





Základ ekologického loga EÚ tvoria dva dobre známe symboly: európska vlajka – oficiálny symbol Európskej únie od roku 1986 – a list, ktorý je použitý v rozmanitých tvaroch s cieľom symbolizovať prírodu a trvalú udržateľnosť. Kombinácia týchto dvoch symbolov vytvára jedinečný vizuálny prvok, ktorý hovorí sám za seba a je pôsobivý.

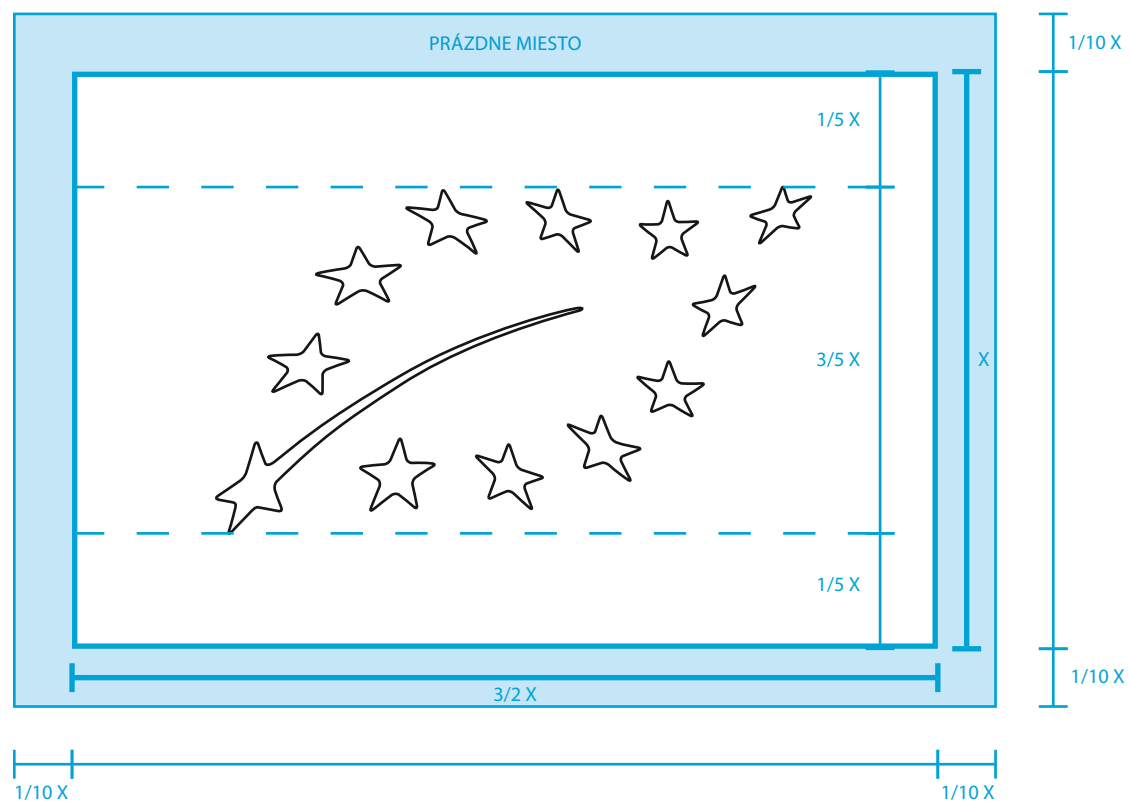
Ekologické logo EÚ sa zavádza nariadením Komisie (EÚ) 271/2010 dňa 24. marca 2010. Jeho používanie sa riadi článkom 57 nariadenia Komisie (ES) 889/2008.



Mernou jednotkou ekologického loga EÚ je výška zelenej plochy v pozadí. Rozmery tejto plochy sú v súlade s rozmermi vlajky EÚ. (1:1,5)


Kdekoľvek je logo použité, desatina výšky musí zostať prázdna.*

* Na prázdnom mieste nie je povolené žiadne písmo, ani kresba



Vzorovou verziou loga je biely list na zelenom pozadí.

Kedykoľvek to je možné, je potrebné použiť túto verziu.



Biela



Svetlozelená

CMYK: 50 / 0 / 100 / 0

Pantone 376

RGB: 169 / 201 / 56



Ekologické logo EÚ môže byť použité na všetky farby za predpokladu, že je stále rozpoznateľné.

Príklady použitia na farebných pozadiach:



Vždy, keď ekologické logo EÚ nevyčníka na pozadí, je potrebné použiť verziu s vonkajšou čiarou.

Je možné zvoliť ju aj z estetických dôvodov, aby sa zabránilo negatívnemu kontrastu.



Príklady použitia na farebných pozadiach:




Jednofarebná verzia sa použije, ak proces tlače neumožňuje použitie originálnej zelenej farby.

Táto verzia sa bude tlačiť len čiernou alebo tmavou farbou na biele alebo svetlo sfarbené pozadie.



Zmena farby je povolená pre proces **jednofarebnej tlače**.

Príklady použitia tmavých farieb:



Táto verzia sa bude tlačiť len bielou alebo svetlou farbou na čierne alebo tmavo sfarbené pozadie.




Zmena farby je povolená pre proces **jednofarebnej tlače**.

Príklady použitia tmavo sfarbených pozadí:



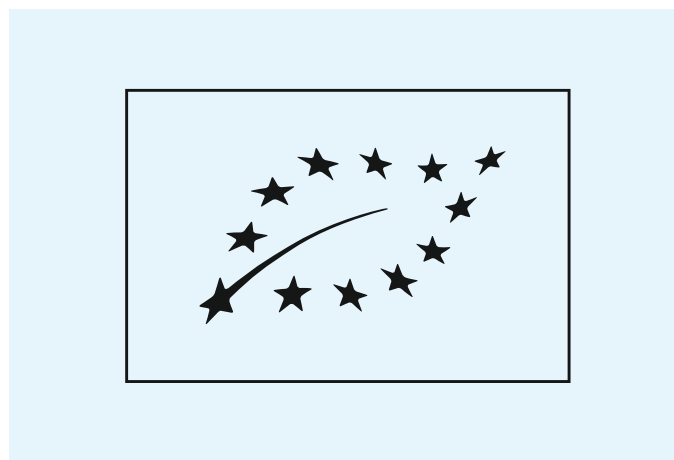

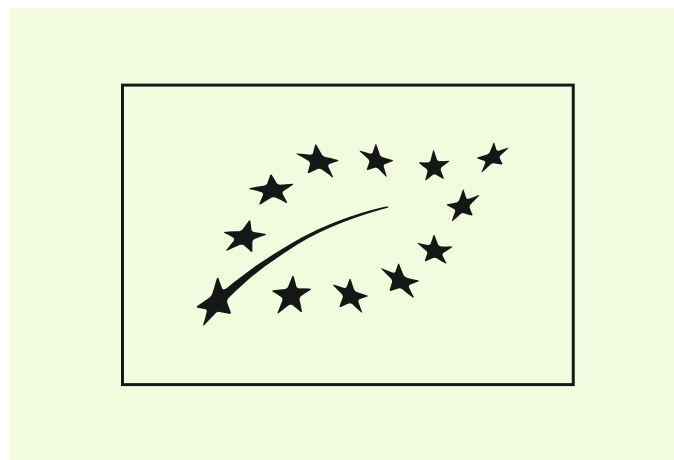

Táto verzia sa bude tlačiť len čiernou alebo tmavou farbou na biele alebo svetlo sfarbené pozadie.

Je možné zvoliť ju aj z estetických dôvodov, aby sa zabránilo negatívnemu kontrastu pri procese **jednofarebnej tlače**.




Zmena farby je povolená pre proces **jednofarebnej tlače**.

Príklady použitia tmavých farieb na bielom alebo svetlo sfarbenom pozadí:



Ak je farba pozadia na obale alebo etikete tmavá, symboly je možné použiť v negatívnom formáte pri použití farby pozadia obalu alebo etikety.

Príklady použitia tmavých farieb:



Ekologické logo EÚ je možné použiť v akejkoľvek mierke.

Nemalo by však byť menšie ako 13,5 mm na 9 mm.



Šírka: 54 mm
Výška: 36 mm



Šírka: 54 mm
Výška: 36 mm



Šírka: 27 mm
Výška: 18 mm



Šírka: 27 mm
Výška: 18 mm

Minimálny rozmer



Šírka: 13,5 mm
Výška: 9 mm



Šírka: 13,5 mm
Výška: 9 mm

Výnimka pre veľmi malé balenia



Šírka: 9 mm
Výška: 6 mm



Šírka: 9 mm
Výška: 6 mm

V prípade, že sa k ekologickému logu EÚ pridáva písmo, prednostným fontom písma je Myriad Pro.

Písmo sa môže nastaviť na obyčajné alebo tučné.

Myriad Pro obyčajné

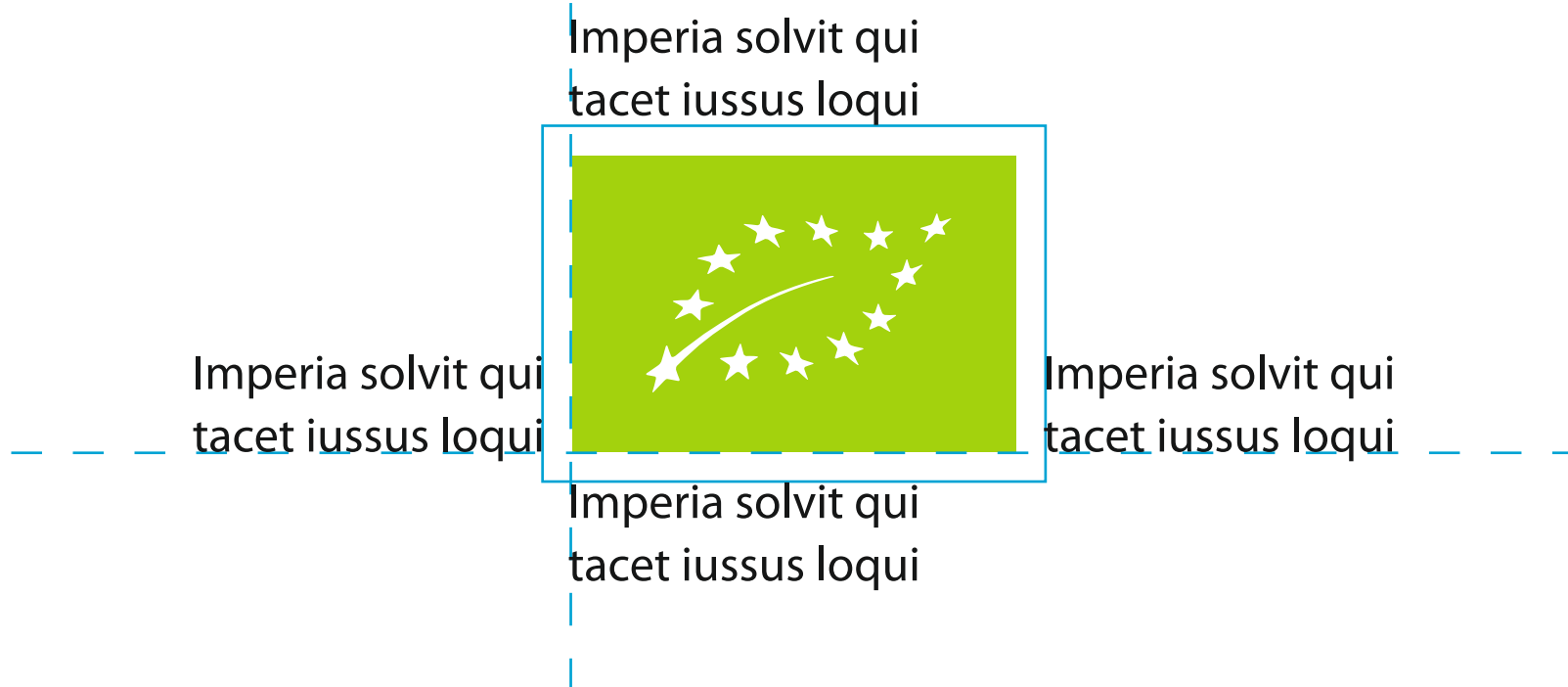
ABCDEFGHIJKLM
NOPQRSTUVWXYZ
abcdefghijklm
nopqrstuvwxyz
1234567890,;.!?&€

Myriad Pro tučné

ABCDEFGHIJKLM
NOPQRSTUVWXYZ
abcdefghijklm
nopqrstuvwxyz
1234567890,;.!?&€

Písmo môže byť umiestnené okolo celého loga.

Vždy musí zostať prázdne miesto (strana 3).



Ekologické logo EÚ môže byť spojené s grafickými alebo textovými prvkami týkajúcimi sa ekologického poľnohospodárstva, pokiaľ nemodifikujú alebo nemenia povahu ekologického loga EÚ. Týka sa to aj súkromných a národných log ekologického poľnohospodárstva.


Vždy musí zostať prázdne miesto (strana 3).



Kódové číslo uvedené v článku 58 a miesto, kde boli vypestované/chované poľnohospodárske suroviny, z ktorých sa výrobok skladá, musí byť zobrazené v rovnakom vizuálnom poli ekologického loga EÚ, ako je uvedené. Miesto poľnohospodárskej výroby by malo byť umiestnené hneď pod kódovým číslom.


Prvé dva znaky vrátane spojovníka by nemali presahovať modrú čiaru vpravo.

Príklady:



AB-CDE-999
Miesto poľnohospodárskej výroby

AB-CDE-999
Miesto poľnohospodárskej výroby



Pokiaľ sa používa logo Spoločenstva, aj označenie miesta, kde boli vypestované/chované poľnohospodárske suroviny, z ktorých sa výrobok skladá, musí vyzeráť takto:

- „Poľnohospodárstvo EÚ“, pokiaľ boli poľnohospodárske suroviny vypestované/chované v EÚ,
- „Poľnohospodárstvo mimo EÚ“, pokiaľ boli poľnohospodárske suroviny vypestované/chované v tretích krajinách,
- „Poľnohospodárstvo EÚ/mimo EÚ“, pokiaľ bola časť poľnohospodárskych surovín vypestovaná/chovaná v Spoločenstve a časť bola vypestovaná/chovaná v tretej krajine.

Vyššie uvedené označenie „EÚ“ alebo „mimo EÚ“ môže byť nahradené alebo doplnené krajinou v prípade, pokiaľ boli všetky poľnohospodárske suroviny, z ktorých sa výrobok skladá, vypestované/chované v danej krajine.

Vyššie uvedené označenie „EÚ“ alebo „mimo EÚ“ by nemalo byť uvedené výraznejšou farbou, veľkosťou a štýlom písma ako obchodný popis výrobku.

Príklady:



AB-CDE-999
Poľnohospodárstvo EÚ



AB-CDE-999
Poľnohospodárstvo mimo EÚ



AB-CDE-999
Poľnohospodárstvo EÚ/mimo EÚ



AB-CDE-999
Belgicko Poľnohospodárstvo



AB-CDE-999
Kostarika Poľnohospodárstvo

Ekologické logo EÚ musí byť považované za nemeniteľný symbol.

Do prázdneho miesta nie je dovolené pridávať žiadny text, logá, symboly alebo iné prvky.

V rámci loga
nepridávajte žiadny text.



Logo vrátane
prázdneho miesta
nesmie byť narušené.



Nemeňte tvar loga.



Neupravujte vizuálny
prvok loga.



Ekologické logo EÚ musí byť považované za nemeniteľný symbol.


Nepoužívajte žiadne vizuálne efekty.




Nemeňte jednofarbovú bielu farbu vizuálneho prvku.



Nemeňte jednofarbové pozadie loga.




Nepoužívajte logo ako priehľadnú vrstvu.



Ekologické logo EÚ musí byť považované za nemeniteľný symbol.


Nedeforujte logo.




Nekombinujte logo s iným.



Nepoužívajte vizuálny prvok mimo loga.



Nemeňte farbu loga pri procese štvorfarebnej tlače.



Tieto dva príklady zobrazujú rozličné prvky, ktoré sa môžu nachádzať na etikete, či už je to pre systémy jednofarebnej, alebo až štvorfarebnej tlače, so svetlými alebo tmavými pozadiami.



súkromné alebo národné ekologické logo

AB-CDE-999

(kódové číslo orgánu vydávajúceho osvedčenie)

- AB** – ISO kód ustanovený v článku 58 ods. 1 písm. a) pre krajinu, kde sa uskutočňujú kontroly
- CDE** – výraz pozostávajúci z troch písmen, ktorý predstavuje prepojenie s metódou ekologickej poľnohospodárskej výroby, ako je uvedené v článku 58 ods. 1 písm. b), ako napríklad „öko“, „org“, „eko“, „bio“ atď.
- 999** – referenčné číslo pozostávajúce maximálne z troch číslic, ktoré sa prideluje v súlade s článkom 58 ods. 1 písm. c)



súkromné alebo národné ekologické logo

EKOLOGICKÉ POĽNOHOSPODÁRSTVO

DOBŘÉ PRE PRÍRODU,
DOBŘÉ PRE VÁS.



Európska komisia
Poľnohospodárstvo a rozvoj vidieka

www.organic-farming.europa.eu