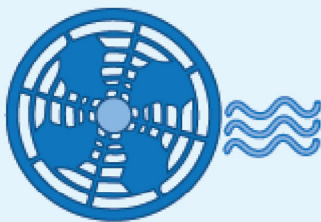



La clave para controlar el moho es el control de la humedad

Moho... nadie lo quiere en su casa. El moho produce alérgenos y puede causar problemas de salud. Aunque el moho se encuentra de forma natural en el interior, este no crecerá sin humedad.

Tome medidas para controlar el moho y la humedad en el interior:



Reduzca la humedad: use extractores de aire o abra las ventanas en las cocinas y los baños, y utilice acondicionadores de aire o deshumidificadores según sea necesario.



Evite la condensación reduciendo la humedad, aumentando la ventilación o elevando la temperatura del aire interior.




Seque completamente cualquier superficie húmeda o mojada en un plazo de 24 a 48 horas y corrija el problema de agua o la fuga.


Si el moho crece en su hogar...



Arregle de inmediato la causa del problema de agua o las fugas.



Limpie el moho de las superficies duras con agua y detergente, y séquelas completamente.



Tal vez sea necesario reemplazar los materiales en los que ha crecido el moho, como los paneles del techo, alfombras y muebles.



Si tiene síntomas que cree que son causados por el moho, consulte a un profesional médico.



Visite espanol.epa.gov/cai/acerca-del-moho para saber qué equipo de protección personal debe usar para limitar su exposición al moho en caso de que el daño por el agua o el moho sea extenso.



espanol.epa.gov/cai/acerca-del-moho