

Informe Monetario Diario

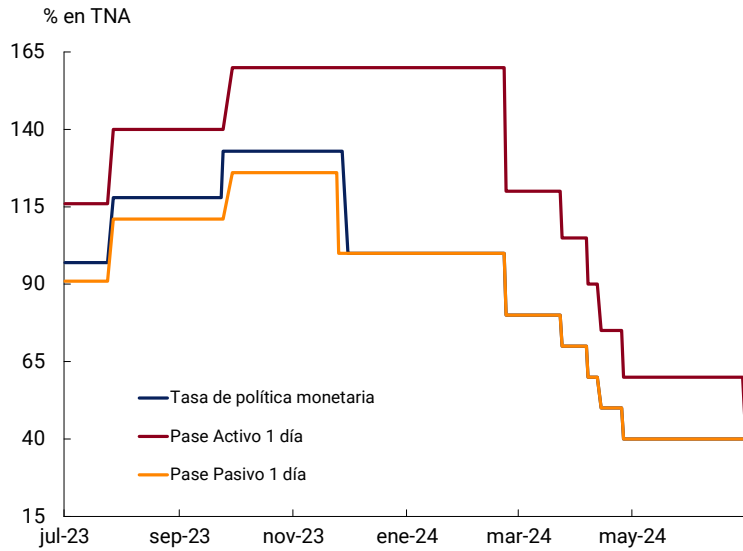


BANCO CENTRAL
DE LA REPÚBLICA ARGENTINA

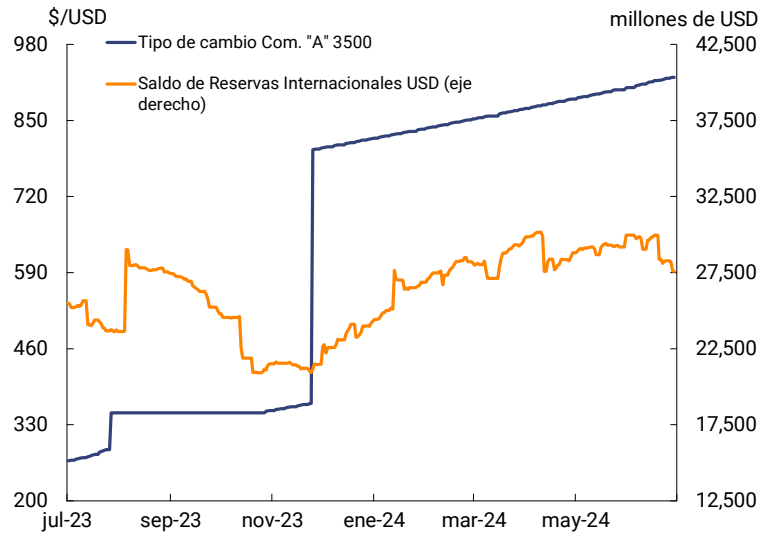
Informe Monetario Diario

19 de julio de 2024

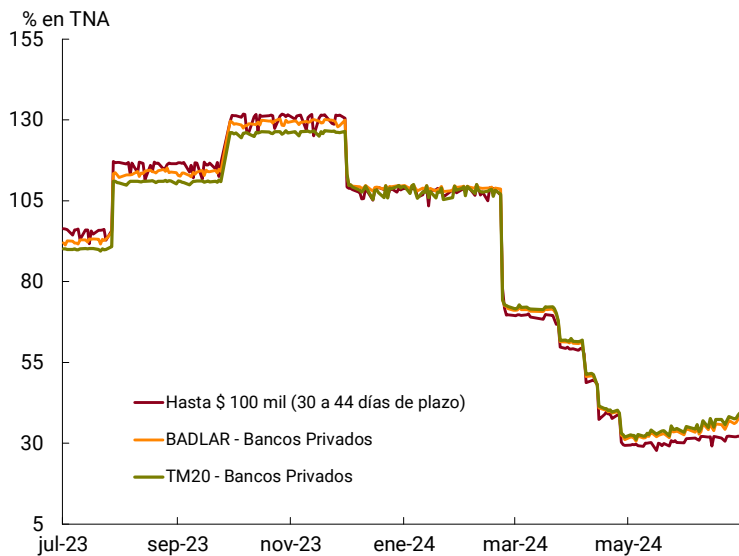
Tasas de interés BCRA



Tipo de cambio de referencia - Reservas internacionales



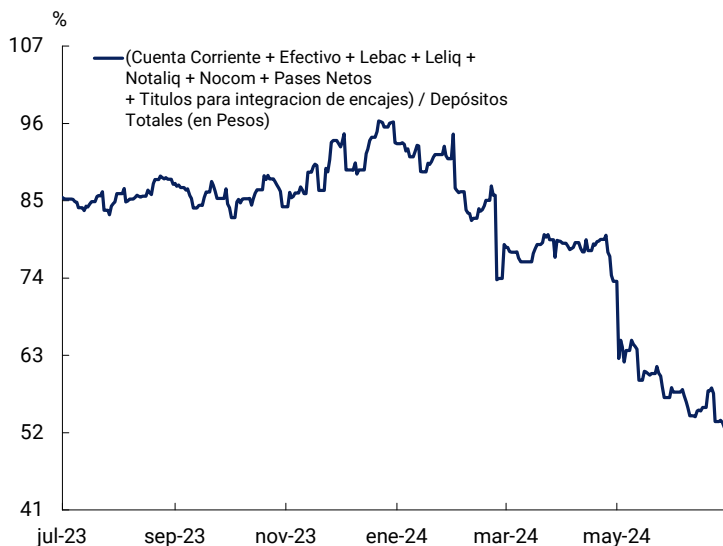
Tasas de Interés por Depósitos en Pesos



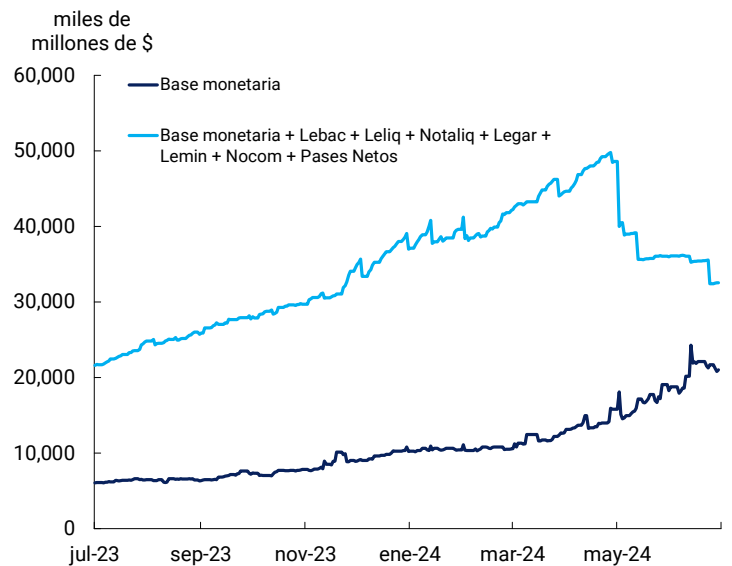
Tasas de Interés de Préstamos en Pesos al Sector Privado



Liquidez de las Ent. Financieras (segmento en pesos)



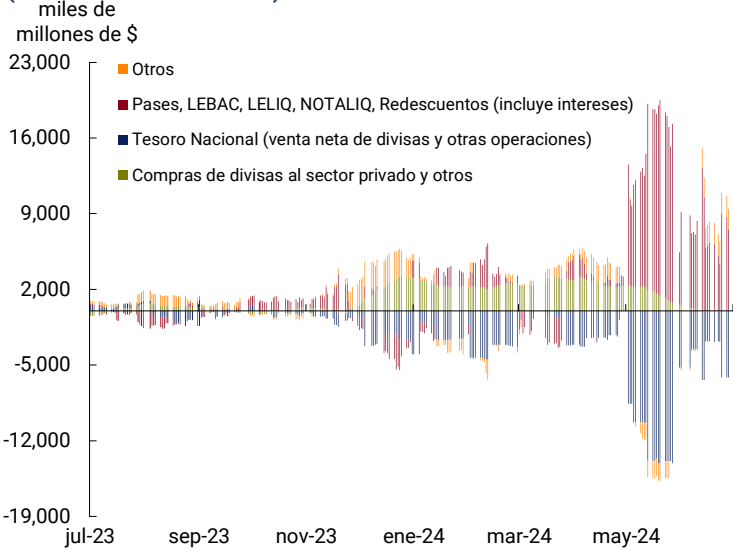
Principales pasivos en pesos del BCRA



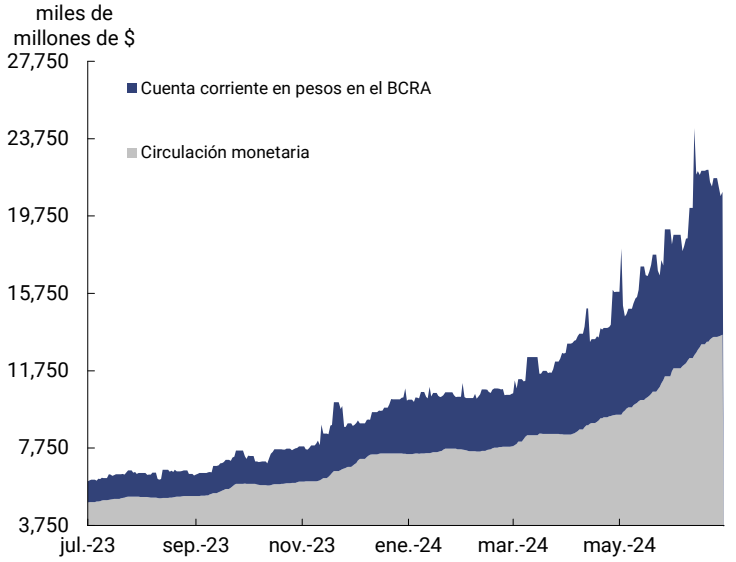
Informe Monetario Diario

19 de julio de 2024

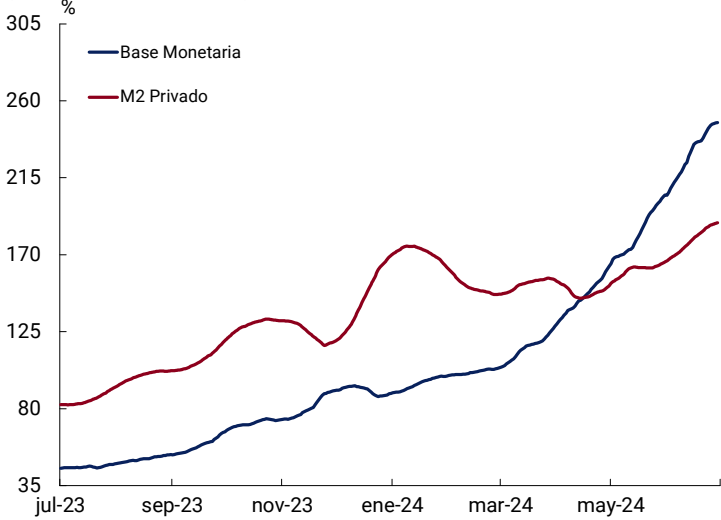
Factores de Variación de la Base Monetaria (acum. móv. 20 días háb.)



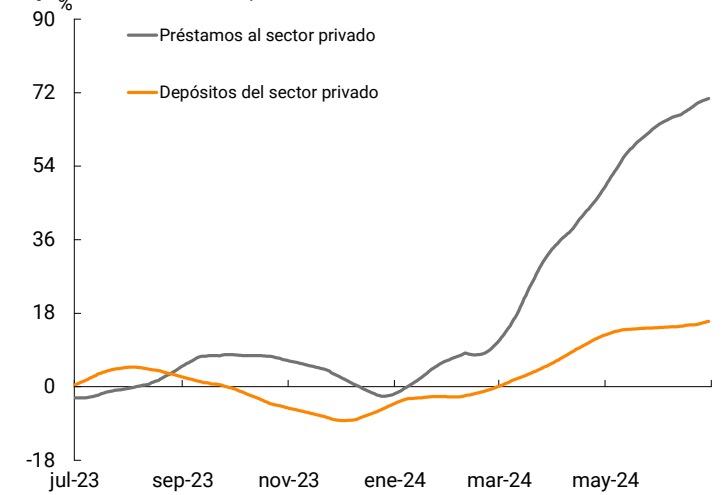
Componentes de la Base Monetaria



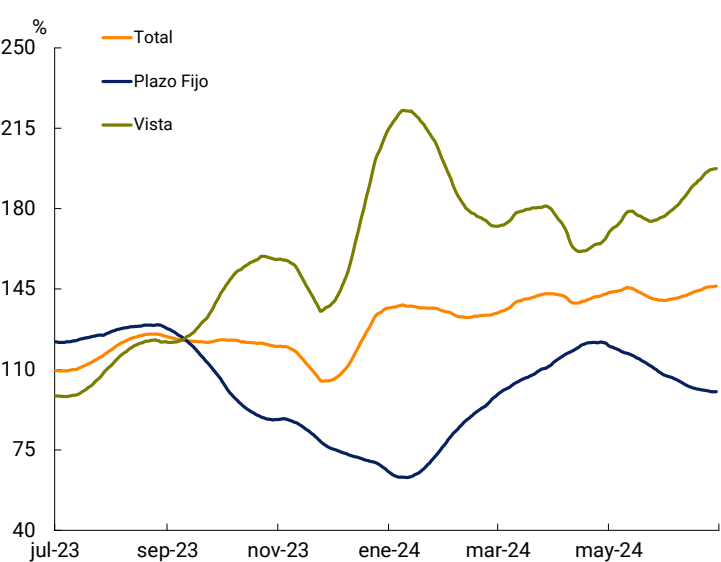
Agregados Monetarios en Pesos (var. i.a. Prom. 30 días)



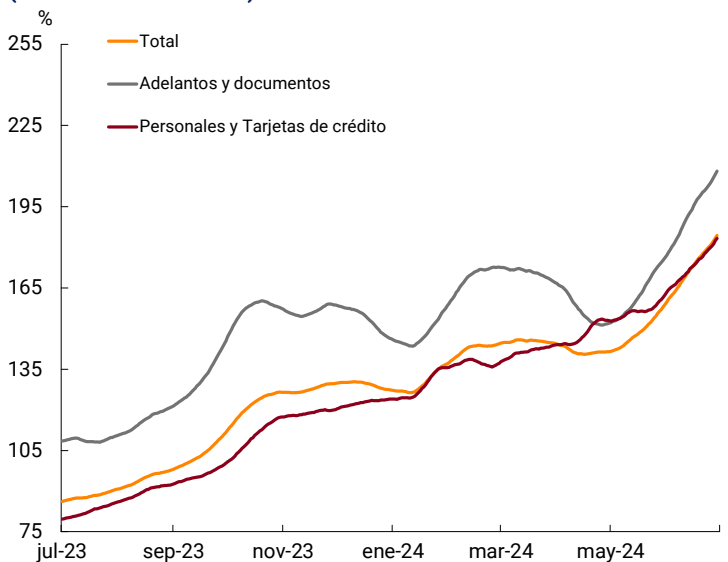
Depósitos y Préstamos en Moneda Extranjera del Sector Privado (var. i.a. Prom. 30 días de saldos expresados en dólares)



Depósitos en Pesos del Sector Privado (var. i.a. Prom. 30 días)



Préstamos en Pesos del Sector Privado (var. i.a. Prom. 30 días)



Tasas de Interés (en porcentaje nominal anual)				Otros indicadores			
Variable	18-jul-24	Promedio ¹ 7 días antes	Promedio ¹ 30 días antes	Variable	18-jul-24	Nivel 30 días antes	Nivel año anterior
Tasa de política monetaria ⁸	40.00	40.00	40.00	Tipo de cambio de referencia (\$/USD Com. A 3500)	924.75	905.42	267.58
Pases Pasivos 1 día ¹⁰	40.00	40.00	40.00				
Pases Activos 1 día	48.00	60.00	60.00				
Call en pesos - Operaciones h/15 días	37.47	36.97	37.48	Tipo de cambio minorista (\$/USD Com. B 9791)	962.11	943.66	280.59
Plazo Fijo 30 días							
Pesos	36.38	35.28	33.23				
Dólares	0.39	0.40	0.36				
BADLAR ²				Coefficiente de Estabilización de Referencia (C.E.R.)			
Total	36.44	35.33	32.93	Base 2.2.2002 = 1	424.50	407.29	113.06
Bancos Privados	37.88	35.74	33.59				
TM20 ⁷				Unidad de Valor Adquisitivo - Ley 25.827 (U.V.A.)			
Total	37.63	36.60	33.64	Base 31.3.2016 = 14.05	1070.44	1021.53	284.98
Bancos Privados	39.38	37.16	34.36				
Tasa sobre depósitos a plazo fijo UVA							
Total de operaciones, no incluye precancelables	0.31	0.33	0.13				
Adelantos en cuenta corriente (1 a 7 días)				Índice para Contratos de Locación (I.C.L.)			
Con acuerdo a empresas - más de \$10 millones	45.95	45.28	44.72	Base 30.6.2020 = 1	16.67	14.89	4.77
Préstamos personales							
Total en pesos	60.88	62.87	62.98				

Tasas de interés de préstamos otorgados en pesos (en porcentaje nominal anual, promedios mensuales)

	Adelantos en cta. cte.	Doc. a sola firma	Hipotecarios	Prendarios	Personales	Tarjetas
Junio 2024	52.95	33.20	28.34	29.69	63.97	102.26
Mayo 2024	60.68	34.72	39.89	32.69	69.39	117.21
Abril 2024	88.50	57.67	62.91	48.78	101.09	121.53

Saldos, en millones, en la moneda de origen				Variación de la Base Monetaria y las Reservas Internacionales ⁽⁹⁾				
	16-jul-24	30 días antes	12 meses antes	Variación	Variación			
					Diaria (mill.)	Mensual (mill.)	Año 2024	Interanual
Base monetaria	20,795,479	19,065,154	6,017,758	Base monetaria	-399,052	612,988	116.4%	245.6%
Circulación monetaria	13,572,362	11,455,589	4,923,909	Circulación monetaria	37,986	1,171,723	82.5%	175.6%
Billetes y Monedas en poder del público	12,316,311	10,101,568	4,454,786	Billetes y Monedas en poder del público	41,079	1,173,030	85.8%	176.5%
Billetes y Monedas en ent. financieras ⁴	1,256,051	1,354,020	469,123	Billetes y Monedas en ent. financieras ⁴	-3,093	-1,307	55.8%	167.7%
Cheques Cancelatorios	0	0	0	Cheques Cancelatorios	0	0	-42.1%	-2.0%
Cuenta corriente en el BCRA	7,223,117	7,609,565	1,093,849	Cuenta corriente en el BCRA	-437,037	-558,734	232.4%	560.3%
Cuenta corriente en moneda extranjera ⁵	9,876	8,632	10,329	Factores de variación			Año 2024 (mill.)	12 meses (mill.)
Efectivo en ent. financieras en moneda extranjera ^{4,5}	4,448	4,897	4,896	Variación Base monetaria	-399,052	612,988	11,187,487	14,833,637
Cheques Cancelatorios en moneda extranjera y Certificados de Depósitos para la Inversión (CEDIN)	21	21	23	Compra de divisas al sector privado y otros	33,210	205,595	12,388,129	15,326,664
LELIQ y NOTALIQ ⁶	0	0	12,780,621	Compra de divisas al Tesoro Nacional	0	-3,500,000	-7,653,725	-8,123,109
NOCOM	0	0	0	Otras Operaciones con el Tesoro Nacional:				
LEGAR y LEMIN ³	169,883	155,490	66,236	Adelantos Transitorios	0	0	0	-500,000
				Transferencia de Utilidades	0	0	0	250,000
				Resto	-487	-2,445,433	-20,948,296	-24,540,066
Pases Pasivos ¹¹	11,751,473	16,974,131	3,670,079	Pases, LELIQ y NOTALIQ, incl. intereses y primas	-422,564	4,389,338	24,878,503	25,850,612
Pases Activos	0	0	0	Operaciones de pases, LELIQ y NOTALIQ	-434,965	4,129,276	13,885,545	3,977,456
				Otros	-9,211	1,963,489	2,522,875	6,569,536
Créditos al sistema financiero	492	475	1,734	Variación Reservas internacionales del BCRA ¹	-554	-1,399	4,550	1,774
Adelantos transitorios al Gobierno Nacional ¹²	4,091,100	4,091,100	4,591,100	Organismos internacionales	-646	-713	-2,406	-4,676
				Otras Operaciones del Sector Público	-27	-2,743	-5,076	-2,679
Reservas internacionales del BCRA				Compra de divisas	36	224	14,565	19,019
En pesos	25,509,859	26,332,940	6,903,283	Efectivo Mínimo	17	1,574	780	-431
En dólares ⁵	27,623	29,172	26,036	Resto (incl. valuación tipo de cambio)	66	260	-3,313	-9,458
Oro, Divisas, Colocaciones a Plazo y Otros	27,623	29,172	26,036					

(1) Corresponde al promedio móvil de 5 cinco días hábiles, centrado 7 días antes y 30 días antes respectivamente. En caso de feriado, la variación semanal se centra en el último día hábil de la semana previa.

(2) Corresponde al total de operaciones a plazo fijo superiores a 1 millón, de 30-35 días de plazo.

(3) Cifras en valor efectivo, en pesos al tipo de cambio de referencia.

(4) Cifras provisionales, sujetas a modificación.

(5) Cifras expresadas en dólares. Datos provisionales, sujetos a cambios de valuación.

(6) Cifras en Valor Nominal. No se computan las letras del BCRA (Lebac, Nobac, Leliq y Notaliq) emitidas para ser afectadas a operaciones de pases pasivos ni las entregadas en garantía (esos conceptos, entre otros, explican las diferencias con las cifras consignadas en los estados contables del BCRA).

(7) Corresponde al total de operaciones a plazo fijo de 20 o más millones, de 30-35 días de plazo.

(8) Hasta el 31 de diciembre de 2016 corresponde a la tasa de interés de la LEBAC a 35 días de plazo. A partir del 2 de enero de 2017 corresponde al centro del corredor de tasas de interés de los pases a 7 días de plazo. A partir del 8 de agosto de 2018, la tasa de referencia de la política monetaria es la de Letras de Liquidez (LELIQ). A partir del 21 de enero de 2020, corresponde a la tasa promedio ponderada de la LELIQ de menor plazo subastada en la última licitación adjudicada, la cual mantendrá su vigencia hasta el siguiente proceso de subasta. A partir del 6 de enero de 2022 es la tasa de interés anunciada por el BCRA para la LELIQ de 28 días. A partir del 18 de diciembre de 2023 es la tasa de interés de operaciones de pases pasivos a un día de plazo del BCRA.

(9) Las variaciones se calculan respecto de los últimos saldos publicados en este informe.

(10) Tasa de Pases Pasivos a 1 día con Entidades Financieras.

(11) Incluye operaciones de Pases Pasivos para el BCRA con Fondos Comunes de Inversión.

(12) Cifras en Valor Nominal.

Cifras provisionarias sujetas a modificación, expresadas en millones.

	Saldos		Variaciones (en %)			
	16-jul-24	30 días antes	Mensual	Últimos 30 días	Año 2024	Interanual
En pesos y moneda extranjera						
Préstamos al sector privado	35,831,648	31,010,033	4.2	15.5	91.6	226.9
Adelantos y documentos	18,032,234	15,484,704	7.8	16.5	123.3	266.8
Personales y tarjetas de crédito	12,863,295	11,124,987	-1.0	15.6	70.1	205.9
Hipotecarios y prendarios	2,797,836	2,474,056	7.9	13.1	49.4	131.7
Otros	2,138,284	1,926,287	4.1	11.0	78.8	238.8
Depósitos del Sector Privado y Sector Público ⁽¹⁾	92,844,322	88,979,502	0.2	4.3	52.9	182.3
Depósitos del sector privado	73,277,121	68,215,827	0.2	7.4	42.9	169.9
Ratio de liquidez de las entidades financieras ⁽⁴⁾	57.0	59.6	0.3	-2.6	-31.5	-29.1
(Cuenta corriente + Efectivo + Lebac + Leliq + Notaliq + Nocom + Pases netos + Títulos para integración de encajes) / Depósitos Totales						
En pesos						
Préstamos al Sector Privado	29,836,286	25,193,249	4.7	18.4	87.1	199.4
Adelantos	4,451,532	3,717,469	3.7	19.7	172.4	276.7
Documentos	9,214,394	7,452,488	13.0	23.6	98.6	203.6
Hipotecarios	640,418	606,698	2.1	5.6	7.5	46.3
Prendarios	1,537,749	1,314,023	9.8	17.0	58.3	127.0
Personales	4,509,139	3,820,249	10.9	18.0	129.6	217.7
Tarjetas de crédito	7,959,821	6,982,486	-6.4	14.0	47.9	191.3
Otros	1,523,233	1,299,836	5.3	17.2	101.4	215.9
Depósitos del Sector Privado y Sector Público ⁽¹⁾	73,916,266	71,391,944	-1.0	3.5	60.5	162.8
Cuenta corriente ⁽²⁾	19,010,352	18,149,228	3.1	4.7	52.4	230.2
Caja de ahorros	19,557,226	17,921,972	-10.0	9.1	20.0	199.0
Plazo fijo no ajustable por CER/UVAs	32,837,560	32,788,402	2.0	0.1	106.0	118.1
Plazo fijo ajustable por CER/UVAs	1,066,475	1,094,690	-3.7	-2.6	73.3	218.4
Otros depósitos	1,444,653	1,437,652	21.2	0.5	95.4	228.9
Depósitos del Sector Privado	56,360,448	52,341,530	-0.9	7.7	46.3	144.8
Depósitos a la vista	31,273,876	28,486,737	-4.4	9.8	27.2	199.3
Depósitos a plazo	24,288,559	23,119,319	4.0	5.1	80.2	97.6
Depósitos del Sector Público	17,555,818	19,050,414	-1.4	-7.8	132.5	244.0
Depósitos a la vista ⁽²⁾	7,293,702	7,584,463	-2.3	-3.8	74.4	294.3
Depósitos a plazo	9,615,476	10,763,773	-3.1	-10.7	212.7	210.0
En moneda extranjera ⁽³⁾						
Préstamos al Sector Privado	6,491	6,443	0.8	0.7	90.4	73.3
Depósitos del Sector Privado y Sector Público ⁽¹⁾	20,496	19,484	3.7	5.2	12.9	14.2
Líneas del exterior	725	742	-0.4	-2.3	-30.0	-24.4
Financieras	423	426	-0.2	-0.7	-23.5	-2.5
Comerciales	302	316	-0.7	-4.4	-37.3	-42.5
Agregados monetarios						
M1 (Billetes y monedas en poder del público+ Cheques Cancelatorios en pesos+ Cta. cte. del S. Priv. y Púb. en pesos)	31,326,663	28,250,797	5.9	10.9	64.0	206.8
M2 (M1 + Caja de ahorro del S. Privado y del S. Público en pesos)	50,883,889	46,172,769	-0.8	10.2	43.7	203.7
M3 (M2 + Depósitos a plazo y otros depósitos del S. Priv. y Púb. en pesos)	86,232,577	81,493,513	0.5	5.8	63.7	164.7

Nota: las cifras de depósitos y préstamos no incluyen ajustes ni devengamientos.

(1) Corresponde a depósitos de titulares residentes en el país (sector público y sector privado), excluyendo los correspondientes a entidades financieras.

(2) Neto de utilización de los fondos unificados.

(3) Cifras expresadas en dólares.

(4) Incluye las operaciones en pesos y en moneda extranjera, estas últimas expresadas en pesos. Todas las variaciones están expresadas en puntos porcentuales.

(5) Las variaciones se calculan respecto de los últimos saldos publicados en este informe.