


# 淹水清理： 維持家庭環境衛生的訣竅



## 淹水會導致住家的空氣品質低落



淹水會伴隨污水以及其他有害物質。水災過後，積水和被水浸濕的物品可能會孳生病毒、細菌和黴菌。



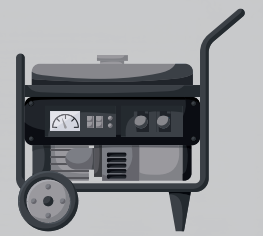
兒童、孕婦、免疫系統較弱者或有哮喘等慢性呼吸問題的人，應避免參與淹水清理工作。



**請注意觸電風險。**若電氣設備受潮或您站在水中，請勿觸摸電氣設備。在確保安全的情況下，請關閉電源以防止觸電。



**安全操作攜帶型發電機。**若家中停電，可使用攜帶型發電機當作臨時電源。僅在戶外使用發電機，並且要與建築物保持至少 20 呎的距離。



## 清掃時請穿戴個人防護 裝備：



護目鏡

N-95 口罩

長袖上衣

防護手套

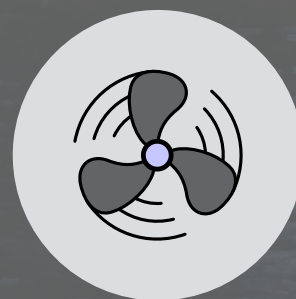
長褲

靴子或工作鞋

## 盡量在淹水後 24 至 48 小時內 清理並擦乾家中所有物品。



請使用清潔劑和水清潔堅硬表面。請勿混用清潔產品，或將漂白劑加入其他化學清潔劑中。丟棄無法清洗和晾乾的物品。



清潔時，盡可能打開風扇和除濕機，並打開門窗，保持室內通風乾燥。若您有發現黴菌，請勿使用風扇，因為風扇會讓黴菌傳播。



清潔工作有一定的難度和危險性。請盡量找有經驗且符合資格的专业人員協助。



如需詳細資訊，請使用智慧型手機掃描此 QR code，或參閱此連結內容：

[www.epa.gov/indoor-air-quality-iaq/resources-flood-cleanup-and-indoor-air-quality](http://www.epa.gov/indoor-air-quality-iaq/resources-flood-cleanup-and-indoor-air-quality)