


# 홍수 청소: 건강한 집안을 위한 팁



## 홍수의 물이 집안의 공기를 건강에 해롭게 만들 수 있습니다




홍수의 물을 타고 오물 및 기타 유해한 물질을 흘려올 수 있습니다. 홍수 이후 괴어 있는 물과 젖은 자재들은 바이러스, 박테리아, 곰팡이가 자라는 온상이 될 수 있습니다.



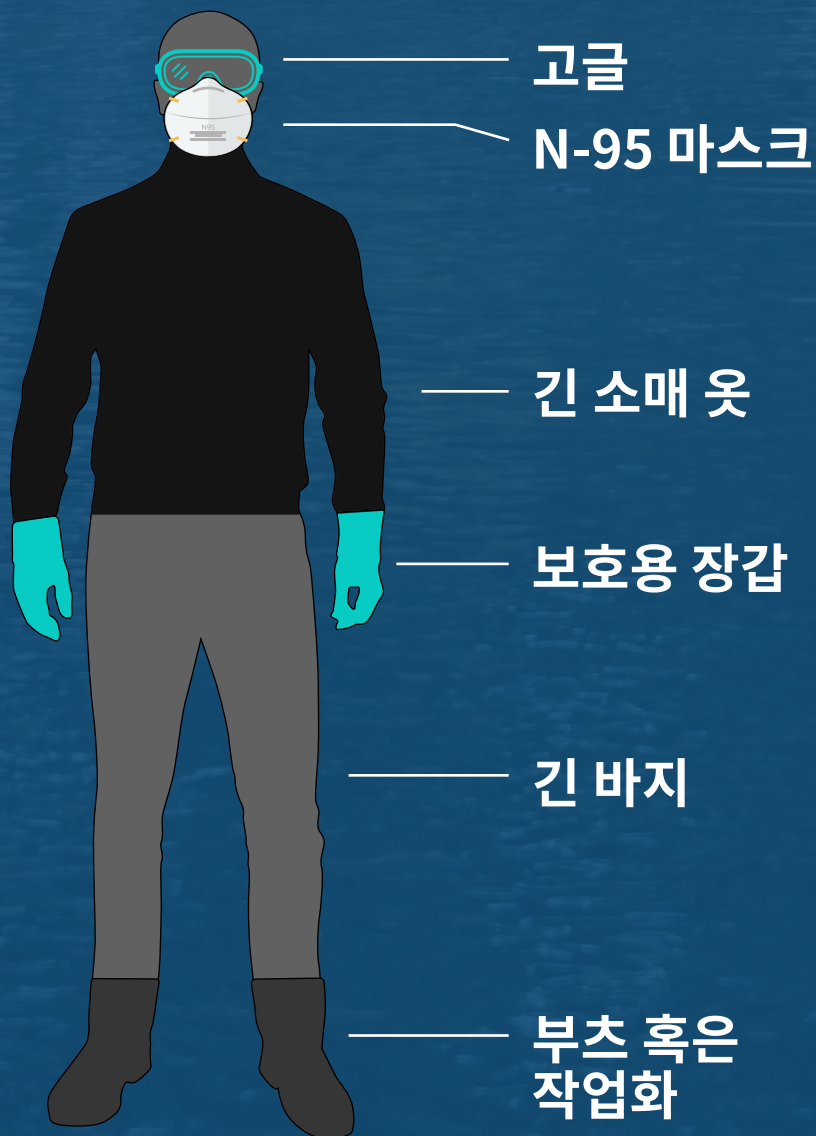
어린이, 임산부, 면역 체계가 약하거나 천식과 같은 만성 호흡 질환을 앓는 사람은 홍수 청소에 참여해서는 안 됩니다.

**!** 감전사의 위험에 주의하십시오. 정기 장비가 젖어 있거나 물 속에 있다면 만지지 마십시오. 만져도 괜찮다면 전원을 꺼 감전을 예방하십시오.

**!** 휴대용 발전기를 안전하게 작동하십시오. 전력이 없으면 휴대용 발전기로 잠시 전력을 대체 사용할 수 있습니다. 발전기를 건물 외부 20피트 이상 거리에서만 사용하십시오.



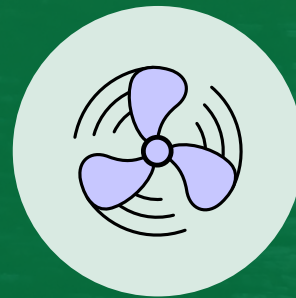
## 청소할 때 개인보호장비를 착용하십시오.



## 가능하다면 24~48시간 안에 집안과 집 안에 있는 모든 것들을 청소하고 건조시키십시오.



세제와 물로 단단한 표면을 청소하십시오. 세정제들을 섞거나 표백제를 다른 화학물질에 추가하지 마십시오. 청소와 건조가 불가능한 것은 버리십시오.



청소 중일 때 가능하다면 선풍기와 제습기를 사용하고 문과 창문을 열어 집 안을 환기 및 건조시키십시오. 곰팡이를 발견한다면 선풍기를 사용하지 마십시오. 선풍기로 인해 곰팡이가 퍼질 수도 있습니다.

**!** 이 일은 매우 어렵거나 위험할 수도 있습니다. 가능하다면 능숙하고 자격 있는 전문가의 도움을 받는 것이 최선일 수도 있습니다.



이 QR 코드를 스마트폰 카메라로 스캔하거나 다음 링크를 방문해 자세한 정보를 알아보십시오.  
[www.epa.gov/indoor-air-quality-iaq/resources-flood-cleanup-and-indoor-air-quality](http://www.epa.gov/indoor-air-quality-iaq/resources-flood-cleanup-and-indoor-air-quality)