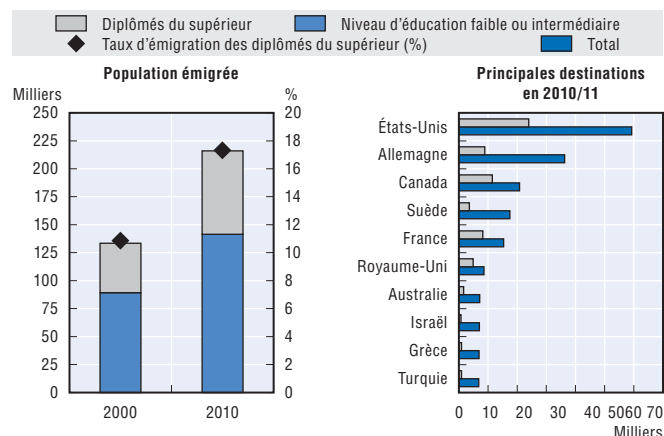


Population totale 2013 (millions)	22.8	Syrie comparée à :	Monde	Région
Croissance de la population 2013 (annuel, en %)	2.0	Indice de développement humain (IDH)	118/187	15/19
PIB par habitant 2007 (USD courants)	2 066	PIB par habitant	193/209	19/19
Croissance du PIB 2007 (annuel, en %)	5.7	Taux d'émigration total	145/203	9/19
Taux de pauvreté (2 USD PPA par jour, en %)	..	Taux d'émigration des diplômés du supérieur	33/144	2/16

Structure par âge de la population (2013) : « 0-14 » : 35 % ; « 15-64 » : 61 % ; « 65+ » : 4 %

Population émigrée (15 ans et plus) vivant dans les pays de l'OCDE



Population émigrée : personnes nées en Syrie vivant à l'étranger

Population âgée de 15 ans et plus	2010/11									2000/01
	Toutes destinations (OCDE et quelques pays non-OCDE)			Destinations OCDE			Intra-régional			Destinations OCDE
	Hommes	Femmes	Total	Hommes	Femmes	Total	Hommes	Femmes	Total	Total
Population émigrée (milliers)	139.4	106.3	245.7	126.0	99.6	225.5	137.9
Émigrés récents (milliers)	19.4	15.3	34.7	20.6
15-24 ans (%)	9.5	12.2	10.7	8.8	11.9	10.2	10.2
25-64 ans (%)	76.8	71.7	74.6	77.6	73.2	75.7	76.6
65 ans et plus (%)	13.6	16.0	14.7	13.6	14.9	14.1	13.2
Faible niveau d'éducation (%)	30.5	38.6	34.0	30.9	38.2	34.1	35.5
Diplômés du supérieur (%)	38.5	28.6	34.2	38.8	29.1	34.5	33.2
Taux d'émigration total (%)	1.9	1.5	1.7	1.8	1.5	1.6	1.4
Taux d'émigration des diplômés du supérieur (%)	17.4	20.6	18.5	16.1	19.8	17.3	10.8

Principaux pays de destination (OCDE et quelques pays non-OCDE) en 2010/11

Population âgée de 15 ans et plus	Total		Émigrés récents	Femmes	Diplômés du supérieur	15-24 ans	Total en 2000/01
	Milliers	%					
États-Unis	59.3	24.1	8.6	46.6	40.4	6.2	52.7
Allemagne	39.5	16.1	18.0	38.1	22.4	17.4	..
Canada	20.8	8.5	15.8	48.6	55.2	10.2	14.7
Suède	18.9	7.7	23.3	49.6	19.1	8.9	14.6
France	15.4	6.3	14.4	43.6	53.4	4.8	12.2
Royaume-Uni	8.6	3.5	36.8	37.5	56.7	12.8	3.8
Australie	7.9	3.2	10.2	51.9	20.6	6.5	6.2
Israël	7.0	2.9	..	49.5	10.0	1.5	7.4
Grèce	6.9	2.8	31.6	24.4	13.2	13.9	5.7
Pays-Bas	6.8	2.8	8.6	39.1	19.2	13.2	..

Indicateurs de la situation sur le marché du travail des personnes nées en Syrie vivant dans les pays de l'OCDE

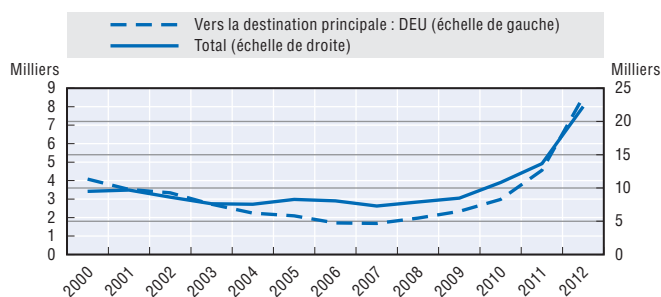
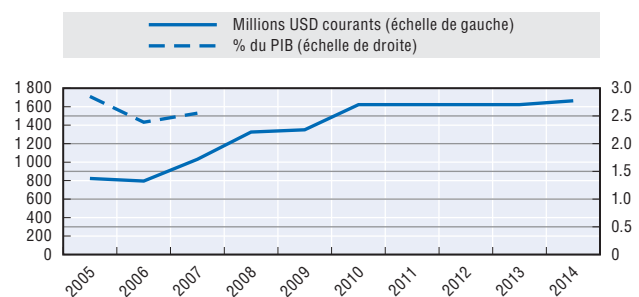
	2000/01			2010/11		
	Hommes	Femmes	Total	Hommes	Femmes	Total
Population âgée de 15 à 64 ans						
Taux d'emploi (%)	71.2	35.3	55.9	66.2	32.8	51.5
Taux de chômage (%)	8.8	13.0	9.9	14.5	17.4	15.3
Taux de participation (%)	78.0	40.6	62.1	77.4	39.7	60.9
Emploi total (milliers)	50.3	18.5	68.8	71.8	27.8	99.5
Taux d'emploi des diplômés du supérieur (%)	78.0	45.3	67.0	76.6	48.1	65.5
Taux de chômage des diplômés du supérieur (%)	7.3	12.9	8.6	8.7	14.9	10.5
Diplômés du supérieur occupant des emplois peu ou moyennement qualifiés (%)	28.9	26.6
Emploi total – Diplômés du supérieur (milliers)	21.6	6.3	27.9	31.5	12.5	44.0
Distribution de l'emploi par professions (%), population 15+						
Professions hautement qualifiées	40.2	41.4	39.9	43.1
<i>Dont</i> : Professionnels de la santé	23.0
<i>Dont</i> : Professionnels de l'éducation	5.5
Professions moyennement qualifiées	55.0	50.6	50.0	48.9
Professions faiblement qualifiées	4.8	8.0	10.1	8.1

Principales destinations OCDE selon le niveau d'éducation en 2010/11 (Population 15+)

Émigrés diplômés du supérieur (milliers)	Évolution depuis 2000/01 (%)	Émigrés ayant un faible niveau d'éducation (milliers)	Évolution depuis 2000/01 (%)		
États-Unis	24.0	+24.4	Allemagne	16.8	..
Canada	11.5	+90.1	États-Unis	13.9	-10.5
Allemagne	8.9	..	Suède	7.3	+22.5
France	8.2	+39.2	Turquie	5.0	+96.1
Royaume-Uni	4.9	+148.5	Canada	4.1	-5.9
Total	74.6	+68.4	Total	73.7	+55.4

Étudiants en mobilité internationale originaires de Syrie dans les pays de l'OCDE

5 destinations principales	2008	2010	2012
France	2 334	2 166	1 828
Allemagne	1 648	1 975	1 493
Royaume-Uni	527	592	668
Turquie	260	339	608
États-Unis	518	420	444
Total	6 216	6 496	6 174

Flux migratoires vers les pays de l'OCDE

Transferts de fonds


Dix principaux pays de destination OCDE des migrants légaux en 2012 (effectifs, % du total des entrées vers le pays) : DEU (8 530, 0 %), SWE (4 730, 5 %), USA (3 014, 0 %), AUT (903, 0 %), CAN (885, 0 %), FRA (827, 0 %), ESP (503, 0 %), ITA (452, 0 %), KOR (368, 0 %), NOR (368, 0 %).

Intentions d'émigrer, 2007-13

	Femmes	15-24 ans	Diplômés du supérieur	En emploi	Total
Personnes qui émigreraient de façon permanente, si elles en avaient la possibilité (%)	30	31	31	32	31
<i>Dont</i> : Personnes qui envisagent d'émigrer de façon permanente au cours des 12 prochains mois (%)					15
<i>Dont</i> : Personnes qui ont déjà effectué des préparatifs pour ce déplacement (demande de visa par ex.) (%)					14

Trois principaux pays de destination désirés : Émirats arabes unis (13 %), États-Unis (9 %), Canada (7 %).

Informations sur les données concernant Israël : <http://dx.doi.org/10.1787/888932315602>.



Extrait de :

Connecting with Emigrants A Global Profile of Diasporas 2015

Accéder à cette publication :

<https://doi.org/10.1787/9789264239845-en>

Merci de citer ce chapitre comme suit :

OCDE (2015), « Syrie », dans *Connecting with Emigrants : A Global Profile of Diasporas 2015*, Éditions OCDE, Paris.

DOI: <https://doi.org/10.1787/9789264241763-117-fr>

Cet ouvrage est publié sous la responsabilité du Secrétaire général de l'OCDE. Les opinions et les arguments exprimés ici ne reflètent pas nécessairement les vues officielles des pays membres de l'OCDE.

Ce document et toute carte qu'il peut comprendre sont sans préjudice du statut de tout territoire, de la souveraineté s'exerçant sur ce dernier, du tracé des frontières et limites internationales, et du nom de tout territoire, ville ou région.

Vous êtes autorisés à copier, télécharger ou imprimer du contenu OCDE pour votre utilisation personnelle. Vous pouvez inclure des extraits des publications, des bases de données et produits multimédia de l'OCDE dans vos documents, présentations, blogs, sites Internet et matériel d'enseignement, sous réserve de faire mention de la source OCDE et du copyright. Les demandes pour usage public ou commercial ou de traduction devront être adressées à rights@oecd.org. Les demandes d'autorisation de photocopier une partie de ce contenu à des fins publiques ou commerciales peuvent être obtenues auprès du Copyright Clearance Center (CCC) info@copyright.com ou du Centre français d'exploitation du droit de copie (CFC) contact@cfcopies.com.