

Schweiz

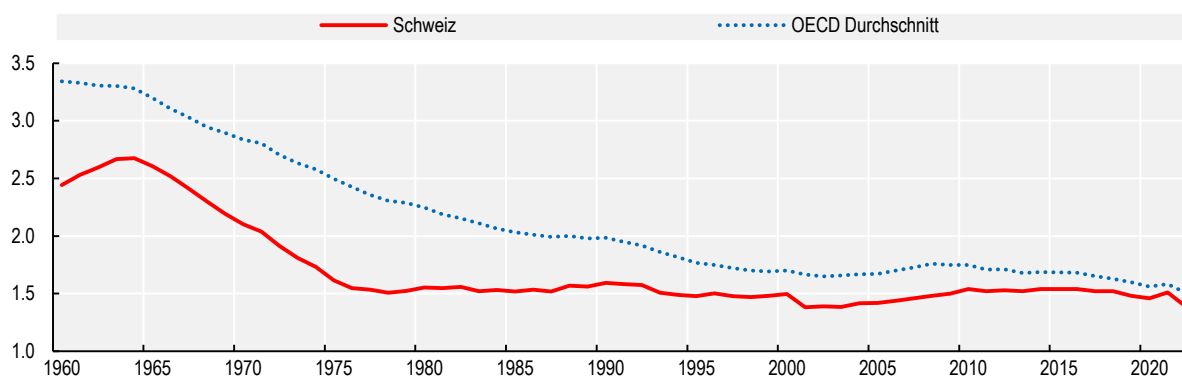
Fertilitätstrends im Fokus

Im Jahr 2022 wurden in der Schweiz 82 371 Kinder geboren, was einer Fertilitätsrate (TFR) von 1.39 Kindern pro Frau entspricht. Die Fertilitätsrate der Schweiz liegt damit leicht unter dem OECD-Durchschnitt von 1.51.

Im OECD-Durchschnitt ist die TFR von 1960 bis 2002 kontinuierlich gesunken. In den 2000er Jahren kam es zu einem kleinen Geburtenanstieg bis 2008, woraufhin die TFR aber auf einen historischen Tiefstand von 1.5 im Jahr 2022 fiel. Die Fertilitätsrate der Schweiz liegt seit 1960 unter dem OECD-Durchschnitt. Die TFR sank 1975 auf 1.5 Kinder pro Frau und liegt seither auf diesem Niveau. In den letzten zwei Jahrzehnten hat sich die TFR im OECD-Durchschnitt dem Schweizer Niveau angenähert.

Abbildung 1. In der Schweiz lag die Fertilitätsrate unter dem OECD-Durchschnitt

Anzahl Kinder pro Frau im Alter von 15 bis 49 Jahren, Schweiz und OECD Durchschnitt, 1960 bis 2022



Quelle: Abbildung 1.1 in OECD (2024), *Society at a Glance 2024*, <https://stat.link/vxdlnC>.

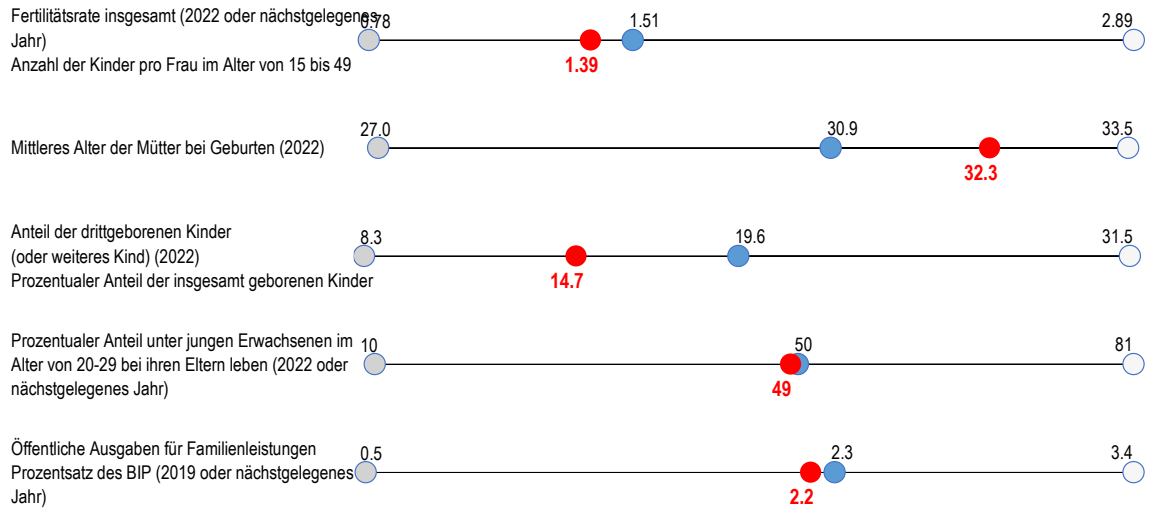
Fertilitätsentscheidungen werden von vielen verschiedenen Faktoren beeinflusst, darunter die Beschäftigung von Männern und Frauen, Arbeitslosigkeit, finanzielle Unterstützung für Familien (z. B. bezahlter Elternurlaub und Unterstützung bei der Kinderbetreuung) und Wohnkosten (Abbildung 1.7, <https://stat.link/8zu7m3> und Abbildung 1.14, <https://stat.link/ois3k8>). Andere Faktoren wie (finanzielle) Unsicherheit sowie Normen und Werte spielen jedoch ebenfalls eine Rolle. In vielen OECD-Ländern hat der Wunsch, sich auf dem Arbeits- und Wohnungsmarkt zu etablieren, zu einer Verzögerung des Kinderkriegens beigetragen. In der Schweiz ist das Durchschnittsalter der Mütter bei der Geburt von 30 Jahren im Jahr 2000 auf 32.3 Jahre im Jahr 2022 gestiegen und liegt damit rund eineinhalb Jahre über dem OECD-Durchschnitt (Abbildung 1.5, <https://stat.link/163n2d>).

Wie steht die Schweiz im Vergleich da?

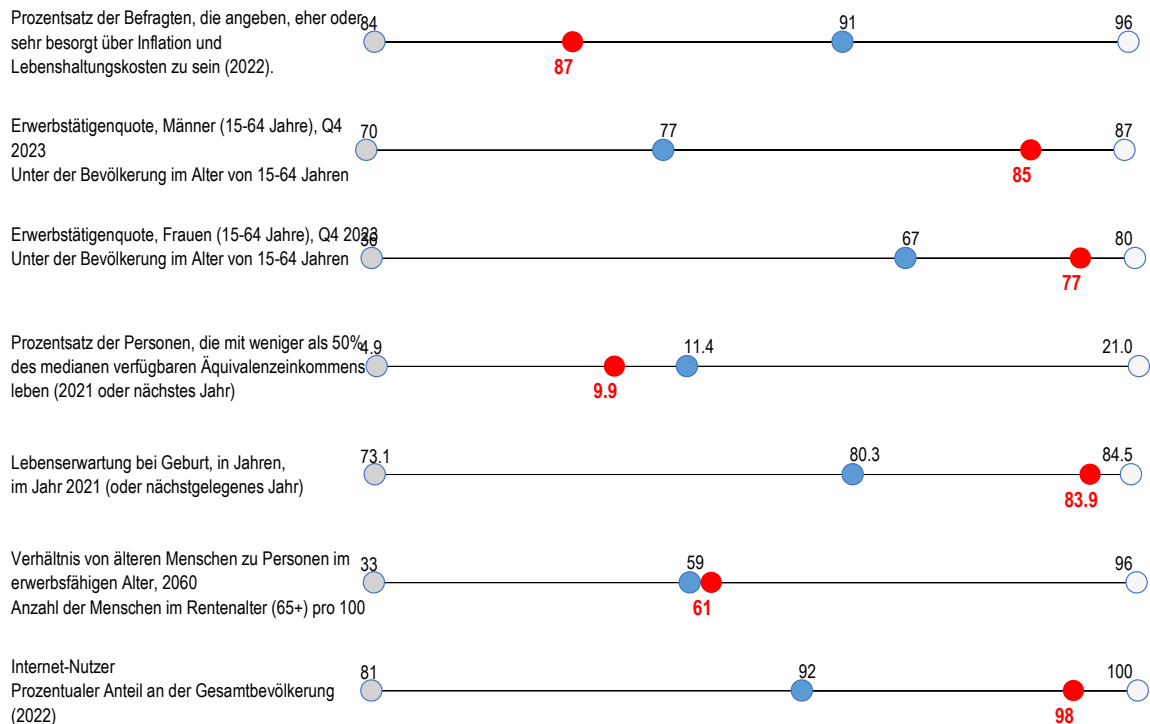
Auswahl von Indikatoren aus dem Kapitel über Fertilitätstrends und andere Sozialindikatoren

Schweiz ● OECD Durchschnitt ● Min ● Max ○

Indikatoren zum Kapitel über Fertilitätstrends



Andere Sozialindikatoren



Quelle: OECD (2024), *Society at a Glance 2024*, <https://stat.link/vxdInc>.

Dieser Text wurde von der OECD übersetzt. Der englische und der französische Text sind die einzigen amtlichen Fassungen.