

LA SANTÉ BUCCO-DENTAIRE DANS LA PRISE EN CHARGE GLOBALE DE LA FENTE

2-6 ans

Qu'est-ce qui cause la décomposition des dents ?

Vos dents sont recouvertes d'un film collant de bactéries appelé plaque dentaire.



Les bactéries transforment les sucres des aliments et des boissons en acide



L'acide décompose l'émail de la dent



Si la décomposition traverse l'émail, un trou, appelé carie, peut se former



Pourquoi faut-il brosser les dents de votre enfant ?

Se brosser les dents pendant deux minutes deux fois par jour signifie que :

- ✓ Vos dents seront propres et saines
- ✓ Vous aurez une haleine fraîche
- ✓ Vous aurez un sourire étincelant !



Pourquoi les caries dentaires sont-elles mauvaises ?
Les caries dentaires peuvent causer...

Taches sur Vos dents

Sensibilité aux aliments chauds et froids

Voici à quoi peut ressembler une carie dentaire !

Obturations lâches

Mauvaise haleine

Veillez à vous brosser les dents deux fois par jour pour conserver des dents saines !

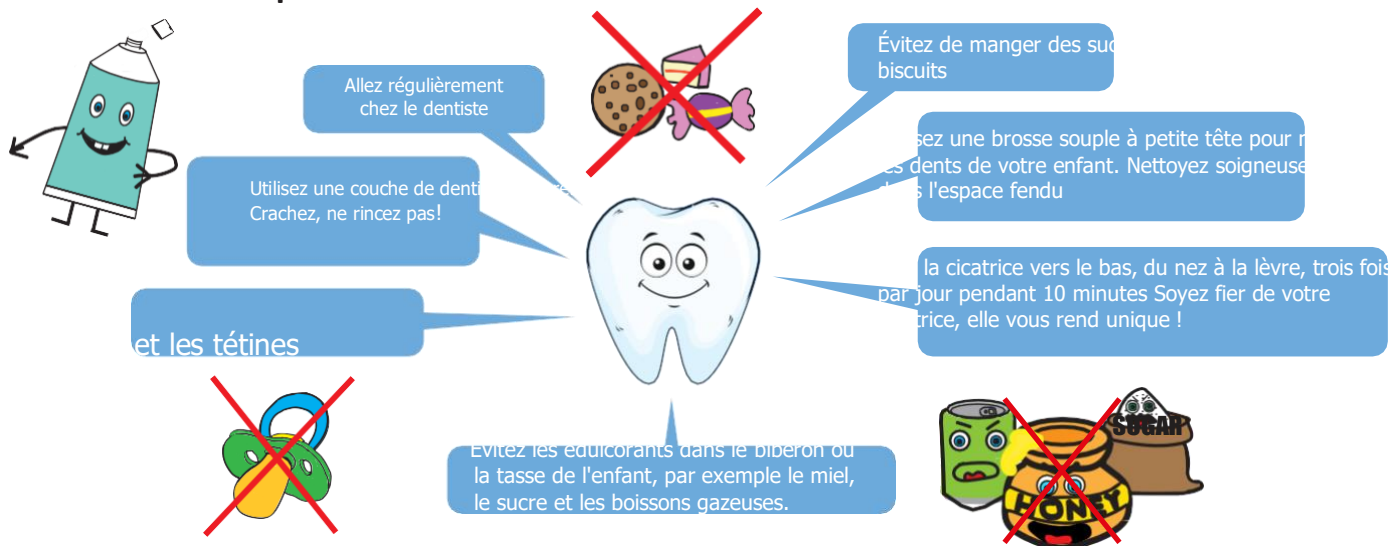
What Causes Gum Disease?

Les maladies des gencives sont dues à la

Certaines bactéries de la plaque sont bonnes, mais d'autres sont

Si vous ne vous brossez pas les dents et n'éliminez pas la plaque dentaire, vos gencives peuvent devenir rouges, enflées et peuvent saigner !

Apprenons à éviter ces problèmes. Comment ?



Et maintenant. À propos de la cicatrice ?

La cicatrice est le moyen naturel pour la peau de guérir après une opération, mais vous devez en prendre soin pour la garder belle et saine. Voici quelques conseils :

1. Massez votre cicatrice en partant du nez jusqu'à la lèvre 3 fois par jour pendant 10 minutes




1. Utilisez toujours un écran solaire sur votre cicatrice



2. Et surtout, soyez-en fier ! Cela vous rend unique




Soin de l'obturateur (AO)

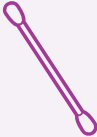


Retirer l'OA et le laver dans de l'eau bouillie refroidie.


La bouche doit être inspectée pour détecter toute zone d'ulcération, de saignement et d'éruption dentaire. L'OA peut nécessiter un ajustement par le dentiste.



En utilisant un bâtonnet humide, nettoyez sous la narine aplatie.



Insérez délicatement l'OA légèrement sur le côté pour une fente unilatérale et droit pour une fente bilatérale.



P. Mossey, Muthu MS, H. Zhu, M. Campodonico, L. Orenuga sans oublier de remercier les « Toothy Tigers » Il s'agit d'un partenariat entre la FDI et Smile Train, avec le soutien de GSK

