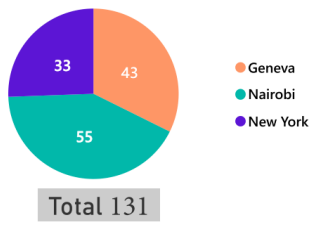
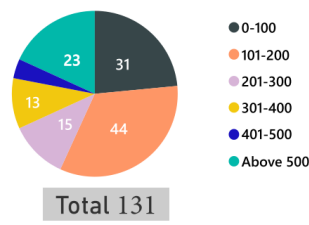


Tableau de bord pour 2021

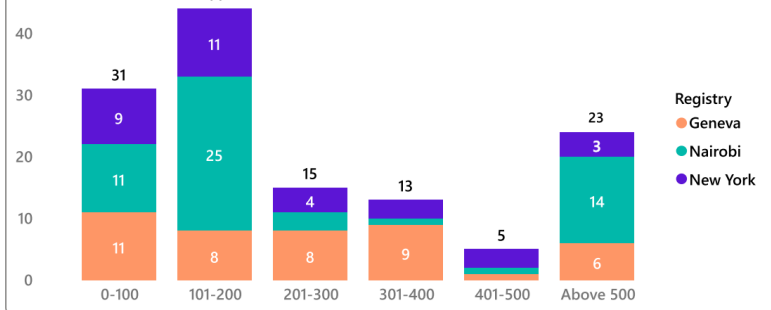
Graphique 1 - Affaires pendantes par greffe



Graphique 2 - Affaires pendantes par blocs de durée



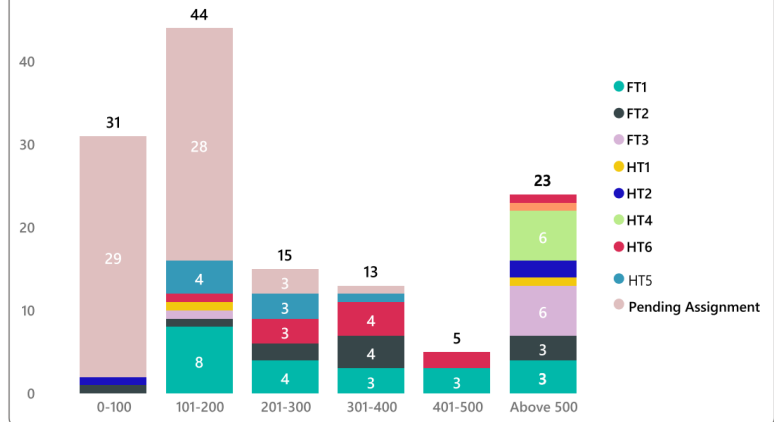
Graphique 3 - Vieillesse des affaires pendantes - par greffe



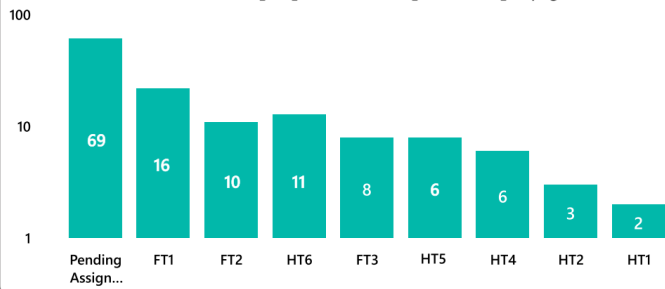
Graphique 4 - Vieillesse des affaires pendantes d'attribution - par greffe

Bin	Geneva	Nairobi	New York	Total
0-100	10	11	9	30
101-200	7	20	5	33
201-300	3		2	5
301-400	1			1

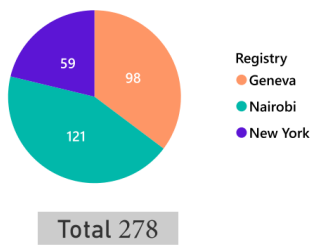
Graphique 6 - Vieillesse des affaires pendantes - par juge



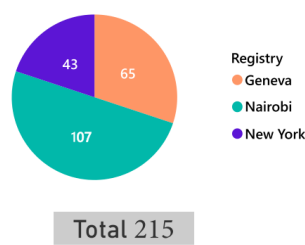
Graphique 5 - affaires pendantes par juge



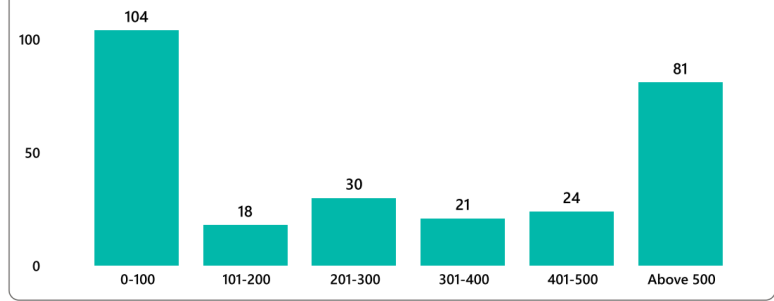
Graphique 7 - Cas éliminés (transferts exclus)



Graphique 8 - Cas reçus (transferts exclus)



Graphique 9 - Cas éliminés en 2022 - par durée



Graphique 10 - Cas éliminés - par résultat et registre

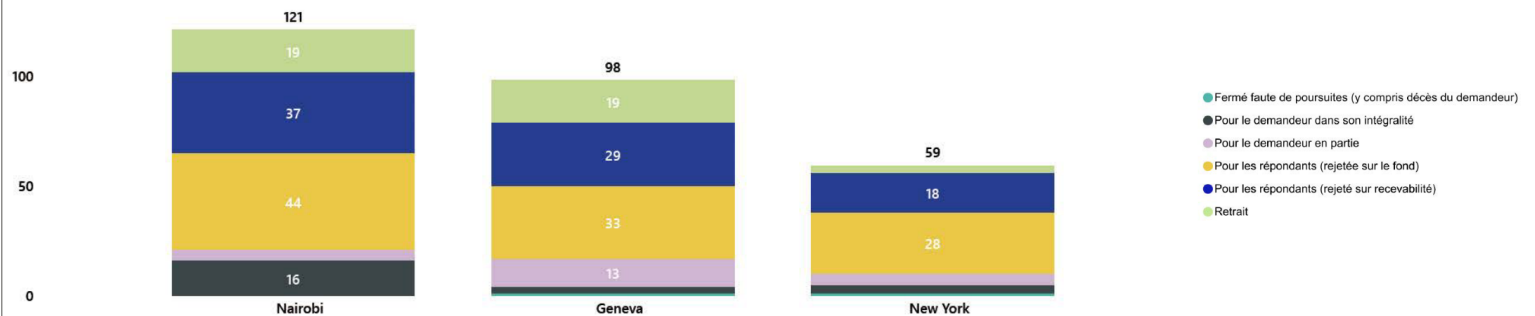
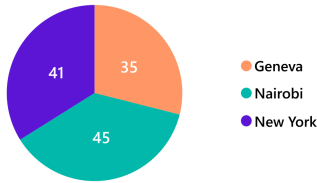


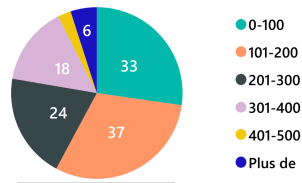
Tableau de bord pour 2022

Graphique 1 - Affaires pendantes par greffe



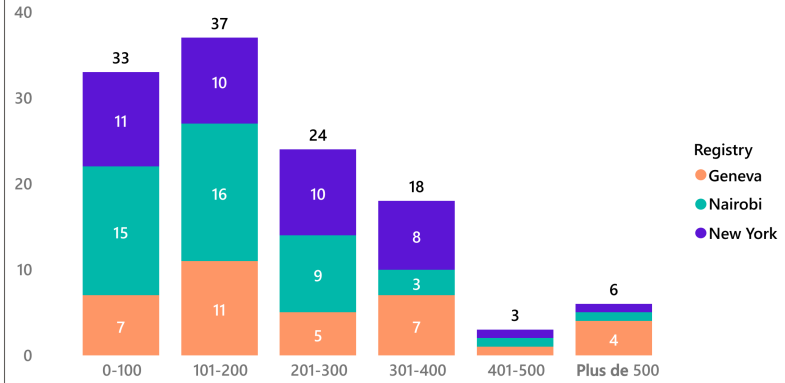
Le total 121

Graphique 2 - Affaires pendantes par blocs de durée



Le total 121

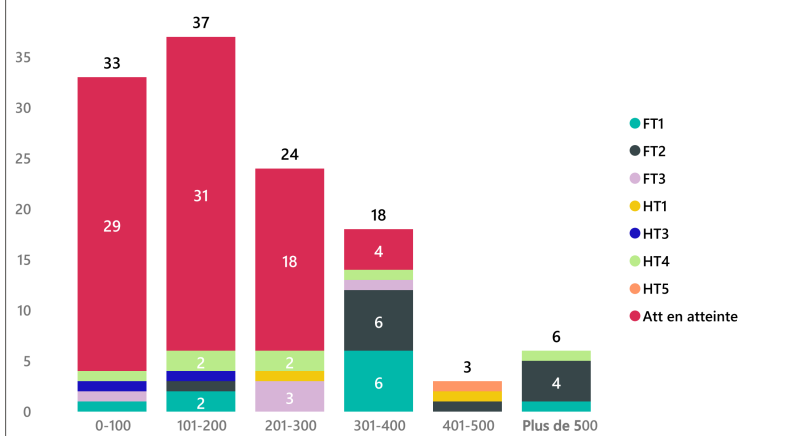
Graphique 3 - Vieillesse des affaires pendantes - par greffe



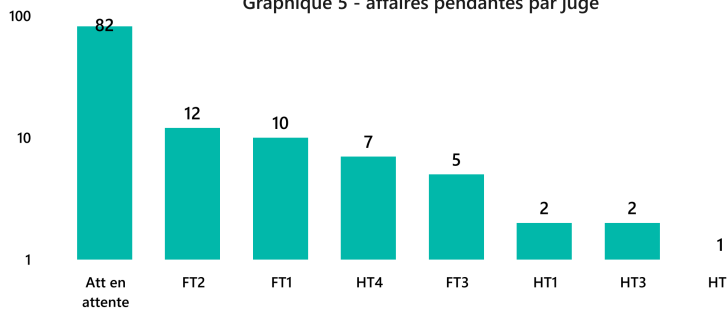
Graphique 4 - Vieillesse des affaires pendantes d'attribution - par greffe

Attribution en attente	Geneva	Nairobi	New York	Total
0-100	7	12	10	29
101-200	9	14	8	31
201-300	5	3	10	18
301-400	1	1	2	4

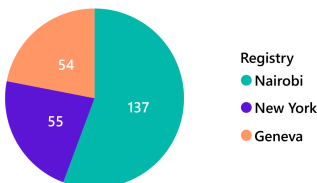
Graphique 6 - Vieillesse des affaires pendantes - par juge



Graphique 5 - affaires pendantes par juge

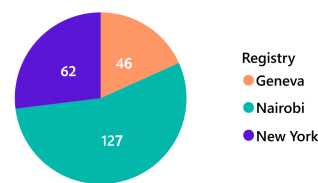


Graphique 7 - Cas éliminés (transferts exclus)



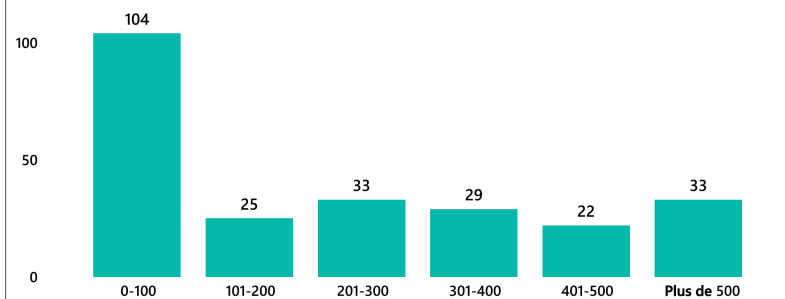
Le total 246

Graphique 8 - Cas reçus (transferts exclus)



Le total 235

Graphique 9 - Cas éliminés en 2022 - par durée



Graphique 10 - Cas éliminés - par résultat et registre

