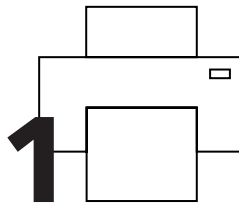


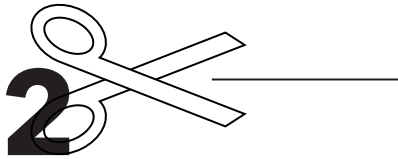
GUÍA DE TALLAS ZENITH INSTRUCCIONES PARA LA MEDICIÓN DE LA MUÑECA PARA LOS BRAZALETES METÁLICOS CON ESLABONES

Zenith no es responsable de la impresión o medición errónea.

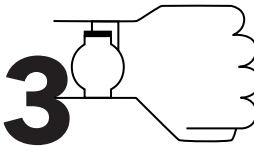
INSTRUCCIONES



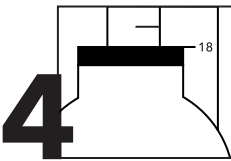
Imprima esta página a escala 100 %.



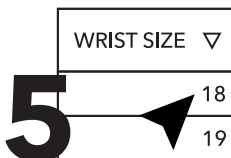
Recorte la regla de medición.



Coloque la cara del reloj de la regla en la muñeca.
Enrolle la regla alrededor de su muñeca.



Anote el número indicado por la línea negra.



Utilice este número para seleccionar
la talla en el menú.