

Das ePaper des Münchner Merkur

Einfach. Praktisch. Überall.




Alle Funktionen und viele Tipps!



merkur.de/epaper

Liebe Leserin, lieber Leser,

wir freuen uns sehr, dass Sie sich für die digitale Ausgabe des Münchner Merkur oder seiner Heimatzeitungen entschieden haben.

Mit dieser Broschüre möchten wir Ihnen den Einstieg in das ePaper erleichtern und Ihnen einen schnellen Überblick über alle Funktionen und Extras bieten.

Ihr Serviceteam des Münchner Merkur

Alle Vorteile auf einen Blick

Einfach. Praktisch. Überall.

- > Frühzeitig informiert:** Das ePaper steht bereits gegen 20 Uhr am Vorabend bereit.
- > Offline lesen:** Einmal heruntergeladen, können Sie von jedem Ort auf Ihre Ausgabe zugreifen.
- > Speichern:** Einzelne Artikel, Seiten oder Ausgaben können gespeichert werden.
- > Interaktiv:** Rätsellösen direkt im ePaper, Lesezeichen, geänderte Schriftgröße, Vorlesefunktion oder Suche nach Stichworten.

Inhalt

ePaper App (Tablet / Smartphone):

App Download	4
Erste Schritte in der App	5
Der Zeitungskiosk	6
Die klassische Zeitung lesen	7
In der Artikelansicht lesen	8
Das Menü	9
Mein Archiv	10
Mein Themenmonitor	11
Auswahl der Lokalausgabe	12
Push-Benachrichtigungen	13
Die globale Suche	14

ePaper Leseportal (Computer):

Das ePaper Leseportal	16
Die klassische Zeitung lesen	17
In der Artikelansicht lesen	18
Mein Archiv	19
Mein Themenmonitor	20
Die globale Suche	21

Die ePaper App auf dem Tablet oder Smartphone



Die ePaper App des Münchner Merkur und seiner Heimatzeitungen finden Sie im App Store von Apple und im Google Play Store.



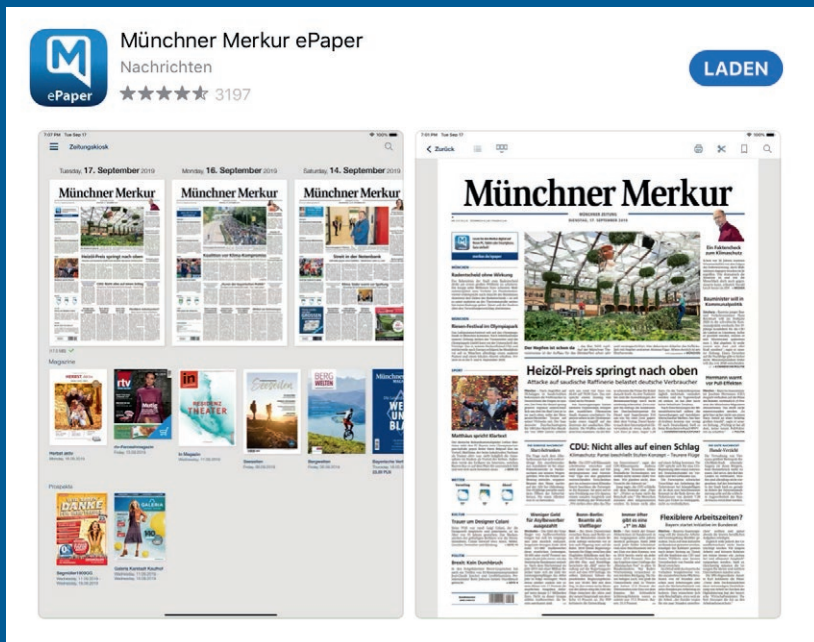
Apple Sie haben ein Apple-Gerät?

➤ Öffnen Sie den App Store  und tippen Sie auf die Suchlupe.  Suchen

➤ Tippen Sie „Münchner Merkur ePaper“ in das Suchfeld.



➤ Die App wird Ihnen in der Ergebnisliste angezeigt. Tippen Sie auf „LADEN“ und folgen Sie den Anweisungen. Das Herunterladen der App ist kostenfrei möglich.



➤ Sobald die App vollständig heruntergeladen wurde, erscheint der „Öffnen“-Knopf. Drücken Sie diesen, um die App zu starten.

Android Sie haben ein Android-Gerät?

➤ Öffnen Sie den Play Store. 

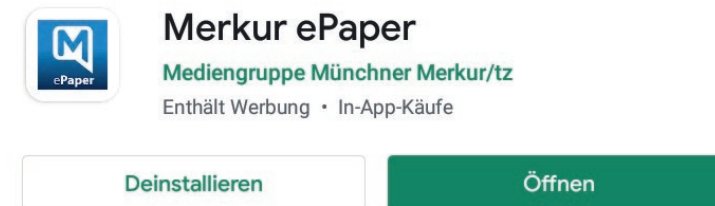
➤ Tippen Sie „Münchner Merkur ePaper“ in das Suchfeld.

Münchner Merkur ePaper 

➤ Die App wird Ihnen in der Ergebnisliste angezeigt. Tippen Sie auf „Installieren“ und folgen Sie den Anweisungen. Das Herunterladen der App ist kostenfrei möglich.



➤ Sobald die App vollständig heruntergeladen wurde, erscheint der „Öffnen“-Knopf. Drücken Sie diesen, um die App zu starten.





Beim ersten Öffnen der App werden Sie Schritt für Schritt durch die App geführt.

- Als ePaper-Abonnent melden Sie sich mit Ihren Anmeldedaten an.
- Wenn Sie Ihr Passwort nicht mehr kennen, tippen Sie auf „Passwort vergessen“.
- Wenn Sie noch kein ePaper-Abonnement haben, können Sie sich über unsere Angebote auf merkur.de/epaper informieren. Gerne hilft Ihnen auch unser Kundenservice weiter.

- Erlauben Sie Push-Benachrichtigungen, wenn Sie bereits am Vorabend über die Verfügbarkeit der neuen ePaper-Ausgabe informiert werden möchten.

M Münchner Merkur
HEIMATZEITUNGEN

Dürfen wir Sie mit Push-Benachrichtigungen informieren?

Hinweis: Mit Push-Nachrichten können wir Ihnen wichtige Informationen senden, auch wenn Sie die App gerade nicht geöffnet haben.

Damit wir Sie per Push-Benachrichtigungen über aktuelle Nachrichten, Berichte und individuelle Abo-Angebote des Münchner Merkur und seiner Heimatzeitungen sowie über vertragsrelevante Informationen zu Ihrem Abonnement informieren dürfen, benötigen wir Ihre Erlaubnis. In den Systemeinstellungen Ihres Gerätes können Sie unsere Push-Benachrichtigungen jederzeit aktivieren und deaktivieren.

Neuigkeiten und Produktempfehlungen
Sie werden gelegentlich über ausgewählte Produkte, interessante Neuigkeiten und Sonderveröffentlichungen informiert.

Neue Ausgabe
Sie erhalten eine Benachrichtigung, sobald eine neue Ausgabe zum Download bereit steht.

11:11 Mittwoch 20. Mai 98 %

M Münchner Merkur
HEIMATZEITUNGEN

Herzlich willkommen!

Bitte melden Sie sich mit Ihren Zugangsdaten an.

Benutzername / E-Mail-Adresse

Passwort

Jetzt anmelden

Passwort vergessen

Noch nicht registriert?

Jetzt registrieren

[Weiter ohne Anmeldung >](#)



Natürlich können Sie auch über Ihren Appstore ein Abo abschließen oder einzelne Ausgaben kaufen. Gerne können Sie sich hierfür über „Jetzt registrieren“ ein Benutzerkonto anlegen, um Ihre Ausgaben auf bis zu 5 verschiedenen Geräten lesen zu können.



- > Im Zeitungskiosk werden Ihnen die sieben aktuellsten Ausgaben Ihrer Lokalausgabe angezeigt.
- > Durch Antippen der gewünschten Ausgabe laden Sie diese herunter.
- > Den Fortschritt des Downloads sehen Sie am Balken unter der gewählten Ausgabe.
- > Sobald Ihre Ausgabe heruntergeladen wurde, öffnet sie sich automatisch. Heruntergeladene Ausgaben erkennen Sie an dem grünen Haken unter der Titelseite.

- > Im unteren Bereich werden Ihnen zugehörige Magazine, regionale Prospekte und Beilagen angezeigt.



Sollte beim Antippen der gewünschten Ausgabe ein Kaufdialog erscheinen, obwohl Sie ein gültiges Abonnement haben, prüfen Sie bitte, ob Sie angemeldet sind und die richtige Lokalausgabe ausgewählt haben. Wie das funktioniert, erklären wir Ihnen auf Seite 12.



Die klassische Zeitung lesen

Smartphone und Tablet

Ressortübersicht: Zeigt die einzelnen Ressorts Ihrer Zeitung an. Einfach antippen und Sie kommen zum entsprechenden Ressort.

Seitenübersicht: Zeigt Ihnen alle Seiten der Ausgabe im Überblick. Durch Antippen einer bestimmten Seite wird Ihnen diese angezeigt.

Drucken: Wenn Ihr Endgerät mit einem Drucker verbunden ist, können Sie die angezeigte Seite ausdrucken.

Ausschneiden: Schneiden Sie Artikel mit dem Rechteck-Werkzeug aus oder nutzen Sie das Freihand-Werkzeug. Im Anschluss können Sie den ausgeschnittenen Artikel als Lesezeichen speichern oder kopieren und extern speichern oder versenden.

Lesezeichen: Setzen Sie Lesezeichen für ganze Seiten, die Sie sich merken wollen. Wenn Sie das Lesezeichen-Symbol noch einmal anklicken, entfärbt es sich und das Lesezeichen ist wieder gelöscht.

Suche: Suchen Sie innerhalb Ihrer Ausgabe nach Stichworten.



TIPP!

Digital ausfüllbare Rätsel erkennen Sie an dem „Klicken Sie hier“-Symbol. Probieren Sie es einfach mal aus!



Münchner Merkur

MÜNCHNER ZEITUNG
MONTAG, 18. MAI 2020

KLEINANZEIGEN AUFGEHEN
Telefon: 089 / 53 06 - 222
www.merkur.de

MÜNCHEN
Virus-Studie bestätigt These
Vier Monate nach den ersten Corona-Fällen in Deutschland haben Wissenschaftler die Ansteckungskette der ersten Patientengruppe im Raum München detailliert analysiert. Die Studie bestätigt, dass Infizierte bereits vor den ersten Symptomen ansteckend sein können. So infizierten sich Webasto-Mitarbeiter nicht, die in einem Besprechungszimmer durch einen Tisch getrennt waren. Andere hingegen sahen das Virus in der Kantine ein.

MÜNCHEN
Strenge Regeln in Biergärten
Ab dem heutigen Montag machen die ersten Biergärten wieder auf. Die Hygieneauflagen sind streng. In allen Gastronomiebetrieben sind Gäste Namen und Telefonnummern hinterlassen und Mund und Nase bedecken, wenn sie nicht am Tisch sitzen. Im Münchner Seehaus aus bekommen Besucher einen Chip. Sind am Eingang keine Chips mehr übrig, ist der Biergarten erst einmal voll. Sperrstunde ist um 20 Uhr.

BLICKPUNKT
SEIT 20 TAGEN GEFANGENER DER RAF.
Als der Terror begann
Mit der Flucht Andreas Baubers und Ulrich Meinhofs aus einer Berliner Villa begann vor 50 Jahren, am 14. Mai 1970, das blutige Kapitel der bundesdeutschen Geschichte. Drei Wochen später meldete sich die Rote Armee Fraktion erstmals au Wort. In den folgenden fast 30 Jahren tötete die RAF – unter den Opfern war auch Arbeitsminister Hans-Martin Schleyer (Foto). **BLICKPUNKT**

WETTER
Vormittag 9°
Mittag 22°
Abend 17°

GLÜCKSZAHLEN
Lotto: 3-6-8-11-47-48
Supercatch: 4
Super 7: 4 1 8 4 9 5 6
Super 6: 4 6 4 9 4 3
Tote Tag noch nicht vor 6 aus 45; folgt erst am Montag

KULTUR
Neues Autokino für München
Es gab von einigen Veranstaltern Versuche, für die Zeit der Corona-Krise ein Autokino in München zu etablieren. Ein Team der Produktionsfirma Junique Production hat das Rennen gemacht. Am Mittwoch startet mit der Komödie „Das perfekte Geheimnis“ die PopUp-Autokino vor dem Zenith in Freimann. **SEITE 15**



Prozess gegen Weizsäcker-Mörder
Der Berliner Chefarzt Fritz von Weizsäcker (EPA-Foto) hielt gerade einen Vortrag in der Schlagpunktklinik, als der brutale Angriff geschah: Gregor S. stand aus dem Publikum auf und erschoss den Sohn des ehemaligen Bundespräsidenten. Morgen beginnt der Prozess. **WELTSPiegel**

Ermittlungen gegen Corona-Betrüger
München – Bayerische Behörden ermitteln in mehreren Dutzend Fällen gegen Corona-Betrüger. Die Zentralstelle Cybercrime Bayern verfolgt laut Justizministerium inzwischen etwa zwei Dutzend Fälle von Erpressung mit perfiden Schreiben, in denen mit der Veröffentlichung sensibler persönlicher Daten gedroht wird oder damit, die ganze Familie mit dem Virus anzustecken. Zudem gebe es im Internet Corona-Kass-Shops, die gefälschte Impfstoffe, Masken oder Hygieneartikel anbieten. **Kriminalpolizei** nutzt die Corona-Krise in der realen und in der digitalen Welt aus, um Geld zu erlangen, teilte das Ministerium mit. Bundesweit laufen Ermittlungsverfahren gegen Verdächtige, die Corona-Soforthilfe beim Staat betrug haben, obwohl sie gar nicht unternehmerisch tätig sind. Es drohen neben der Pflicht zur Rückzahlung der Subvention Geldstrafen und Freiheitsstrafen bis zu fünf Jahren, sagte Bayerns Justizminister Georg Eisenreich (CSU).

Corona leert die Rentenkasse
Bürger dürften bald steigen – Milliardenlauf für Bund absehbar
München – Die Rentenkasse steuert in der Corona-Krise nach Einschätzung von Ökonomen auf ein großes Finanzloch zu. Ursachen sind der massive Anstieg der Rentebeiträge und die befristeten Einnahmen sinken lassen werden. Da die Rente nicht gekürzt werden dürfen und die Bundesregierung die Höhe des Beitrags auf maximal 20 Prozent deckeln will, wird nach Einschätzung des Rentenexperten Axel Bösch-Supan der Bund die Lücke füllen müssen. **Die Bundeszuschüsse müssen wahrscheinlich schon 2022/23 in zweistelliger Milliardenhöhe steigen**, sagte der Direktor des Münch Center for the Economics of Aging am Max-Planck-Institut. Aus der Steuerkasse fließt jetzt schon sehr viel Geld. Insgesamt 72 Milliarden musste der Bund 2019 zuschießen. **Direkt liegt der Rentenbeitrag bei 18,6 Prozent, die Größe** Koalition will diesen bis 2024 stabil halten. Im März nahm die Rentenversicherung 19,5 Milliarden Euro Beiträge ein, nach 20,2 Milliarden im Februar und 20,3 Milliarden im Januar, wie Sprecher Dirk Heide mitteilte. Außerdem war Ende März die Rücklage noch mit 38 Milliarden Euro gefüllt. **Doch was viel klingt, ist nicht viel.** Die Ausgaben der Rentenversicherung summieren sich 2019 auf 219 Milliarden Euro – im rechnerischen

Proteste bleiben meist friedlich
Unmut über Virus-Maßnahmen – Verfassungsschutz warnt
München/Nürnberg – Tausende Menschen haben am Wochenende in Bayern gegen die ihrer Meinung nach zu strengen Auflagen für die Bürger in der Corona-Krise protestiert. Überwiegend blieb es nach Einschätzung der Polizeipräsidenten friedlich. Allerdings zeigte sich mancherorts deutlich, dass viele Menschen nichts von den Vorschriften wie Mundschutz, Theatralen absteht. In München etwa standen abseits des abgesperrten Versammlungsgeländes am Samstag Hunderte eng beieinander. **Die Polizei sprach** Platzverweise aus, nahm Personalausweise ab und schrie Anwesende. Einige Menschen wurden weggetragen. Bayernweit war freigegeben. **Der Präsident des Bundesamtes für Verfassungsschutz, Thea** stand halten. In München etwa

Grüne gegen Raser-Strafen
Berlin – Die Grünen wollen die von Bundesverkehrsminister Andreas Scheuer (CSU) geplante Rücknahme härterer Strafen für Temposünder im Bundesrat verhindern. Das ergab eine Umfrage der Neuen Unabhängigen Zeitung, in den elf Bundesländern, in denen die Partei an der Regierung beteiligt ist. Demnach wollen zehn Länder die Rücknahme verhindern. Das föderale Zustimmung im Bundesrat verweigern. Das wäre eine klare Mehrheit. Scheuer will die erst Ende April eingeführten einmündigen Fahrverbote bei Geschwindigkeitsüberschreitungen von 21 Stundenkilometern innert und 26 Stundenkilometern außerorts wieder aufheben. **Neueinstellungen**



Wenn Sie auf der Zeitungsseite einen Artikel antippen, öffnet sich die Artikelansicht. So können Sie noch bequemer lesen und beispielsweise die Schriftgröße verändern. Durch Wischen nach links oder rechts können Sie den vorherigen oder nächsten Artikel lesen.

Artikelübersicht: Zeigt alle Ressorts auf Artikelbasis. Durch Antippen eines Titels werden Sie direkt zu diesem weitergeleitet und müssen die Artikelansicht nicht verlassen.

Vorlesefunktion: Durch Antippen erscheint am unteren Ende des Bildschirms eine Schaltfläche und der angezeigte Artikel wird Ihnen vorgelesen. Wenn Sie die Schaltfläche vergrößern, können Sie weitere Funktionen der Vorlesefunktion sehen: Stopp und Vorlesegeschwindigkeit 1x .

Lesezeichen: Setzen Sie Lesezeichen für bestimmte Artikel, die Sie speichern möchten. Wenn Sie das Lesezeichen-Symbol noch einmal anklicken, entfärbt es sich und das Lesezeichen ist wieder gelöscht.

Artikel teilen: Versenden Sie den Artikel per E-Mail.

••• Tippen Sie auf die **drei Punkte** und Sie können Folgendes auswählen:

A^A **Textgröße:** Ermöglicht es Ihnen die Schriftgröße stufenweise zu vergrößern oder zu verkleinern , so dass das Lesen für Sie angenehm ist.

Drucken: Wenn Ihr mobiles Gerät mit einem Drucker verbunden ist, können Sie einzelne Artikel ausdrucken.

Galerie: Alle Fotos aus einem Artikel werden Ihnen hier gesammelt angezeigt.



Testen Sie doch mal die Vorlesefunktion!
Vor allem auf dem Smartphone ist diese Funktion sehr hilfreich.





Das Menü rufen Sie mit diesem Symbol auf: 


> **Mein Archiv:** Beschreibung auf Seite 10

> **Mein Themenmonitor:** Beschreibung auf Seite 11

> **Bevorzugte Lokalausgabe:** Beschreibung auf Seite 12

> **Push-Benachrichtigungen verwalten:** Beschreibung auf Seite 13

10:05 Dienstag 3. Mai

 **Münchner Merkur**
HEIMATZEITUNGEN

- Zeitungskiosk >
- Mein Archiv >
- Mein Themenmonitor >
- Einstellungen

- Sie sind angemeldet als: **muster@muster.de**
- Aktivierungscode einlösen >
- Bevorzugte Lokalausgabe >

- Push-Benachrichtigungen verwalten >
- Alte Ausgaben automatisch löschen >
- Letzte Benachrichtigung anzeigen >

- Einkäufe wiederherstellen >


- Tutorial >
- Feedback >
- Datenschutz >
- AGB >
- Impressum >

Montag, 02. Mai 2022

Samstag, 30. April 2022

Münchner Merkur

Münchner Merkur

19,0 MB 

Digitaler Rätselspaß
Mittwoch, 27.04.2022

rtv-Fernsehmagazin
Freitag, 29.04.2022

P.M. History
Samstag, 30.04.2022



Heruntergeladene Ausgaben, Magazine und Prospekte werden lokal auf Ihrem Gerät gespeichert. Um Speicherplatz zu sparen können Sie unter „Alte Ausgaben automatisch löschen“ einen Löschzeitraum festlegen. Ausgaben mit gesetzten Lesezeichen können von der Löschung ausgenommen werden.



Das Archiv ist Ihre persönliche Bibliothek. Hier finden Sie all Ihre verfügbaren Zeitungsausgaben, Magazine und Prospekte, aber auch alle gespeicherten Lesezeichen.

- > Im Archiv werden Ihnen alle verfügbaren Ausgaben Ihres Abonnements angezeigt.
- > Ausgaben mit Haken wurden bereits heruntergeladen.
- > Durch Antippen einer Titelseite wird die gewünschte Ausgabe heruntergeladen.
- > Über „Zeitraum“, „Ausgaben“ und „Optionen“ können Sie die Ansicht abändern und nach Ihren Wünschen anpassen. Mit „Löschen“ können Sie die nicht mehr benötigten, heruntergeladenen Ausgaben aus Ihrem Archiv entfernen. (Heruntergeladene Ausgaben erkennen Sie am grünen Haken unter der Titelseite.)
- > Im Archiv finden Sie auch Ihre gesetzten Lesezeichen, sowie alle verfügbaren Magazine und Prospekte.



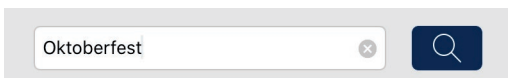
Vergessen Sie nicht, Ihre Zeitungsausgaben herunterzuladen. Es können immer nur die Ausgaben der letzten 30 Tage nachträglich heruntergeladen werden.





Der Themenmonitor ermöglicht es Ihnen Suchbegriffe zu definieren, bei denen Sie künftig informiert werden wollen, wenn diese in einer Ausgabe enthalten sind.

- Geben Sie Ihren Suchbegriff ein und tippen Sie auf die Lupe. So durchsuchen Sie alle Ausgaben und finden alle aktuell verfügbaren Artikel zu Ihrem Stichwort.



- Wenn Sie künftig auch informiert werden möchten, tippen Sie den Button an, damit Ihr Suchbegriff in den Themenmonitor übernommen wird.



- Im Menü sehen Sie dann neben „Mein Themenmonitor“ einen blauen Punkt mit einer Zahl, wenn Ergebnisse zu Ihrem Suchbegriff vorliegen.

Mein Themenmonitor **351**

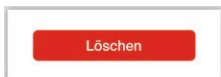
- Weitere Suchbegriffe können Sie jederzeit über dieses Symbol hinzufügen:



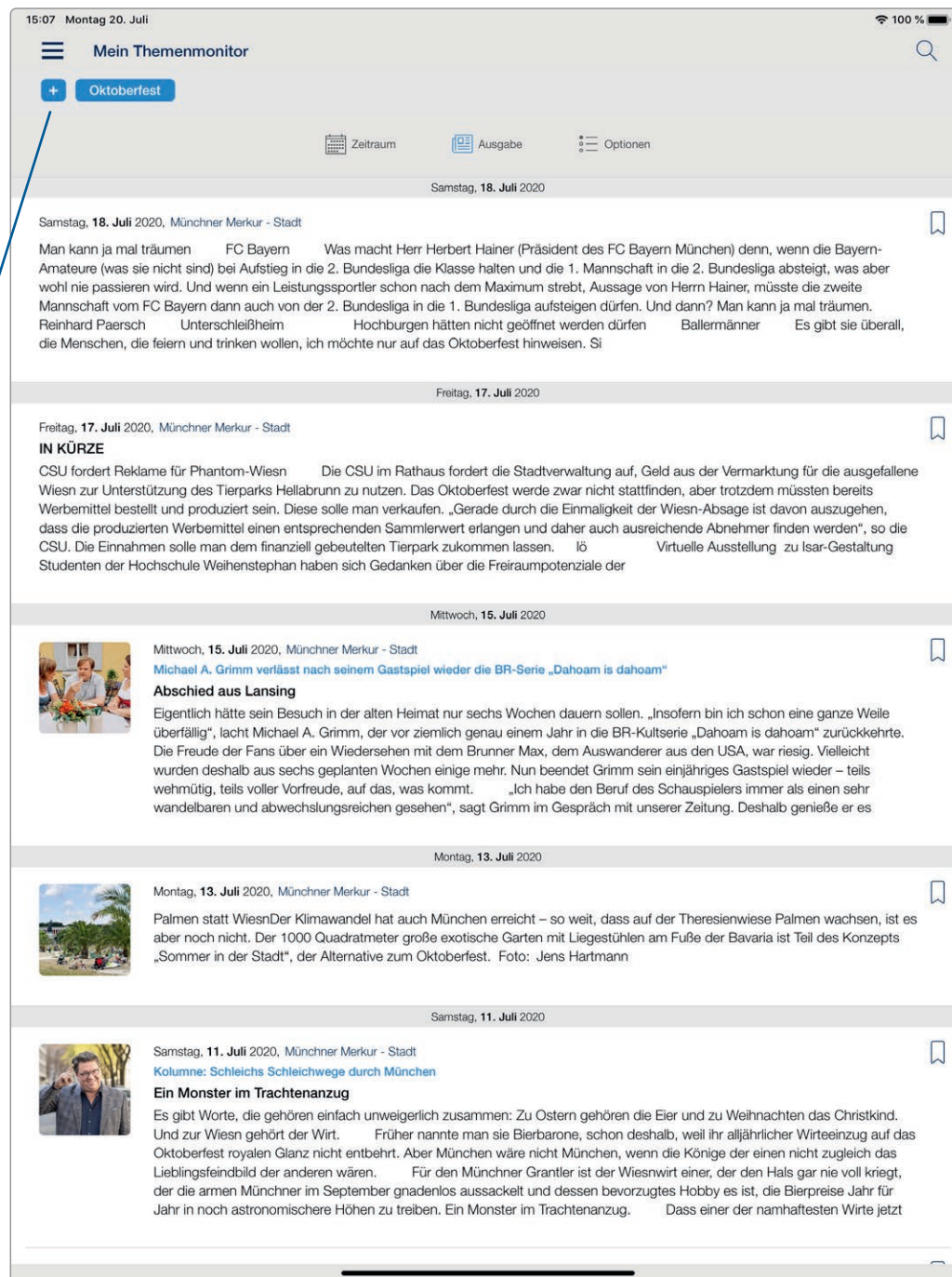
- Sollten Sie einmal nicht mehr an einem Suchbegriff interessiert sein, können Sie ihn durch kurzes Antippen deaktivieren (grauer Status)



- oder durch langes Antippen löschen.

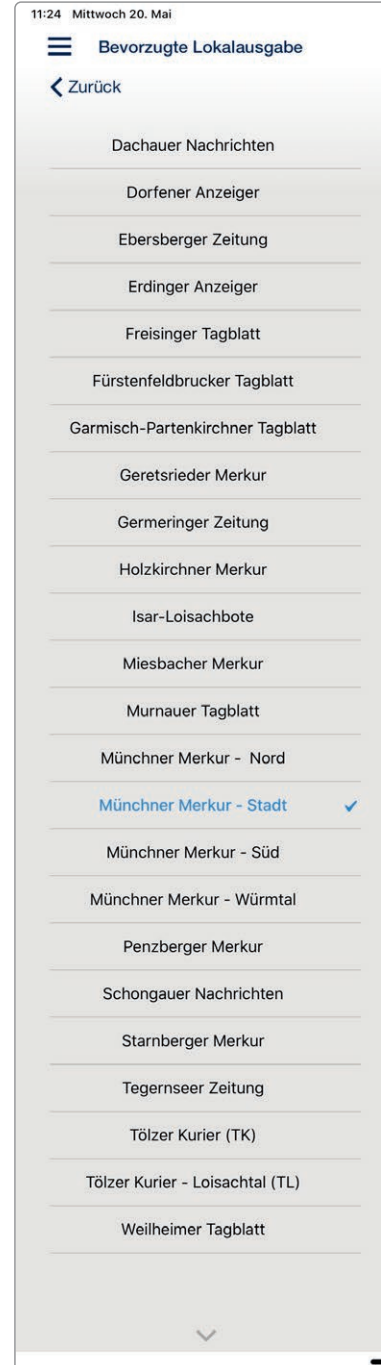


Suchen Sie nach Ihrem Verein, Ihrem Bürgermeister oder was Ihnen sonst am Herzen liegt – und Sie sind immer bestens informiert.





- Ihre **aktuell ausgewählte Lokalausgabe** wird Ihnen blau hinterlegt und mit einem Haken angezeigt.
- Um Ihre bevorzugte Lokalausgabe zu ändern, **tippen Sie einen anderen Titel an**. Die Ausgabe wird übernommen und ist künftig als Startausgabe in der App hinterlegt. Bitte beachten Sie, dass nur die Ausgaben Ihres Abonnements frei für Sie zur Verfügung stehen.
- Wenn Sie angemeldet sind, aber zum Kauf einer Ausgabe aufgefordert werden oder Ihr Archiv leer ist, prüfen Sie bitte, ob Sie die **richtige Lokalausgabe ausgewählt** haben.





- Das ePaper des Münchner Merkur und seiner Heimatzeitungen steht Ihnen bereits **am Vorabend der Erscheinung gegen 20 Uhr** zur Verfügung.
- Mit Hilfe der **Push-Benachrichtigungen** können wir Sie informieren, sobald die **neue Ausgabe** zum Herunterladen bereitsteht.
- Wenn Sie zusätzlich **„Neuigkeiten und Produktempfehlungen“** auswählen, erhalten Sie Informationen über besondere Veröffentlichungen und Themen.
- Zum **Aktivieren oder Deaktivieren der Push-Nachrichten** tippen Sie einfach auf den jeweiligen Regler.

11:24 Mittwoch 20. Mai

☰ Push-Benachrichtigungen verwalten

⬅ Zurück

Neuigkeiten und Produktempfehlungen

Sie werden gelegentlich über ausgewählte Produkte, interessante Neuigkeiten und Sonderveröffentlichungen informiert.

Neue Ausgabe

Sie erhalten eine Benachrichtigung, sobald eine neue Ausgabe zum Download bereit steht.

Dienstag, 19. Mai 2020

Münchner Merkur

Montag, 18. Mai 2020

Münchner Merkur

(20.0 MB) ✓

Medizin à la carte
Donnerstag, 23.01.2020

Leseprobe - 75 Jahre Kriegsende
Donnerstag, 28.11.2019

75 Jahre Kriegsende
Donnerstag, 28.11.2019

Bayerische Verfassung
Donnerstag, 16.05.2019
5,49 €

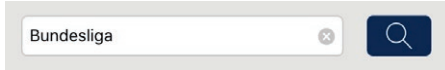


Mit der globalen Suche können Sie alle verfügbaren ePaper-Ausgaben durchsuchen – ideal, wenn Sie noch einmal etwas nachlesen wollen und nicht mehr sicher sind, wann der Artikel erschienen ist!

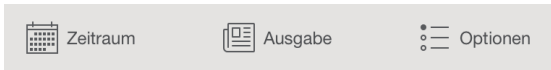
➤ Die globale Suche erreichen Sie über die Suchlupe rechts oben im Zeitungskiosk:



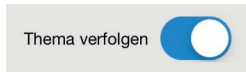
➤ Geben Sie nun Ihren Suchbegriff ein und bestätigen Sie Ihre Suche mit dem Lupen-Symbol:



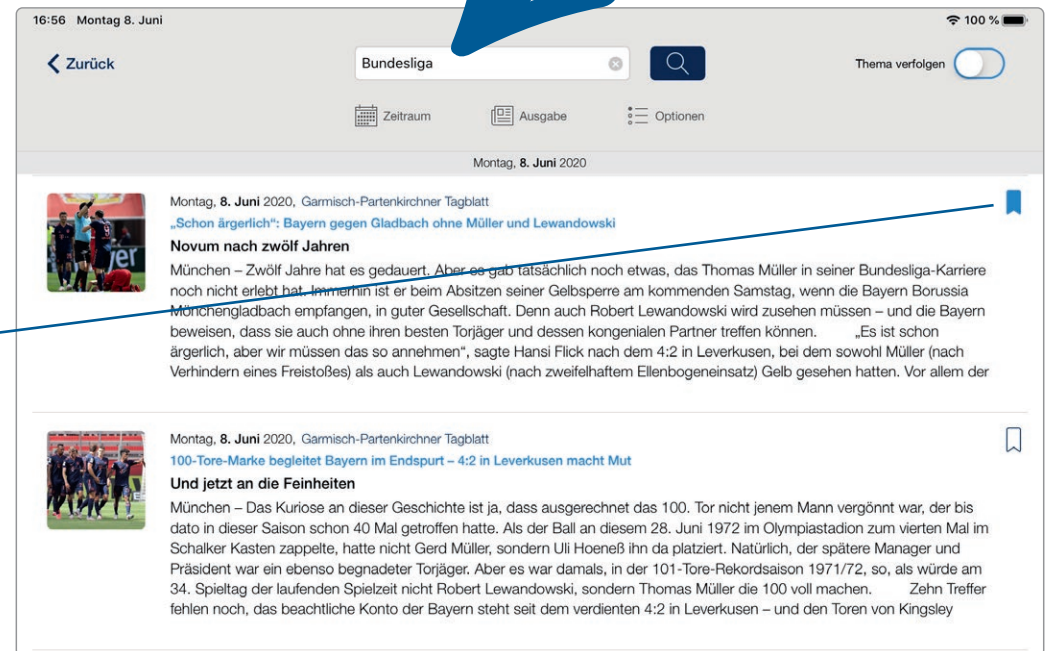
➤ Wenn Sie bereits im Vorfeld die Suchergebnisse einschränken wollen, können Sie dies mit den Filtersymbolen tun. Natürlich ist auch eine nachträgliche Einschränkung der Suchergebnisse auf diese Weise möglich.



➤ Wichtige Suchbegriffe können Sie mit dem „Thema verfolgen“-Symbol Ihrem Themenmonitor hinzufügen.



➤ In der Suchergebnisliste können Sie Artikel mit einem Lesezeichen versehen oder durch Antippen den Artikel öffnen.



Das ePaper Leseportal auf dem Computer

abo.merkur.de



Sie wollen das ePaper lieber auf einem größeren Bildschirm lesen? Das geht natürlich auch – lesen Sie einfach auf Ihrem PC oder Laptop direkt über abo.merkur.de. Auch im Leseportal können Sie alle Funktionen und Vorteile des ePapers nutzen.

Wie das funktioniert, erklären wir Ihnen auf den folgenden Seiten.



Auch über den Internet-Browser können Sie das ePaper des Münchner Merkur und seiner Heimatzeitungen lesen.

- Wählen Sie einen aktuellen Browser (z.B. Google Chrome, Mozilla Firefox, etc.) und gehen Sie auf das Leseportal abo.merkur.de
- Hier finden Sie die sieben aktuellsten Ausgaben des ePapers sowie zugehörige Magazine, regionale Prospekte und Beilagen.
- Als ePaper-Abonnent melden Sie sich mit Ihren Anmeldedaten an. Sollten Sie Ihr Passwort nicht mehr kennen, verwenden Sie die „Passwort vergessen“-Funktion.

Herzlich willkommen im ePaper Leseportal!

Bitte geben Sie Ihre Zugangsdaten ein.

Benutzername / E-Mail-Adresse

Passwort

Angemeldet bleiben

Jetzt anmelden


Passwort vergessen

➤ Wählen Sie Ihre Lokalausgabe und den Erscheinungstag aus.

Erscheinungstag wählen ▾ Ausgabe wählen ▾

➤ Ihre digitale Ausgabe öffnet sich durch Klick auf die Titelseite.

The screenshot shows the website abo.merkur.de in a browser. The URL is circled with a magnifying glass. The page layout includes a navigation bar with 'Kiosk', 'Mein Archiv', and 'Mein Themenmonitor'. Below this, there are dropdown menus for 'Erscheinungstag wählen' and 'Münchner Merkur - Stadt'. The main content area features the newspaper's masthead 'Münchner Merkur' and a large article titled 'So trifft die Krise München'. To the right, there are several magazine covers, including 'Medizin à la carte' and 'Münchner Merkur MAGAZIN'. At the bottom, there are links for 'FAQ', 'Feedback', 'Tutorial', 'AGB', 'Datenschutz', 'Widerruf', 'Impressum', and 'Privatsphäre-Einstellungen'. There are also buttons for downloading the app from the App Store and Google Play.



Die klassische Zeitung lesen

PC & Laptop

Inhalt: Zeigt die einzelnen Ressorts Ihrer Zeitung an. Durch Anklicken eines Ressorts wird Ihnen dieses automatisch angezeigt.

Seitenübersicht: Zeigt Ihnen alle Seiten der Ausgabe im Überblick. Durch Anklicken einer bestimmten Seite wird Ihnen diese automatisch angezeigt.

Zoom: Vergrößern (+) oder verkleinern (-) Sie die Ansicht durch Klick auf die jeweiligen Regler. Alternativ können Sie auch mit Mausrad die Vergrößerung anpassen.

Download: Laden Sie sich einzelne Seiten oder die komplette Ausgabe als pdf herunter.

Drucken: Wenn Ihr Computer mit einem Drucker verbunden ist, können Sie sich die angezeigte Seite ausdrucken.

Suche: Suchen Sie innerhalb Ihrer Ausgabe nach Stichworten.

Klicken Sie auf die drei Punkte und Sie können Folgendes auswählen:

Artikel AUS: Die Einzelartikelansicht wird für die Ausgabe ausgeschaltet.

Einzelseiten zeigen: Alle Seiten werden einzeln und nicht als Doppelseite angezeigt.

Vollbild: Vergrößern Sie das ePaper auf die gesamte Bildschirmgröße.


Lesezeichen: Setzen Sie Lesezeichen für Seiten, die Sie sich merken wollen. Durch nochmaliges Anklicken des Lesezeichens wird dieses wieder entfernt und das Lesezeichen gelöscht.



TIPP! Digital ausfüllbare Rätsel erkennen Sie an dem „Klicken Sie hier“-Symbol!



The screenshot shows the Munich Merkur website interface. At the top, there's a navigation bar with the website name and date (Freitag, 22. April 2022). Below that, there are several news articles with headlines and images. The main article is titled "Münchener Merkur" and features a large photo of a group of people. Other articles include "Kleinanzeigen aufgeben", "Bär und Tiger im Musical", "Deutsches Museum ganz neu", "Söder: Wiesn soll stattfinden", "Einreise-Kontrolle ins G7-Gebiet", and "Staatsschefs rufen zur Wahl". At the bottom, there's a section for "Digital ausfüllbare Rätsel" with a grid puzzle.



Wenn Sie in der Zeitungsansicht einen grau hinterlegten Artikel anklicken, öffnet sich automatisch die Artikelansicht.

▶ Lesen: Durch Antippen erscheint am unteren Ende des Bildschirms eine Schaltfläche und der angezeigte Artikel wird Ihnen vorgelesen. Dort können Sie auch das Vorlesen stoppen **⏸** oder die Vorlesegeschwindigkeit anpassen. **1x**

AA Textgröße: Durch Klick auf „Textgröße“ können Sie die Schriftgröße über **⊕** und **⊖** anpassen, so dass das Lesen für Sie angenehm ist.

🔖 Merken: Setzen Sie Lesezeichen für Artikel, die Sie sich merken möchten. Wenn Sie das Lesezeichen-Symbol noch einmal anklicken, entfährt es sich und das Lesezeichen ist wieder gelöscht.

🖨 Drucken: Wenn Ihr Endgerät mit einem Drucker verbunden ist, können Sie einzelne Artikel ausdrucken.

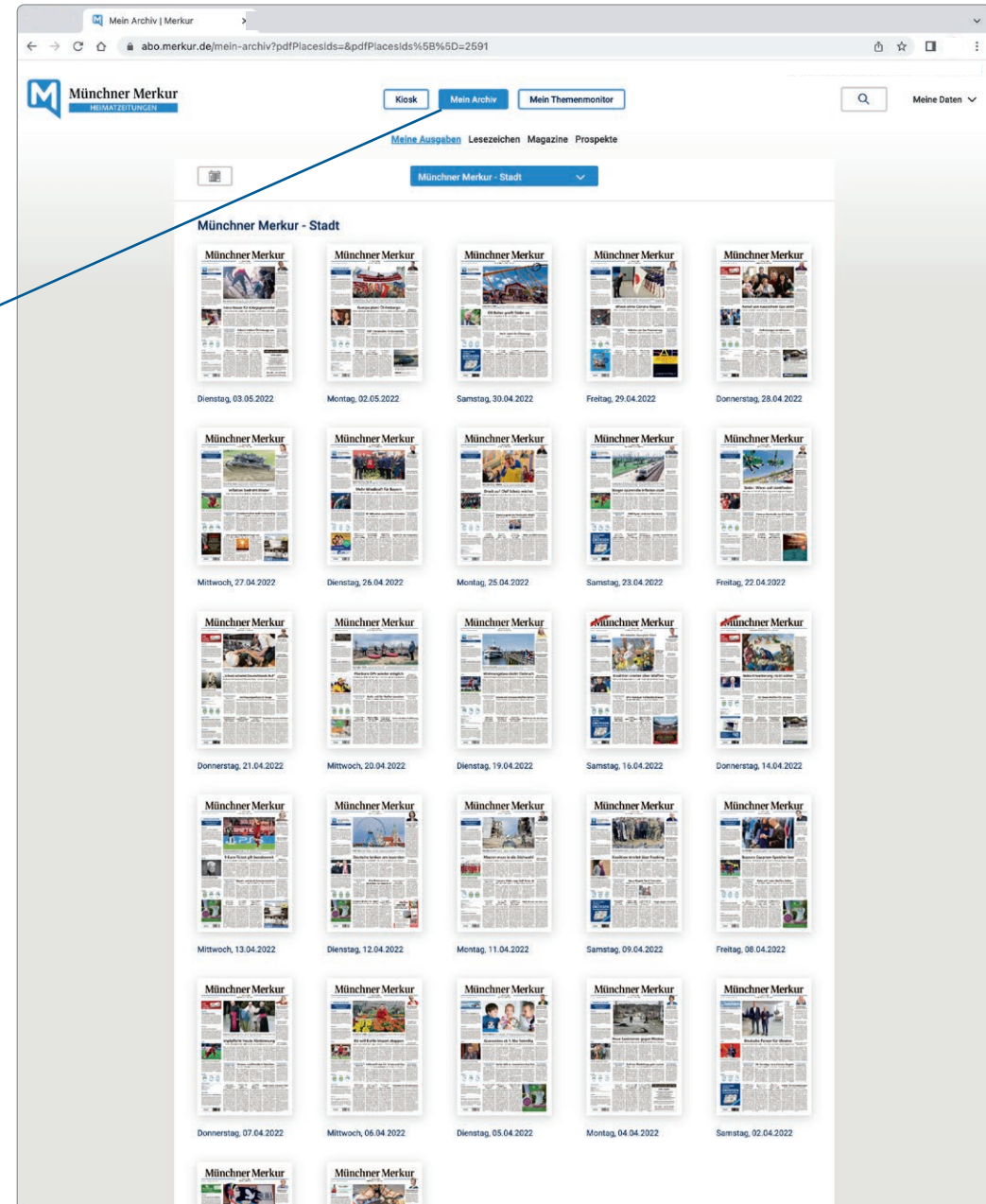
🖼 Galerie: Alle Fotos aus einem Artikel werden Ihnen hier gesammelt angezeigt.





Das Archiv ist Ihre persönliche Bibliothek! Hier finden Sie all Ihre verfügbaren Zeitungsausgaben und Beilagen, aber auch alle gespeicherten Lesezeichen.

- Im Archiv werden Ihnen alle verfügbaren Ausgaben Ihres Abonnements angezeigt.
- Im Rahmen Ihres aktuell gültigen Abonnements haben Sie Zugriff auf die Ausgaben der letzten 30 Tage.
- Im Archiv finden Sie außerdem alle verfügbaren Magazine und Prospekte sowie alle Lesezeichen, die Sie sich gesetzt haben.
- Durch Klick auf eine Titelseite oder ein Lesezeichen wird die zugehörige Ausgabe geöffnet.



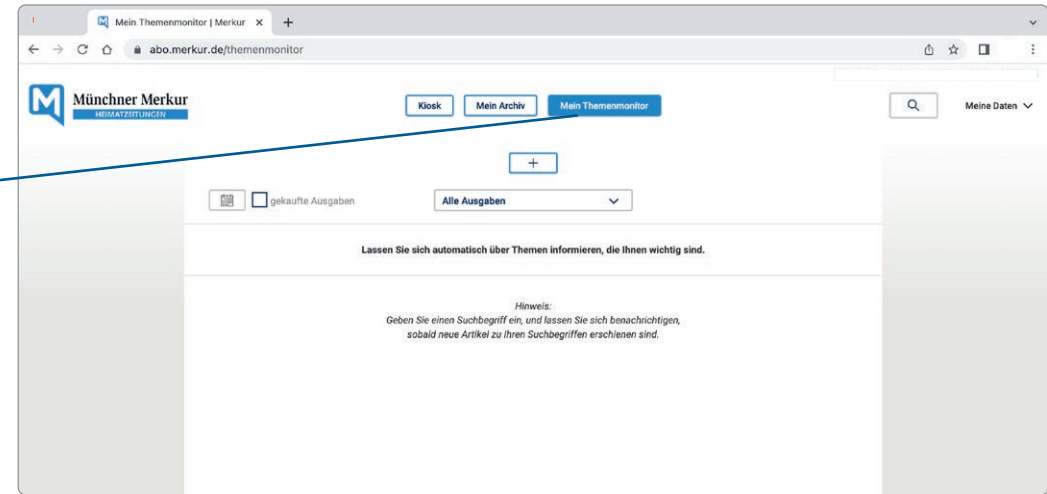
TIPP!

Vergessen Sie nicht, Ihre Zeitungsausgaben herunterzuladen. Es können immer nur die Ausgaben der letzten 30 Tage nachträglich heruntergeladen werden.



Der Themenmonitor ermöglicht es Ihnen, Suchbegriffe zu definieren und sich künftig informieren zu lassen, wenn Ausgaben den Begriff enthalten.

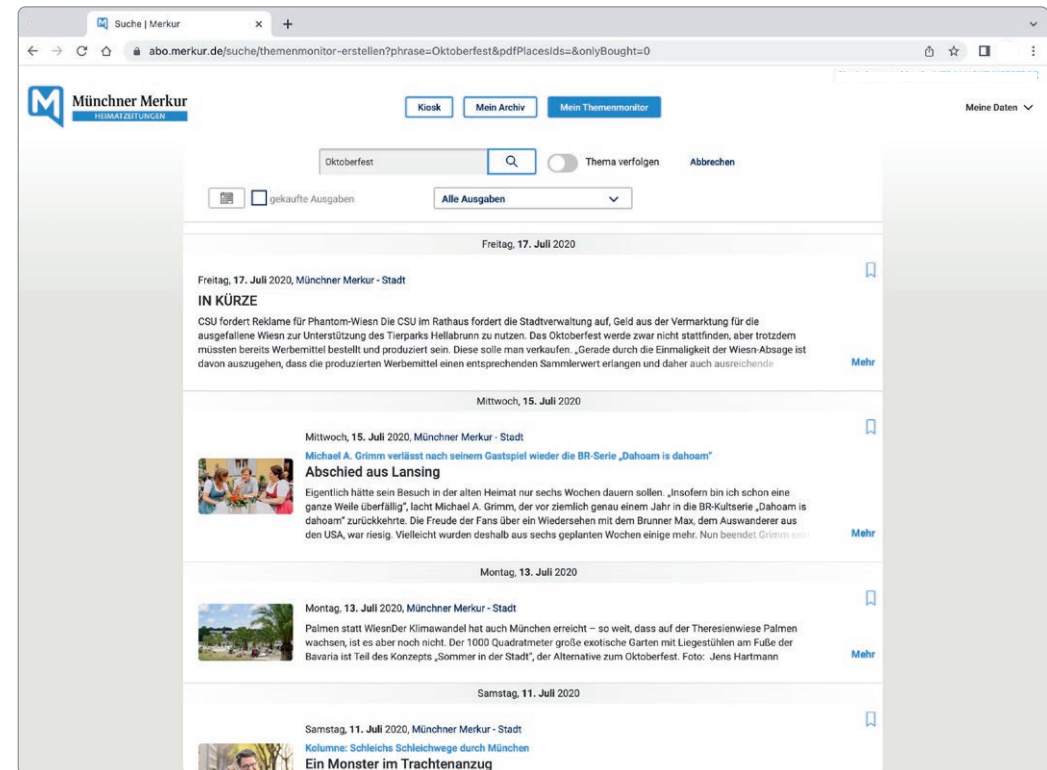
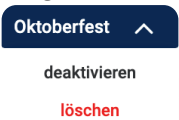
➤ Wählen Sie „Mein Themenmonitor“ und dort dieses Symbol aus:



➤ Geben Sie Ihren Suchbegriff ein. Sobald Sie auf die Lupe klicken, werden Ihnen alle aktuell verfügbaren Artikel zu Ihrem Stichwort angezeigt.

➤ Wenn Sie künftig auch informiert werden möchten, tippen Sie diesen Button an: Thema verfolgen, damit Ihr Suchbegriff in den Themenmonitor übernommen wird. Künftig werden Sie über die Ergebnisse Ihrer Suchbegriffe mit einer Zahl neben „Mein Themenmonitor“ informiert.

➤ Sollten Sie einmal nicht mehr an einem Suchbegriff interessiert sein, klicken Sie den Suchbegriff an. Sie haben nun die Möglichkeit, ihn zu deaktivieren oder zu löschen.



TIPP!

Suchen Sie nach Ihrem Verein, Ihrem Bürgermeister oder was Ihnen sonst am Herzen liegt und legen Sie sich einen Themenmonitor an.



Mit der globalen Suche können Sie alle verfügbaren ePaper Ausgaben durchsuchen – ideal, wenn Sie noch einmal etwas nachlesen wollen und nicht mehr sicher sind, wann der Artikel erschienen ist!

➤ Die globale Suche erreichen Sie über die Suchleupe rechts oben im Zeitungskiosk.



➤ Geben Sie nun Ihren Suchbegriff ein und bestätigen Sie Ihre Suche mit dem Lupen-Symbol:

Oktoberfest

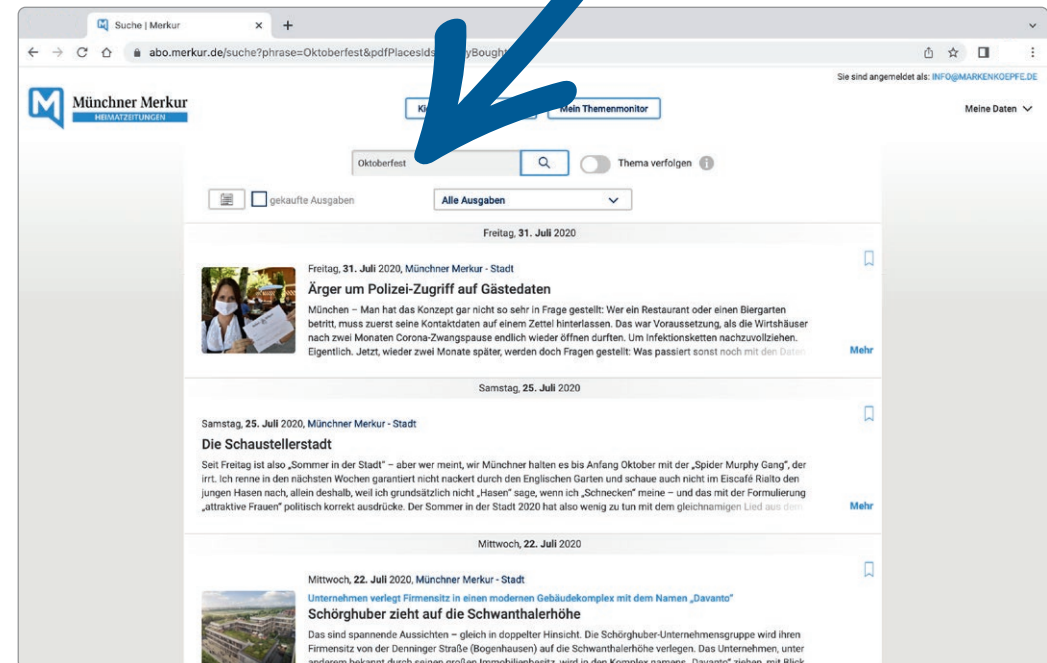
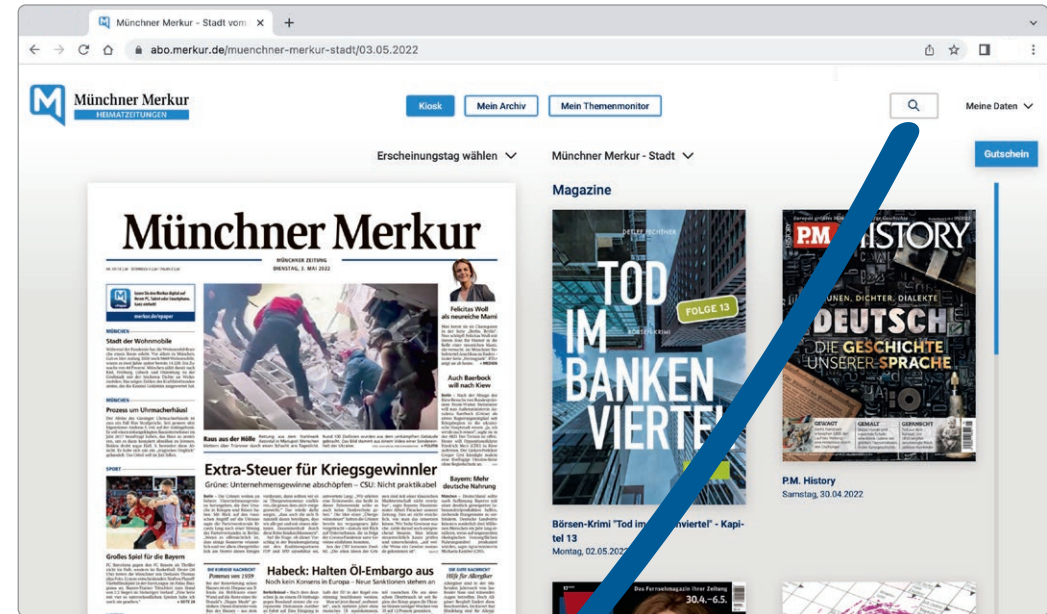


➤ In der Suchergebnisliste können Sie Artikel mit einem Lesezeichen versehen, durch Antippen den Artikel öffnen oder die zugehörige Ausgabe gesondert zukaufen.



TIPP!

Wichtige Suchbegriffe können Sie auch hier mit dem „Thema verfolgen“-Symbol Ihrem persönlichen Themenmonitor hinzufügen.



Bei Fragen oder Anregungen zum ePaper
können Sie uns gerne kontaktieren:

Tel. 089 / 53 06 222

E-Mail: kundenservice@merkurtz.de



**Los geht's:
Viel Spaß mit der
digitalen Zeitung!**