



CUERVO HAIDA

Haida: Americanos nativos que son de la costa de British Columbia and Canada. El arte Haida es distinto en su uso de líneas gruesas y marcadas que se usan en diseños encontrados en postes de tótem, tallados de madera, metal, y tejidos.

Cuervo: Un carácter importante en la cultura Haida conocido como uno que engaña y hace bromas y es increíblemente listo e ingenioso. El nombre Haida de Cuervo es Wee' git.


Materiales: lápiz, papel, rotuladores negros y rojos

Instrucciones

1. Mire el dibujo de Cuervo hecho en el estilo Haida a la derecha.
2. Compare el dibujo con las formas tradicionales encontradas en el arte Haida.
3. Con un lápiz dibuje su propia versión de Cuervo. Una manera de empezar es dibujar un óvalo grande con un lápiz para el cuerpo y entonces un círculo para la cabeza.
4. Rellene su dibujo con diseños inspirados por el arte Haida.
5. Calque su dibujo con un rotulador negro y entonces continúe rellenándolo con los colores negro y rojo.

Estas formas básicas son usadas mucho en el arte Haida y su tamaño y sus proporciones pueden ser modificados un poco para obtener la forma que quiere. Son el círculo, el óvalo, la letra U separada, la forma S, y trigon.


Un Paso Más: Lea "How the Raven Stole the Sun" por María Williams o mire el YouTube read-aloud on YouTube: <https://www.youtube.com/watch?v=m-IHvuZZg>



Haida Shapes

These five basic shapes are very common in Haida art, and their overall size and proportions can be modified slightly to obtain the shape you're looking for.


OID



CIRCLE



SPLIT U



S-SHAPE

TRIGON



Find lessons in Spanish. Otras Lecciones en Español:

<http://www.methowarts.org/category/art-lessons-for-parents-teachers-kids/spanish-leccion>

