

## Malliraportti pdf -tulosteesta

PATENTTI- JA REKISTERIHALLITUS  
PATENT- OCH REGISTERSTYRELSEN

Tilinpäätöksen rekisteröinti  
Registrering av bokslut

Kaupparekisteri  
Handelsregistret

Saapumispäivä  
Ankomstdag 09.05.2017

Verohallinnosta saapuneet tiedot  
Uppgifter inkomna från skatteförvaltningen

Yrityksen tiedot  
Företagets uppgifter

Yritys- ja yhteisötunnus Företags- och organisationsnummer 0869288-1	Tilinpäätöksen kausi Bokslutsperiod 01.01.2016 - 31.12.2016
--	---

Konsernitiedot  
Koncernuppgifter

# Malliraportti

- Tilinpäätös sisältää konsernitilinpäätöksen  
Bokslutet omfattar ett koncernbokslut
- Tilinpäätös ei sisällä konsernitilinpäätöstä  
Bokslutet omfattar inte koncernbokslutet

Konsernitilinpäätöstieto näytetään asiakkaan ilmoittamalla tavalla  
Koncernbokslutsuppgiften visas på det sätt som kunden har anmält

# ALMA TALENT OY

Y-tunnus 0869288-1

TILINPÄÄTÖS

## Malliraportti

**SISÄLLYSLUETTELO:**

Toimintakertomus	Sivut 1 - 2
<b>TILINPÄÄTÖS:</b>	
Tuloslaskelma	3
Tase	3
Rahoitus	4
Tilinpäätös	5 - 9
Hallituksen sekä tilintarkastajien tilinpäätösmerkintä	10
Kirjanpidossa käytetyt kirjat, tositelajit ja säilytystavat	11

**HALLITUKSEN TOIMINTAKERTOMUS 1.1. - 31.12.2016**

Alma Talent Oy kuuluu Alma Media – konsernin Alma Talent-segmenttiin (aiemmin Talousmedia ja yrityspalvelut segmenttiin). Konsernin omistusosuus kertomusvuoden lopussa oli 100 %. Alma Talent Oy:n päätuotteita ovat mediatuotteet Kauppalehti, Kauppalehti Optio ja Kauppalehti.fi sekä tietopalvelutuotteet.

**Olennaiset tapahtumat tilikaudella**

Kauppalehti Oy uudeksi nimeksi tuli 11.4.2016 alkaen Alma Talent Oy.

Alma Talent Oy:n liikevaihto oli 50 699 (39 538 tuhatta euroa vuonna 2015). Painetun median lasku jatkui edelleen median käytön siirtyessä digitaalisiin kanaviin.

Tilikauden aikana Alma Median ja Talentumin yhdistyminen eteni suunnitellusti. Talentumin liiketoiminta liitettiin osaksi Alma Talent liiketoimintayksikkö. Integraatioprosessiin kuului muun muassa yhtiössä helmikuussa aloitetut yhteistoimintaneuvottelut. Tavoitteena oli luoda uusi organisaatorakenne, jossa poistettiin työtehtävien päällekkäisyyksiä ja joka osaltaan siirsi tekemisen painopistettä kohti digitalisoituvaa mediakäyttöä toimituksissa ja mediamyynnissä. Uudelleenjärjestelyn johdosta työt vähenivät yhteensä noin 33 henkilötyövuodella.

Alma Media osti syyskuussa 2016 yhteiskunnalliseen keskusteluun erikoistuneen digitaalisen uutis- ja blogipalvelu Uuden Suomen liiketoiminnan, Uuden Suomen liiketoiminta raportoidaan osana Alma Talent-segmenttiä.

Talentum Oy fuusioitui 30.11.2016 Alma Talent Oy:öön.

**Arvio todennäköisestä tulevasta kehityksestä**

Suomen kansantalouden kehitys vaikuttaa kasvavan Suomessa kuin vuonna 2016.

**Malliraportti**

vuonna 2017. Kansantalouden määrän ei arvioida väen samankaltaisena

**Selvitys tutkimus- ja kehitystoiminnan laajuudesta**

Yhtiön tutkimus- ja kehittämismenot olivat yhteensä 1 216 tuhatta euroa (1 714 tuhatta euroa vuonna 2015), joka on 2,3 % liikevaihdosta (4,3 % vuonna 2015).

**Arvio toiminnan merkittävimmistä riskeistä ja epävarmuustekijöistä**

Yhtiön riskejä hallinnoidaan osana konsernin riskienhallintapolitiikkaa, jonka mukaan riskien hallinnan strategia ja suunnitelma sekä asetetut valvontarajat ja menettelytavat arvioidaan vuosittain.

Alma Talent Oy:n merkittävimmät strategiset riskit ovat lehtien lukijamäärien lasku, B2B mainonnan väheneminen, jakelukustannusten merkittävä nousu sekä verkkomedian ansaintalogiikan toimimattomuus. Talouden suhdannevaihtelut heijastuvat mediamyynnin kehitykseen. Mediamyynti kattaa noin 33 % yhtiön liikevaihdosta.

Operatiivisista riskeistä tärkeimmät ovat tietotekniikan ja -liikenteen häiriöt sekä painotoiminnan keskeytyminen. Yhtiö altistuu toiminnassaan jossakin määrin myös paperin hintariskille.

Yhtiö noudattaa Alma Media konsernin luotonvalvontapolitiikkaa. Yhtiöllä ei ole merkittäviä saamisten luottoriskikertymiä.

Yhtiön rahoitus on keskitetty emoyhtiöön. Konserniyhtiöiden likviditeetti keskitetään konsernitilien avulla. Konsernin emoyhtiö vastaa likviditeettiylijäämän sijoittamisesta.

**Arvio ja tunnusluvut taloudellisesta asemasta ja tuloksesta sekä muista liiketoiminnan kehittymiseen vaikuttavista seikoista**

Yhtiön toiminta oli tilikaudella voitollista ja yhtiö on vakavarainen. Yhtiön taloudellista asemaa ja tulosta kuvaavat seuraavat tunnusluvut:

	2016	2015	2014	2013
Liikevaihto (1000 €)	50 699	39 538	38 533	39 087
Liikevoitto	2 049	6 312	6 669	6 610
Liikevoitto %:a liikevaihdosta	3,96	16,0	17,3	17,0

**Henkilöstö**

Yhtiön henkilöstöä kuvaavat tunnusluvut:

	2016	2015	2014	2013
Keskimääräinen lukumäärä tilikaudella	296	170	161	154
Tilikauden palkat ja palkkiot (1000 €)	19 983	9 976	9 497	9 084

Alma Media -konserni julkaisee tilinpäätöksen julkaisemisen yhteydessä yritysraportin, joka käsittelee laajemmin henkilöstöön liittyviä tietoja konsernitason tasolla.

**Ympäristöasioiden esittäminen**

Liiketoiminnan luonteen vuoksi Alma Talent Oy:n suoraan ympäristöön kohdistuvat vaikutukset ovat vähäiset. Yhtiö pyrkii jatkuvasti kehittämään tuotanto- ja kuljetusprosessejaan ympäristöystävällisemmiksi ja energiatehokkaammiksi.

Yhtiön liiketoiminnan merkittävimmät ympäristövaikutukset koostuvat paperin ja energian kulutuksesta ja liikenteen päästöistä. Painotoiminnasta syntyvät jätteet joko kierrätetään uusiokäyttöön tai toimitetaan ongelmajätelaitokselle. Yhtiö toimii ympäristöystävällisellä tavalla. Yhtiön liiketoiminnasta aiheutuvat hiilidioksidipäästöt k

# Malliraportti

Alma Media -konsernin ympäristöraportin, joka sisältää laajemmin tietoa konsernin ympäristöasioiden hoidon tilasta ja kehityksestä.

**Hallituksen ehdotus yhtiön voittoa koskeviksi toimenpiteiksi sekä ehdotus mahdollisesta muun vapaan oman pääoman jakamisesta**

Yhtiön voitonjakokelpoiset varat ovat 35.276.734 euroa, josta tilikauden voitto on 756.847,26 euroa.

Hallitus ehdottaa, että voitonjakokelpoiset varat käytetään seuraavasti:

- osinkoa ei jaeta
- jätetään omaan pääomaan 36.276.734 euroa

**Yhtiön organisaatio, johto ja tilintarkastajat**

Yhtiön hallituksen varsinaisina jäseninä ovat toimineet Kai Telanne, Mikko Korttila ja Juha Nuutinen. Hallituksen puheenjohtajana on toiminut koko vuoden Kai Telanne. Yhtiön varsinaisena tilintarkastajana on toiminut tilintarkastusyhteisö PricewaterhouseCoopers Oy, päävastuullisena tilintarkastajana Markku Launis KHT. Yhtiön toimitusjohtajana on toiminut Juha-Petri Loimovuori.

# Malliraportti pdf -tulosteesta

Alma Talent Oy

3

Tuloslaskelma		1.1.-31.12.2016	1.1.-31.12.2015
<b>Liikevaihto</b>	1	<b>50 699 355.47</b>	<b>39 537 851.03</b>
Liiketoiminnan muut tuotot	2	8 838.28	541 645.41
Materiaalit ja palvelut	3	-10 806 889.84	-10 197 351.82
Henkilöstökulut	4	-23 868 900.36	-12 416 267.82
Poistot ja arvonalentumiset	5	-499 790.41	-318 822.14
Liiketoiminnan muut kulut	6	-13 482 734.83	-10 834 671.45
<b>Liikevoitto (-tappio)</b>		<b>2 049 878.31</b>	<b>6 312 383.21</b>
Rahoitustuotot ja -kulut	7	-44 394.07	1 064 022.26
<b>Voitto (tappio) ennen satunnaisia eriä</b>		<b>2 005 484.24</b>	<b>7 376 405.47</b>
Tilinpäätössirrot	8	-1 240 794.04	-5 400 000.00
Tuloverot	9	-7 842.94	-37 095.76
<b>Tilikauden voitto (tappio)</b>		<b>756 847.26</b>	<b>1 939 309.71</b>

Tase		31.12.2016	31.12.2015
<b>Vastaavaa</b>			
<b>Pysyvät vastaavat</b>			
Aineettomat hyödykkeet	11	2 404 198.13	1 890 408.72
Liikearvo	11	681 585.16	0.00
Aineelliset hyödykkeet	12	108 523.51	19 393.63
Osuudet saman konsernin yrityksissä	13	59 829 634.40	0.00
Muut sijoitukset	13	17 885 389.46	17 920 823.90
<b>Pysyvät vastaavat yhteensä</b>		<b>80 909 330.66</b>	<b>19 830 626.25</b>
<b>Vaihtuvat vastaavat</b>			
Pitkäaikaiset saamiset			0.00
Lyhytaikaiset saamiset	14	4 942 100.96	3 416 820.82
Rahat ja pankkisaamiset		0.00	39 207.37
<b>Vaihtuvat vastaavat yhteensä</b>		<b>5 301 650.54</b>	<b>3 456 028.19</b>
<b>Vastaavaa yhteensä</b>		<b>86 210 981.20</b>	<b>23 286 654.44</b>

# Malliraportti

Tase		31.12.2016	31.12.2015
<b>Vastattavaa</b>			
<b>Oma pääoma</b>			
Osakepääoma	15	504 563.78	504 563.78
Sijoitetun vapaan oman pääoman rahasto		33 239 397.10	305 539.10
Edellisten tilikausien voitto (tappio)	15.16	2 474 071.13	534 761.42
Tilikauden voitto (tappio)	15.16	756 847.26	1 939 309.71
<b>Oma pääoma yhteensä</b>		<b>36 974 879.27</b>	<b>3 284 174.01</b>
<b>Pakolliset varaukset</b>	17	39 794.04	0.00
<b>Vieras pääoma</b>			
Pitkäaikainen vieras pääoma	18	72 622.69	134 420.97
Lyhytaikainen vieras pääoma	19	49 123 685.20	19 868 059.46
<b>Vieras pääoma yhteensä</b>		<b>49 196 307.89</b>	<b>20 002 480.43</b>
<b>Vastattavaa yhteensä</b>		<b>86 210 981.20</b>	<b>23 286 654.44</b>

RAHOITUSLASKELMA	1.1.-31.12.2016	1.1.-31.12.2015
<b>Liiketoiminnan rahavirrat</b>		
Tilikauden voitto	756 847	1 939 310
Oikaisut:		
Poistot ja arvonalentumiset	499 790	318 822
Käyttöomaisuuden ja muiden sijoitusten myyntivoitot (-tappiot)	38 216	0
Nettorahoituskulut	44 394	-1 064 022
Verot	7 843	37 096
Varausten muutos	0	-19 000
Muut oikaisut	1 170 802	4 914 902
Käyttöpääoman muutos:		
Lyhytaikaisten korottomien liikesaamisten lisäys (-) / vähennys (+) yhteensä	-1 523 122	72 919
Lyhytaikaisten korottomien velkojen lisäys (+) / vähennys (-)	29 259 917	-8 218 879
Saadut osinkotuotot	25 200	1 305 060
Saadut korkotuotot	18 616	11 189
Maksetut korkokulut	-86 006	-252 227
Maksetut verot	-12 468	-206 525
<b>Liiketoiminnan nettorahavirta</b>	<b>30 200 030</b>	<b>-1 161 355</b>
<b>Investoinnit:</b>		
Investoinnit aineellisiin ja aineettomiin hyödykkeisiin	-59 829 634	-730 916
Investoinnit muihin sijoituksiin	-120 625	0
Myydyt tytäryhtiöosakkeet	0	3 231 479
Ostetut tytäryhtiöosakkeet	-359 550	0
<b>Investointien nettorahavirta</b>	<b>-60 309 809</b>	<b>2 500 562</b>
<b>Rahavirta ennen rahoitusta</b>	<b>-30 109 779</b>	<b>1 339 207</b>
<b>Rahoitus:</b>		
Korollisten saamisten lisäys (-) tai vähennys (+)	-2 175	0
Saadut ja maksetut konserniavustukset	-1 201 000	-1 300 000
<b>Rahoituksen nettorahavirta</b>	<b>-1 203 175</b>	<b>-1 300 000</b>
<b>Rahavarojen muutos (lisäys + / vähennys -)</b>	<b>-39 207</b>	<b>39 207</b>
Rahavarat tilikauden alussa	-39 207	0
Rahavarat tilikauden lopussa	0	39 207

Malliraportti

**Alma Talent Oy****Tilinpäätöksen liitetiedot 2016 (€)**

Tilinpäätöksen laadintaperiaatteet:

Tilinpäätöksessä on noudatettu Suomen kirjanpitolainsäädäntöön (30.12.1997/1336) perustuvia laskentaperiaatteita.

Alma Talent Oy:n emoyhtiö on Alma Media Oyj, joka laatii konsernitilinpäätöksen, kotipaikka Helsinki. Tilinpäätöksen ja konsernitilinpäätöksen jäljennös on saatavissa Alma Median toimitiloissa, Itäainenkatu 11, 33210 Tampere.

Aineettomat ja aineelliset hyödykkeet on aktivoitu välittömiin hankintamenoihin vähennettynä suunnitelman mukaisilla poistoilla.

Suunnitelman mukaiset poistot on laskettu alkuperäisten hankinta-arvojen ja arvioidun taloudellisen pitoajan perusteella. Käytetyt poistoajat ovat seuraavat

Muut aineettomat hyödykkeet	4	vuotta
Aineettomat oikeudet	5	vuotta
Koneet ja kalusto	3 - 5	vuotta
Liiketarvo	5	vuotta

Tutkimus- ja tuotekehitysmenot kirjataan vuosikuluksi niiden syntymisvuonna. Tuotekehitysmenot aktivoidaan, mikäli ne täyttävät kirjanpitolain, KTM:n päätöksen ja Kilan ohjeiden edellytykset.

Valuuttamääräiset erät on muutettu euroiksi virallisesti noteerattuun tilinpäätöspäivän kurssiin. Myynti- ja ostolaskuihin liittyvät kurssierot on käsitelty tuloslaskelmassa kyseisten erien oikaisuerinä.

Lakisääteinen ja vapaaehtoinen eläketurva on järjestetty eläkevakuutusyhtiössä.

**Tuloslaskelman liitetiedot****1. Liikevaihto, liikevoitto****Malliraportti**

Liikevaihto	Liikevoitto		Kokoaikainen henkilöstö keskim.	
	2016	2015	2016	2015
50 699 355	39 537 851	2 049 878	6 312 383	296
				170

**Liikevaihto markkina-alueittain**

	2016	2015
Sisältöliikevaihto	15 635 652	16 192 956
Mainosmyynnin liikevaihto	13 589 768	13 110 260
Palveluliikevaihto	22 473 936	10 234 636
<b>Yhteensä</b>	<b>51 699 355</b>	<b>39 537 851</b>

**2. Liiketoiminnan muut tuotot**

	2016	2015
Käyttöomaisuuden myyntivoitot	182	470 585
<b>Muut</b>	<b>8 656</b>	<b>71 061</b>
<b>Yhteensä</b>	<b>8 838</b>	<b>541 645</b>



**3. Materiaalit ja palvelut**

	2016	2015
Ulkopuoliset palvelut	10 806 890	10 197 352

**4. Henkilöstökulut**

	2016	2015
Palkat ja palkkiot	19 182 588	9 975 601
Eläkekulut	3 390 308	1 837 423
Muut henkilösivukulut	1 296 005	603 243
<b>Yhteensä</b>	<b>23 868 900</b>	<b>12 416 268</b>

**5. Poistot ja arvonalennukset**

	2016	2015
Suunnitelman mukaiset poistot	499 790	318 822

**6. Liiketoiminnan muut kulut**

	2016	2015
Tietotekniikka ja tietoliikennekulut	3 000 949	4 006 631
Toimitilakulut	4 329 313	1 820 945
Muut kulut	6 152 473	5 007 095
<b>Yhteensä</b>	<b>13 482 735</b>	<b>10 834 671</b>

**7. Rahoitustuotot ja kulut**

	2016	2015
Osinkotuotot:		
Saman konsernin yrityksiltä	0	639 060
Omistusyhteisyrittäjiltä	0	660 000
Muilta	65 000	6 000
<b>Yhteensä</b>	<b>65 000</b>	<b>1 305 060</b>

Muut korko- ja rahoitustuotot:		
Saman konsernin yrityksiltä		
Muilta	18 616	11 585
<b>Yhteensä</b>	<b>18 616</b>	<b>11 585</b>

<b>Rahoitustuotot yhteensä:</b>	<b>43 816</b>	<b>1 316 645</b>
---------------------------------	---------------	------------------

Korkokulut ja muut rahoituskulut:		
Saman konsernin yrityksille	-84 922	-251 227
Muille	-1 084	-1 395
<b>Yhteensä</b>	<b>-86 006</b>	<b>-252 623</b>

Muut rahoitus erät		
Valuttakurssi voitot ja tappiot	2 204	396

<b>Rahoitustuotot ja kulut yhteensä</b>	<b>-44 394</b>	<b>1 064 022</b>
---	----------------	------------------

**8. Tilinpäätössiirrot**

	2016	2015
Annetut konserniaavustukset	-1 201 000	5 400 000
Poistoeron muutos	-39 794	0
<b>Yhteensä</b>	<b>-1 240 794</b>	<b>5 400 000</b>

**9. Tuloverot**

	2016	2015
Tuloverot yhteensä	173	37 096

**10. Tutkimus- ja tuotekehitysmenot**

Yhtiön tutkimus- ja tuotekehitysmenot olivat 1 216 tuhatta euroa (2015 vuonna 1 714 tuhatta euroa). Tutkimus- ja tuotekehitysmenoja ei aktivoitu kuluvaan vuonna (2015 vuonna 759 euroa).

Taseen liitetiedot:

7

## 11. Aineettomat hyödykkeet

	Aineettomat oikeudet	Muut aineettomat hyödykkeet	Liikearvo	Ennakkoma- maksut	Yht.
Hankintameno 1.1.	2 393 222	362 040	3 658 637	742 178	7 156 077
Lisäykset	414 683	90 088	705 088	0	1 209 859
Fuusiot	648 481	-13 880	0	22 667	657 268
Vähennykset	0	0	0	-203 456	-203 456
Siirrot erien välillä	-31 397	590 126	0	-558 729	0
Hankintameno 31.12.	3 424 989	1 028 374	4 363 725	2 660	8 819 748
Kertyneet poistot ja arvonalennukset 1.1.	1 303 639	303 393	3 658 637	0	5 265 668
Tilikauden poisto	386 771	58 022	23 503	0	468 295
Kertyneet poistot 31.12.	1 690 410	361 415	3 682 140	0	5 733 963
Kirjanpitoarvo 31.12.2016	1 734 579	666 959	681 585	2 660	3 085 783
Kirjanpitoarvo 31.12.2015	1 089 584	58 647	0	742 178	1 890 409

## 12. Aineelliset hyödykkeet

	Koneet ja kalusto	Muut aineelliset hyödykkeet	Yht.
Hankintameno 1.1.	53 543	1 413	54 956
Lisäykset	22 396	0	22 396
Fuusiot	72 355	53 538	125 893
Vähennykset	-32 432	-810 007	-842 439
Siirrot erien välillä	-7 567	7 566	-1
Hankintameno 31.12.	108 299	747 499	855 798

Kertyneet poistot ja arvonalennukset 1.1.			
Vähennysten ja siirtojen kertyneet poistot	-26 213	-788 562	-814 775
Tilikauden poisto	10 053	21 443	31 495
Kertyneet poistot 31.12.	19 401	-767 119	-747 718

Kirjanpitoarvo 31.12.2016	88 895	19 629	108 523
Kirjanpitoarvo 31.12.2015	17 981	1 413	19 394

Koneiden ja laitteiden tasearvo 31.12.2016	12 535
Koneiden ja laitteiden tasearvo 31.12.2015	7 928

## 13. Sijoitukset

	Osakkeet konserni- yhtykset	Osakkeet omistus- yhtey- s-yhtykset	Osakkeet muut	Yht.
Hankintameno 1.1.	0	30 756 000	120 824	30 876 824
Fuusiot	59 829 634	0	0	59 829 634
Vähennykset	0	0	-63 398	-63 398
Hankintameno 31.12.	59 829 634	30 756 000	57 426	90 643 060

Kertyneet poistot ja arvonalennukset 1.1.	0	12 936 000	20 000	12 956 000
Kertyneet poistot 31.12.	0	12 936 000	20 000	12 956 000

Kirjanpitoarvo 31.12.2016	59 829 634	17 820 000	37 426	77 687 060
Kirjanpitoarvo 31.12.2015	0	17 820 000	100 824	17 920 824

# Malliraportti

**14. Saamiset****Pitkäaikaiset**

	2016	2015
Muut pitkäaikaiset saamiset		
Pitkäaikaiset korolliset	359 550	0
Saamiset yhteensä	359 550	0

**Lyhytaikaiset**

	2016	2015
Saamiset samaan konserniin kuuluville yrityksiltä		
Myyntisaamiset	-244	5 204
Lainasaamiset *)	2 175	0
Siirtosaamiset	1 321 555	248 297
Yhteensä	1 323 486	253 501
Saamiset omistusyhteisyhteisyyksiltä		
Myyntisaamiset	10 045	125
Yhteensä	10 045	125
Saamiset muilta		
Myyntisaamiset	3 307 289	3 062 023
Muut saamiset	29 897	18 955
Siirtosaamiset	271 383	82 217
Yhteensä	3 608 569	3 163 195
Saamiset yhteensä	4 942 101	3 416 821

\*) Konsernipankkitileillä olevat varat on esitetty lainasaamisissa.

**15. Oma pääoma**

	2016	2015
Osakepääoma 1.1.		04 564
Osakepääoma 31.12.		04 564
Sijoitetun vapaan oman pääoman rahasto 1.1.	305 539	305 539
Lisäys fuusioista	32 933 858	0
Sijoitetun vapaan oman pääoman rahasto 31.12.	33 239 397	305 539
Voitto edellisiltä tilikausilta 1.1.	2 474 071	534 761
Voitto edellisiltä tilikausilta 31.12.	2 474 071	534 761
Tilikauden voitto	756 847	1 939 310
Oma pääoma yhteensä	36 974 879	3 284 174

**16. Laskelma jakokelpoisesta omasta pääomasta 31.12.**

	2016	2015
Voitto edellisiltä tilikausilta	2 474 071	534 761
Tilikauden voitto	756 847	1 939 310
Sijoitetun vapaan oman pääoman rahasto	33 239 397	305 539
Taseeseen aktivoituvat kehittämismenot	-1 193 581	0
Yhteensä	35 276 734	2 779 610

**Yhtiön osakepääoma osakelajeittain:**

	kpl	€
1 ääni/osake	3 000	504 564

**17. Tilinpäätössiirrot**

	2016	2015
Kertynyt poistoero	39 794	0

**18. Pitkäaikainen vieras pääoma**

	2016	2015
Muut pitkäaikaiset velat	72 623	134 421

**Velat, jotka erääntyvät myöhemmin kuin viiden vuoden kuluttua**

	2016	2015
Muut pitkäaikaiset velat	43 815	111 603

**19. Lyhytaikainen vieras pääoma**

	2016	2015
Saadut ennakot	2 967 367	2 895 959
Ostovelat	1 271 408	1 014 436

**Velat samaan konserniin kuuluville yrityksille**

Ostovelat	316 025	173 812
Muut velat	35 515 774	11 217 089
Siirtovelat	779 369	83 986
<b>Yhteensä</b>	<b>36 611 168</b>	<b>11 474 887</b>

**Velat omistusyhteisyrityksille**

Ostovelat	0	15 529
-----------	---	--------

**Muut lyhytaikaiset velat**

Siirtovelat	1 213 757	867 429
-------------	-----------	---------

Siirtovelat	7 059 985	3 599 819
-------------	-----------	-----------

**Lyhytaikainen vieras pääoma yhteensä**

	49 123 685	19 868 059
--	------------	------------

**Siirtovelkojen olennaiset erät**

	2016	2015
Palkat sosiaalikuluineen		76 646
Verot		12 776
Muut		10 397
<b>Yhteensä</b>	<b>7 059 985</b>	<b>3 599 819</b>

Malliraportti

**Muut liitetiedot:****20. Vakuudet ja vastuusitoumukset**

<b>Annetut vakuudet</b>	2016	2015
Vuokravastuut - yhden vuoden kuluessa maksettavat	148 926	85 461
Vuokravastuut - myöhemmin maksettavat	208 992	99 164
<b>Yhteensä</b>	<b>357 918</b>	<b>184 625</b>

**TOIMINTAKERTOMUKSEN JA TILINPÄÄTÖKSEN 1.1. - 31.12.2016  
ALLEKIRJOITUKSET**

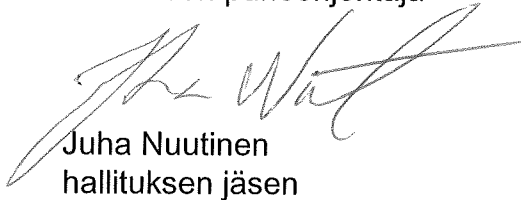
Helsingissä 09. päivänä maaliskuuta 2017



Kai Telanne  
hallituksen puheenjohtaja



Mikko Korttila  
hallituksen jäsen



Juha Nuutinen  
hallituksen jäsen



Juha-Petri Loimovuori  
toimitusjohtaja

**TILINPÄÄTÖSMERKINTÄ**

~~Suoritetusta tilintarkastuksesta on tänään annettu kertomus~~

**Malliraportti**

Tampereella . päivänä . kuuta 2017

PricewaterhouseCoopers Oy  
Tilintarkastusyhteisö



Markku Launis  
KHT

Alma Talent Oy

11

Y-tunnus 0869288-1

## LUETTELO KIRJANPIDOISTA JA AINEISTOISTA

## KIRJANPITOKIRJAT

## SÄILYTYSTAPA

pääkirjanpito	elektronisena
tilinpäätös	niteenä
aika- ja asijärjestys	elektronisena
osakirjanpito	elektronisena

KIRJANPIDOSSA KÄYTETYT  
TOSITELAJIT

## SÄILYTYSTAPA

LA Toimittajat-lasku IP	elektronisena
AA Käyttöom.kirjaus	elektronisena
AF Poistokirjaukset	elektronisena
AP AM Saldokirjaukset	elektronisena
DA Asiakastosite	elektronisena
DZ Asiakkaat - maksu	elektronisena
KA Toimittajatosite	elektronisena
KG Toimittajat	elektronisena
KR Toimittajat	elektronisena
KZ Toimittajat	elektronisena
LB Toimittajat-hyvitys	elektronisena
LG Tililykset	elektronisena
LH Myyn. esijä ulk hyvä	elektronisena
LL Myyntiresk. esijärj.	elektronisena
LM Myynnin esijärj ulko	elektronisena
LO Opus Capita tiliote	elektronisena
LP WebHenkari palkat	elektronisena
LQ WebHenkari lomapalka	elektronisena
LT TEM matkalaskuliitty	elektronisena
LV Liittymä Excel m FAS	elektronisena
RH Laskun siirto SD hyv	elektronisena
RV Laskun siirto SD	elektronisena
SA Pääkirjatiliosite	elektronisena
SB Pääkirjatilikirjaus	elektronisena
SI Pääkirjatiliosite IFRS	elektronisena
SP Pääkirjatilos. purkuto	elektronisena
SV Vyör real.aik CO>FI	elektronisena
XD MR konversiotap.	elektronisena
XK OR konversiotap.	elektronisena

# Malliraportti

# ALMA TALENT OY

Y-tunnus 0869288-1

TILINPÄÄTÖS

**Malliraportti**

**SISÄLLYSLUETTELO:**

Toimintakertomus	Sivut 1 - 2
<b>TILINPÄÄTÖS:</b>	
Tuloslaskelma	3
Tase	3
Rahoitus	4
Tilinpäätös	5 - 9
Hallituksen sekä tilintarkastajien tilinpäätösmerkintä	10
Kirjanpidossa käytetyt kirjat, tositelajit ja säilytystavat	11



**HALLITUKSEN TOIMINTAKERTOMUS 1.1. - 31.12.2016**

Alma Talent Oy kuuluu Alma Media – konsernin Alma Talent-segmenttiin (aiemmin Talousmedia ja yrityspalvelut segmenttiin). Konsernin omistusosuus kertomusvuoden lopussa oli 100 %. Alma Talent Oy:n päätuotteita ovat mediatuotteet Kauppalehti, Kauppalehti Optio ja Kauppalehti.fi sekä tietopalvelutuotteet.

**Olennaiset tapahtumat tilikaudella**

Kauppalehti Oy uudeksi nimeksi tuli 11.4.2016 alkaen Alma Talent Oy.

Alma Talent Oy:n liikevaihto oli 50 699 (39 538 tuhatta euroa vuonna 2015). Painetun median lasku jatkui edelleen median käytön siirtyessä digitaalisiin kanaviin.

Tilikauden aikana Alma Median ja Talentumin yhdistyminen eteni suunnitellusti. Talentumin liiketoiminta liitettiin osaksi Alma Talent liiketoimintayksikkö. Integraatioprosessiin kuului muun muassa yhtiössä helmikuussa aloitetut yhteistoimintaneuvottelut. Tavoitteena oli luoda uusi organisaatorakenne, jossa poistettiin työtehtävien päällekkäisyyksiä ja joka osaltaan siirsi tekemisen painopistettä kohti digitalisoituvaa mediakäyttöä toimituksissa ja mediamyynnissä. Uudelleenjärjestelyn johdosta työt vähenivät yhteensä noin 33 henkilötyövuodella.

Alma Media osti syyskuussa 2016 yhteiskunnalliseen keskusteluun erikoistuneen digitaalisen uutis- ja blogipalvelu Uuden Suomen liiketoiminnan, Uuden Suomen liiketoiminta raportoidaan osana Alma Talent-segmenttiä.

Talentum Oy fuusioitui 30.11.2016 Alma Talent Oy:öön.

**Arvio todennäköisestä tulevasta kehityksestä**

Suomen kansantalouden kehitys vaikuttaa kasvavan Suomessa kuin vuonna 2016. **Malliraportti** vuonna 2017. Kansantalouden määrän ei arvioida samanlaisena

**Selvitys tutkimus- ja kehitystoiminnan laajuudesta**

Yhtiön tutkimus- ja kehittämismenot olivat yhteensä 1 216 tuhatta euroa (1 714 tuhatta euroa vuonna 2015), joka on 2,3 % liikevaihdosta (4,3 % vuonna 2015).

**Arvio toiminnan merkittävimmistä riskeistä ja epävarmuustekijöistä**

Yhtiön riskejä hallinnoidaan osana konsernin riskienhallintapolitiikkaa, jonka mukaan riskien hallinnan strategia ja suunnitelma sekä asetetut valvontarajat ja menettelytavat arvioidaan vuosittain.

Alma Talent Oy:n merkittävimmät strategiset riskit ovat lehtien lukijamäärien lasku, B2B mainonnan väheneminen, jakelukustannusten merkittävä nousu sekä verkkomedian ansaintalogiikan toimimattomuus. Talouden suhdannevaihtelut heijastuvat mediamyynnin kehitykseen. Mediamyynti kattaa noin 33 % yhtiön liikevaihdosta.

Operatiivisista riskeistä tärkeimmät ovat tietotekniikan ja -liikenteen häiriöt sekä painotoiminnan keskeytyminen. Yhtiö altistuu toiminnassaan jossakin määrin myös paperin hintariskille.

Yhtiö noudattaa Alma Media konsernin luotonvalvontapolitiikkaa. Yhtiöllä ei ole merkittäviä saamisten luottoriskikertymiä.

Yhtiön rahoitus on keskitetty emoyhtiöön. Konserniyhtiöiden likviditeetti keskitetään konsernitilien avulla. Konsernin emoyhtiö vastaa likviditeettiylijäämän sijoittamisesta.

**Arvio ja tunnusluvut taloudellisesta asemasta ja tuloksesta sekä muista liiketoiminnan kehittymiseen vaikuttavista seikoista**

Yhtiön toiminta oli tilikaudella voitollista ja yhtiö on vakavarainen. Yhtiön taloudellista asemaa ja tulosta kuvaavat seuraavat tunnusluvut:

	2016	2015	2014	2013
Liikevaihto (1000 €)	50 699	39 538	38 533	39 087
Liikevoitto	2 049	6 312	6 669	6 610
Liikevoitto %:a liikevaihdosta	3,96	16,0	17,3	17,0

**Henkilöstö**

Yhtiön henkilöstöä kuvaavat tunnusluvut:

	2016	2015	2014	2013
Keskimääräinen lukumäärä tilikaudella	296	170	161	154
Tilikauden palkat ja palkkiot (1000 €)	19 983	9 976	9 497	9 084

Alma Media -konserni julkaisee tilinpäätöksen julkaisemisen yhteydessä yritysraportin, joka käsittelee laajemmin henkilöstöön liittyviä tietoja konsernitasolla.

**Ympäristöasioiden esittäminen**

Liiketoiminnan luonteen vuoksi Alma Talent Oy:n suoraan ympäristöön kohdistuvat vaikutukset ovat vähäiset. Yhtiö pyrkii jatkuvasti kehittämään tuotanto- ja kuljetusprosessejaan ympäristöystävällisemmiksi ja energiatehokkaammiksi.

Yhtiön liiketoiminnan merkittävimmät ympäristövaikutukset koostuvat paperin ja energian kulutuksesta ja liikenteen päästöistä. Painotoiminnasta syntyvät jätteet joko kierrätetään uusiokäyttöön tai toimitetaan ongelmajätelaitokselle. Yhtiö toimii ympäristöystävällisellä tavalla. Yhtiön liiketoiminnasta aiheutuvat hiilidioksidipäästöt k

# Malliraportti

Alma Media -konsernin ympäristöraportin, joka sisältää laajemmin tietoa konsernin ympäristöasioiden hoidon tilasta ja kehityksestä.

**Hallituksen ehdotus yhtiön voittoa koskeviksi toimenpiteiksi sekä ehdotus mahdollisesta muun vapaan oman pääoman jakamisesta**

Yhtiön voitonjakokelpoiset varat ovat 35.276.734 euroa, josta tilikauden voitto on 756.847,26 euroa.

Hallitus ehdottaa, että voitonjakokelpoiset varat käytetään seuraavasti:

- osinkoa ei jaeta
- jätetään omaan pääomaan 36.276.734 euroa

**Yhtiön organisaatio, johto ja tilintarkastajat**

Yhtiön hallituksen varsinaisina jäseninä ovat toimineet Kai Telanne, Mikko Korttila ja Juha Nuutinen. Hallituksen puheenjohtajana on toiminut koko vuoden Kai Telanne. Yhtiön varsinaisena tilintarkastajana on toiminut tilintarkastusyhteisö PricewaterhouseCoopers Oy, päävastuullisena tilintarkastajana Markku Launis KHT. Yhtiön toimitusjohtajana on toiminut Juha-Petri Loimovuori.

# Malliraportti pdf -tulosteesta

Alma Talent Oy

3

Tuloslaskelma		1.1.-31.12.2016	1.1.-31.12.2015
<b>Liikevaihto</b>	1	<b>50 699 355.47</b>	<b>39 537 851.03</b>
Liiketoiminnan muut tuotot	2	8 838.28	541 645.41
Materiaalit ja palvelut	3	-10 806 889.84	-10 197 351.82
Henkilöstökulut	4	-23 868 900.36	-12 416 267.82
Poistot ja arvonalentumiset	5	-499 790.41	-318 822.14
Liiketoiminnan muut kulut	6	-13 482 734.83	-10 834 671.45
<b>Liikevoitto (-tappio)</b>		<b>2 049 878.31</b>	<b>6 312 383.21</b>
Rahoitustuotot ja -kulut	7	-44 394.07	1 064 022.26
<b>Voitto (tappio) ennen satunnaisia eriä</b>		<b>2 005 484.24</b>	<b>7 376 405.47</b>
Tilinpäätössirrot	8	-1 240 794.04	-5 400 000.00
Tuloverot	9	-7 842.94	-37 095.76
<b>Tilikauden voitto (tappio)</b>		<b>756 847.26</b>	<b>1 939 309.71</b>

Tase		31.12.2016	31.12.2015
<b>Vastaavaa</b>			
<b>Pysyvät vastaavat</b>			
Aineettomat hyödykkeet	11	2 404 198.13	1 890 408.72
Liikearvo	11	681 585.16	0.00
Aineelliset hyödykkeet	12	108 523.51	19 393.63
Osuudet saman konsernin yrityksissä	13	59 829 634.40	0.00
Muut sijoitukset	13	17 885 389.46	17 920 823.90
<b>Pysyvät vastaavat yhteensä</b>		<b>80 909 330.66</b>	<b>19 830 626.25</b>
<b>Vaihtuvat vastaavat</b>			
Pitkäaikaiset saamiset			0.00
Lyhytaikaiset saamiset	14	4 942 100.96	3 416 820.82
Rahat ja pankkisaamiset		0.00	39 207.37
<b>Vaihtuvat vastaavat yhteensä</b>		<b>5 301 650.54</b>	<b>3 456 028.19</b>
<b>Vastaavaa yhteensä</b>		<b>86 210 981.20</b>	<b>23 286 654.44</b>

Malliraportti

Tase		31.12.2016	31.12.2015
<b>Vastattavaa</b>			
<b>Oma pääoma</b>			
Osakepääoma	15	504 563.78	504 563.78
Sijoitetun vapaan oman pääoman rahasto		33 239 397.10	305 539.10
Edellisten tilikausien voitto (tappio)	15.16	2 474 071.13	534 761.42
Tilikauden voitto (tappio)	15.16	756 847.26	1 939 309.71
<b>Oma pääoma yhteensä</b>		<b>36 974 879.27</b>	<b>3 284 174.01</b>
<b>Pakolliset varaukset</b>	17	39 794.04	0.00
<b>Vieras pääoma</b>			
Pitkäaikainen vieras pääoma	18	72 622.69	134 420.97
Lyhytaikainen vieras pääoma	19	49 123 685.20	19 868 059.46
<b>Vieras pääoma yhteensä</b>		<b>49 196 307.89</b>	<b>20 002 480.43</b>
<b>Vastattavaa yhteensä</b>		<b>86 210 981.20</b>	<b>23 286 654.44</b>

RAHOITUSLASKELMA	1.1.-31.12.2016	1.1.-31.12.2015
<b>Liiketoiminnan rahavirrat</b>		
Tilikauden voitto	756 847	1 939 310
Oikaisut:		
Poistot ja arvonalentumiset	499 790	318 822
Käyttöomaisuuden ja muiden sijoitusten myyntivoitot (-tappiot)	38 216	0
Nettorahoituskulut	44 394	-1 064 022
Verot	7 843	37 096
Varausten muutos	0	-19 000
Muut oikaisut	1 170 802	4 914 902
Käyttöpääoman muutos:		
Lyhytaikaisten korottomien liikesaamisten lisäys (-) / vähennys (+) yhteensä	-1 523 122	72 919
Lyhytaikaisten korottomien velkojen lisäys (+) / vähennys (-)	29 259 917	-8 218 879
Saadut osinkotuotot	25 200	1 305 060
Saadut korkotuotot	18 616	11 189
Maksetut korkokulut	-86 006	-252 227
Maksetut verot	-12 468	-206 525
<b>Liiketoiminnan nettorahavirta</b>	<b>30 200 030</b>	<b>-1 161 355</b>
<b>Investoinnit:</b>		
Investoinnit aineellisiin ja aineettomiin hyödykkeisiin	-59 829 634	-730 916
Investoinnit muihin sijoituksiin	-120 625	0
Myydyt tytäryhtiöosakkeet	0	3 231 479
Ostetut tytäryhtiöosakkeet	-359 550	0
<b>Investointien nettorahavirta</b>	<b>-60 309 809</b>	<b>2 500 562</b>
<b>Rahavirta ennen rahoitusta</b>	<b>-30 109 779</b>	<b>1 339 207</b>
<b>Rahoitus:</b>		
Korollisten saamisten lisäys (-) tai vähennys (+)	-2 175	0
Saadut ja maksetut konserniavustukset	-1 201 000	-1 300 000
<b>Rahoituksen nettorahavirta</b>	<b>-1 203 175</b>	<b>-1 300 000</b>
<b>Rahavarojen muutos (lisäys + / vähennys -)</b>	<b>-39 207</b>	<b>39 207</b>
Rahavarat tilikauden alussa	-39 207	0
Rahavarat tilikauden lopussa	0	39 207

Malliraportti

**Alma Talent Oy****Tilinpäätöksen liitetiedot 2016 (€)**

Tilinpäätöksen laadintaperiaatteet:

Tilinpäätöksessä on noudatettu Suomen kirjanpitolainsäädäntöön (30.12.1997/1336) perustuvia laskentaperiaatteita.

Alma Talent Oy:n emoyhtiö on Alma Media Oyj, joka laatii konsernitilinpäätöksen, kotipaikka Helsinki. Tilinpäätöksen ja konsernitilinpäätöksen jäljennös on saatavissa Alma Median toimitiloissa, Itäainenkatu 11, 33210 Tampere.

Aineettomat ja aineelliset hyödykkeet on aktivoitu välittömiin hankintamenoihin vähennettynä suunnitelman mukaisilla poistoilla.

Suunnitelman mukaiset poistot on laskettu alkuperäisten hankinta-arvojen ja arvioidun taloudellisen pitoajan perusteella. Käytetyt poistoajat ovat seuraavat

Muut aineettomat hyödykkeet	4	vuotta
Aineettomat oikeudet	5	vuotta
Koneet ja kalusto	3 - 5	vuotta
Liiketarvo	5	vuotta

Tutkimus- ja tuotekehitysmenot kirjataan vuosikuluksi niiden syntymisvuonna. Tuotekehitysmenot aktivoidaan, mikäli ne täyttävät kirjanpitolain, KTM:n päätöksen ja Kilan ohjeiden edellytykset.

Valuuttamääräiset erät on muutettu euroiksi virallisesti noteerattuun tilinpäätöspäivän kurssiin. Myynti- ja ostolaskuihin liittyvät kurssierot on käsitelty tuloslaskelmassa kyseisten erien oikaisuerinä.

Lakisääteinen ja vapaaehtoinen eläketurva on järjestetty eläkevakuutusyhtiössä.

**Tuloslaskelman liitetiedot****1. Liikevaihto, liikevoitto****Malliraportti**

Liikevaihto	Liikevoitto		Kokoaikainen henkilöstö keskim.	
	2016	2015	2016	2015
50 699 355	39 537 851	2 049 878	6 312 383	296
				170

**Liikevaihto markkina-alueittain**

	2016	2015
Sisältöliikevaihto	15 635 652	16 192 956
Mainosmyynnin liikevaihto	13 589 768	13 110 260
Palveluliikevaihto	22 473 936	10 234 636
<b>Yhteensä</b>	<b>51 699 355</b>	<b>39 537 851</b>

**2. Liiketoiminnan muut tuotot**

	2016	2015
Käyttöomaisuuden myyntivoitot	182	470 585
Muut	8 656	71 061
<b>Yhteensä</b>	<b>8 838</b>	<b>541 645</b>

**3. Materiaalit ja palvelut**

	2016	2015
Ulkopuoliset palvelut	10 806 890	10 197 352

**4. Henkilöstökulut**

	2016	2015
Palkat ja palkkiot	19 182 588	9 975 601
Eläkekulut	3 390 308	1 837 423
Muut henkilösivukulut	1 296 005	603 243
<b>Yhteensä</b>	<b>23 868 900</b>	<b>12 416 268</b>

**5. Poistot ja arvonalennukset**

	2016	2015
Suunnitelman mukaiset poistot	499 790	318 822

**6. Liiketoiminnan muut kulut**

	2016	2015
Tietotekniikka ja tietoliikennekulut	3 000 949	4 006 631
Toimitilakulut	4 329 313	1 820 945
Muut kulut	6 152 473	5 007 095
<b>Yhteensä</b>	<b>13 482 735</b>	<b>10 834 671</b>

**7. Rahoitustuotot ja kulut**

	2016	2015
Osinkotuotot:		
Saman konsernin yrityksiltä	0	639 060
Omistusyhteisyriyksiltä	0	660 000
Muilta	65 000	6 000
<b>Yhteensä</b>	<b>65 000</b>	<b>1 305 060</b>

Muut korko- ja rahoitustuotot		
Saman konsernin yrityksiltä		
Muilta	18 616	11 585
<b>Yhteensä</b>	<b>18 616</b>	<b>11 585</b>

<b>Rahoitustuotot yhteensä:</b>	<b>43 816</b>	<b>1 316 645</b>
---------------------------------	---------------	------------------

Korkokulut ja muut rahoituskulut:		
Saman konsernin yrityksille	-84 922	-251 227
Muille	-1 084	-1 395
<b>Yhteensä</b>	<b>-86 006</b>	<b>-252 623</b>

Muut rahoitus erät		
Valuttakurssi voitot ja tappiot	2 204	396

<b>Rahoitustuotot ja kulut yhteensä</b>	<b>-44 394</b>	<b>1 064 022</b>
---	----------------	------------------

**8. Tilinpäätössiirrot**

	2016	2015
Annetut konserniavustukset	-1 201 000	5 400 000
Poistoeron muutos	-39 794	0
<b>Yhteensä</b>	<b>-1 240 794</b>	<b>5 400 000</b>

**9. Tuloverot**

	2016	2015
Tuloverot yhteensä	173	37 096

**10. Tutkimus- ja tuotekehitysmenot**

Yhtiön tutkimus- ja tuotekehitysmenot olivat 1 216 tuhatta euroa (2015 vuonna 1 714 tuhatta euroa). Tutkimus- ja tuotekehitysmenoja ei aktivoitu kuluvaan vuonna (2015 vuonna 759 euroa).

Taseen liitetiedot:

7

## 11. Aineettomat hyödykkeet

	Aineettomat oikeudet	Muut aineettomat hyödykkeet	Liikearvo	Ennakkoma- maksut	Yht.
Hankintameno 1.1.	2 393 222	362 040	3 658 637	742 178	7 156 077
Lisäykset	414 683	90 088	705 088	0	1 209 859
Fuusiot	648 481	-13 880	0	22 667	657 268
Vähennykset	0	0	0	-203 456	-203 456
Siirrot erien välillä	-31 397	590 126	0	-558 729	0
Hankintameno 31.12.	3 424 989	1 028 374	4 363 725	2 660	8 819 748
Kertyneet poistot ja arvonalennukset 1.1.	1 303 639	303 393	3 658 637	0	5 265 668
Tilikauden poisto	386 771	58 022	23 503	0	468 295
Kertyneet poistot 31.12.	1 690 410	361 415	3 682 140	0	5 733 963
Kirjanpitoarvo 31.12.2016	1 734 579	666 959	681 585	2 660	3 085 783
Kirjanpitoarvo 31.12.2015	1 089 584	58 647	0	742 178	1 890 409

## 12. Aineelliset hyödykkeet

	Koneet ja kalusto	Muut aineelliset hyödykkeet	Yht.
Hankintameno 1.1.	53 543	1 413	54 956
Lisäykset	22 396	0	22 396
Fuusiot	72 355	53 538	125 893
Vähennykset	-32 432	-810 007	-842 439
Siirrot erien välillä	-7 567	7 566	-1
Hankintameno 31.12.	108 299	747 109	855 408

Kertyneet poistot ja arvonalennukset 1.1.			
Vähennysten ja siirtojen kertyneet poistot	-26 213	-788 562	-814 775
Tilikauden poisto	10 053	21 443	31 495
Kertyneet poistot 31.12.	19 401	-767 119	-747 718

Kirjanpitoarvo 31.12.2016	88 895	19 629	108 523
Kirjanpitoarvo 31.12.2015	17 981	1 413	19 394

Koneiden ja laitteiden tasearvo 31.12.2016	12 535
Koneiden ja laitteiden tasearvo 31.12.2015	7 928

## 13. Sijoitukset

	Osakkeet konserni- yhtykset	Osakkeet omistus- yhtey- s- yhtykset	Osakkeet muut	Yht.
Hankintameno 1.1.	0	30 756 000	120 824	30 876 824
Fuusiot	59 829 634	0	0	59 829 634
Vähennykset	0	0	-63 398	-63 398
Hankintameno 31.12.	59 829 634	30 756 000	57 426	90 643 060

Kertyneet poistot ja arvonalennukset 1.1.	0	12 936 000	20 000	12 956 000
Kertyneet poistot 31.12.	0	12 936 000	20 000	12 956 000

Kirjanpitoarvo 31.12.2016	59 829 634	17 820 000	37 426	77 687 060
Kirjanpitoarvo 31.12.2015	0	17 820 000	100 824	17 920 824

# Malliraportti

**14. Saamiset****Pitkäaikaiset**

	2016	2015
Muut pitkäaikaiset saamiset		
Pitkäaikaiset korolliset	359 550	0
Saamiset yhteensä	359 550	0

**Lyhytaikaiset**

	2016	2015
Saamiset samaan konserniin kuuluvilta yrityksiltä		
Myyntisaamiset	-244	5 204
Lainasaamiset *)	2 175	0
Siirtosaamiset	1 321 555	248 297
Yhteensä	1 323 486	253 501

Saamiset omistusyhteisyhteisyyksiltä		
Myyntisaamiset	10 045	125
Yhteensä	10 045	125

Saamiset muilta		
Myyntisaamiset	3 307 289	3 062 023
Muut saamiset	29 897	18 955
Siirtosaamiset	271 383	82 217
Yhteensä	3 608 569	3 163 195

Saamiset yhteensä	4 942 101	3 416 821
-------------------	-----------	-----------

\*) Konsernipankkitileillä olevat varat on esitetty lainasaamisissa.

**15. Oma pääoma**

	2015
Osakepääoma 1.1.	04 564
Osakepääoma 31.12.	04 564

# Malliraportti

Sijoitetun vapaan oman pääoman rahasto 1.1.	305 539	305 539
Lisäys fuusioista	32 933 858	0
Sijoitetun vapaan oman pääoman rahasto 31.12.	33 239 397	305 539

Voitto edellisiltä tilikausilta 1.1.	2 474 071	534 761
Voitto edellisiltä tilikausilta 31.12.	2 474 071	534 761

Tilikauden voitto	756 847	1 939 310
-------------------	---------	-----------

Oma pääoma yhteensä	36 974 879	3 284 174
---------------------	------------	-----------

**16. Laskelma jakokelpoisesta omasta pääomasta 31.12.**

	2016	2015
Voitto edellisiltä tilikausilta	2 474 071	534 761
Tilikauden voitto	756 847	1 939 310

Sijoitetun vapaan oman pääoman rahasto	33 239 397	305 539
--	------------	---------

Taseeseen aktivoituvat kehittämismenot	-1 193 581	0
--	------------	---

Yhteensä	35 276 734	2 779 610
----------	------------	-----------

**Yhtiön osakepääoma osakelajeittain:**

	kpl	€
1 ääni/osake	3 000	504 564

**17. Tilinpäätössiirrot**

	2016	2015
Kertynyt poistoero	39 794	0



**18. Pitkäaikainen vieras pääoma**

	2016	2015
Muut pitkäaikaiset velat	72 623	134 421

**Velat, jotka erääntyvät myöhemmin kuin viiden vuoden kuluttua**

	2016	2015
Muut pitkäaikaiset velat	43 815	111 603

**19. Lyhytaikainen vieras pääoma**

	2016	2015
Saadut ennakot	2 967 367	2 895 959
Ostovelat	1 271 408	1 014 436

**Velat samaan konserniin kuuluville yrityksille**

Ostovelat	316 025	173 812
Muut velat	35 515 774	11 217 089
Siirtovelat	779 369	83 986
<b>Yhteensä</b>	<b>36 611 168</b>	<b>11 474 887</b>

**Velat omistusyhteisyrityksille**

Ostovelat	0	15 529
-----------	---	--------

**Muut lyhytaikaiset velat**

Siirtovelat	1 213 757	867 429
-------------	-----------	---------

	7 059 985	3 599 819
--	-----------	-----------

**Lyhytaikainen vieras pääoma yhteensä**

	49 123 685	19 868 059
--	------------	------------

**Siirtovelkojen olennaiset erät**

	2016	2015
Palkat sosiaalikuluineen	7 668 365	7 664 646
Verot		12 776
Muut		10 397
<b>Yhteensä</b>	<b>7 668 365</b>	<b>7 687 819</b>

Malliraportti

**Muut liitetiedot:****20. Vakuudet ja vastuusitoumukset**

<b>Annetut vakuudet</b>	2016	2015
Vuokravastuut - yhden vuoden kuluessa maksettavat	148 926	85 461
Vuokravastuut - myöhemmin maksettavat	208 992	99 164
<b>Yhteensä</b>	<b>357 918</b>	<b>184 625</b>

**TOIMINTAKERTOMUKSEN JA TILINPÄÄTÖKSEN 1.1. - 31.12.2016  
ALLEKIRJOITUKSET**

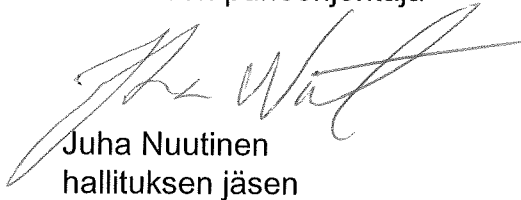
Helsingissä 09. päivänä maaliskuuta 2017



Kai Telanne  
hallituksen puheenjohtaja



Mikko Korttila  
hallituksen jäsen



Juha Nuutinen  
hallituksen jäsen



Juha-Petri Loimovuori  
toimitusjohtaja

**TILINPÄÄTÖSMERKINTÄ**

~~Suoritetusta tilintarkastuksesta on tänään annettu kertomus~~

**Malliraportti**

Tampereella . päivänä \_\_\_\_\_ kuuta 2017

PricewaterhouseCoopers Oy  
Tilintarkastusyhteisö



Markku Launis  
KHT

Alma Talent Oy

11

Y-tunnus 0869288-1

## LUETTELO KIRJANPIDOISTA JA AINEISTOISTA

## KIRJANPITOKIRJAT

## SÄILYTYSTAPA

pääkirjanpito	elektronisena
tilinpäätös	niteenä
aika- ja asijärjestys	elektronisena
osakirjanpito	elektronisena

KIRJANPIDOSSA KÄYTETYT  
TOSITELAJIT

## SÄILYTYSTAPA

LA Toimittajat-lasku IP	elektronisena
AA Käyttöom.kirjaus	elektronisena
AF Poistokirjaukset	elektronisena
AP AM Saldokirjaukset	elektronisena
DA Asiakastosite	elektronisena
DZ Asiakkaat - maksu	elektronisena
KA Toimittajatosite	elektronisena
KG Toimittajat	elektronisena
KR Toimittajat	elektronisena
KZ Toimittajat	elektronisena
LB Toimittajat-hyvitys	elektronisena
LG Tililykset	elektronisena
LH Myyn. esijä ulk hyvä	elektronisena
LL Myyntiresk. esijärj.	elektronisena
LM Myynnin esijärj ulko	elektronisena
LO Opus Capita tiliote	elektronisena
LP WebHenkari palkat	elektronisena
LQ WebHenkari lomapalka	elektronisena
LT TEM matkalaskuliitty	elektronisena
LV Liittymä Excel m FAS	elektronisena
RH Laskun siirto SD hyvä	elektronisena
RV Laskun siirto SD	elektronisena
SA Pääkirjatiliosite	elektronisena
SB Pääkirjatilikirjaus	elektronisena
SI Pääkirjatiliosite IFRS	elektronisena
SP Pääkirjatilos. purkuto	elektronisena
SV Vyör real.aik CO>FI	elektronisena
XD MR konversiotap.	elektronisena
XK OR konversiotap.	elektronisena

# Malliraportti

13.04.2017

## **VARSINAINEN YHTIÖKOKOUS**

Aika: 13.4.2017

Paikka: Helsinki

Läsnä: Alma Media Oyj edustajanaan toimitusjohtaja Kai Telanne edustaen 3.000 osaketta ja ääntä.

### **1 § Kokouksen avaaminen ja järjestäytyminen**

Yhtiön hallituksen puheenjohtaja Kai Telanne avasi kokouksen.

Yhtiökokouksen puheenjohtajaksi valittiin Kai Telanne, joka kutsui pöytäkirjanpitäjäksi Juha Nuutisen.

### **2 § Kokouksen laillisuuden ja päätösvaltaisuuden toteaminen**

Todettiin, että yhtiökokous on kutsuttu koolle yhtiöjärjestyksen ja osakeyhtiölain määräyksiä noudattaen.

Todettiin, että yhtiön kaikki osakkeet ovat edustettuina, joten kokous

# **Malliraportti**

### **3 § Vuoden 2016 tilinpäätöksen, toimintakertomuksen ja tilintarkastuskertomuksen esittäminen**

Esitettiin tilinpäätös tilikaudelta 2016, joka käsittää tuloslaskelman, taseen ja rahoituslaskelman liitetietoineen ja hallituksen toimintakertomuksen. Tilinpäätös on laadittu suomalaisen laskentasäännösten mukaan. Esitettiin tilintarkastuskertomus.

### **4 § Tilinpäätöksen vahvistaminen**

Yhtiökokous vahvisti tilinpäätöksen tilikaudelta 1.1.2016–31.12.2016.

### **5 § Taseen osoittaman voiton käyttäminen ja osingonmaksusta päättäminen**

Yhtiön voitonjakokelpoiset varat ovat 35.276.734,49 euroa, josta tilikauden voitto on 756.847,26 euroa.

Päätettiin hallituksen ehdotuksen mukaisesti, että osinkoa ei jaeta ja jakamatta jäänyt osuus siirretään voittovarojen tilille.

### **6 § Vastuuvapaudesta päättäminen hallituksen jäsenille ja toimitusjohtajalle**

Päätettiin myöntää hallituksen jäsenille ja toimitusjohtajalle vastuuvapaus tilikaudelta 2016.

13.04.2017

**7 § Hallituksen jäsenten ja tilintarkastajien palkkiot ja matkakustannusten korvausperusteet**

Päätettiin, että hallituksen jäsenille ei makseta palkkiota ja että tilintarkastajien palkkiot ja matkakustannukset korvataan laskun mukaan.

**8 § Hallituksen jäsenten lukumäärä ja jäsenet**

Päätettiin, että hallituksessa on 3 jäsentä.

Päätettiin valita hallituksen jäseniksi seuraavan yhtiökokouksen päättymiseen saakka Kai Telanne, Mikko Korttila ja Juha Nuutinen.

**9 § Tilintarkastajien valinta**

Päätettiin valita KHT-yhteisö PricewaterhouseCoopers Oy tilintarkastajaksi toimikaudeksi, joka päättyy vuoden 2018 varsinaisen yhtiökokouksen päättyessä. Päävastuullisena tilintarkastajana toimii KHT Markku Launis ja tilintarkastajana KHT Mikko Sillman.

**10 § Mahdolliset muut ehdotukset yhtiökokoukselle**


**Malliraportti**

**11 § Kokouksen päättäminen**

Todettiin kaikkien päätösten olleen yksimielisiä. Puheenjohtaja päätti kokouksen.



Kai Telanne  
puheenjohtaja



Juha Nuutinen  
pöytäkirjantarkastaja