

カリフォルニア非営利舞台芸術助成プログラムは、カリフォルニア州によって資金提供され、  
中小企業擁護者のカリフォルニア事務所（CalOSBA）によって管理されています。資格基準が適用されます。



## CALIFORNIA Nonprofit Performing Arts Grant Program

APPLICATION PORTAL POWERED BY LENDISTRY

# プログラムとアプリケーションガイド

2022年7月8日改訂

カリフォルニア非営利舞台芸術助成プログラムの目的は、プログラムで定義されているように、条件を満たす舞台芸術の非営利団体に助成金を給付し、従業員開発を促進することです。

このプログラムの助成金は、申請者の2019年課税年度の年間総収入に応じて、指定された金額で先着順に給付されます。

このセクションに基づき給付される助成金は、以下の場合にのみ使用されます：

1. 給与費用、医療給付、有給病気休暇、医療、または家族休暇、および保険料を含む雇用者の経費、
2. 一元化された給与サービスへの寄付または支払い、
3. 人材採用、トレーニング、開発、およびその他の人事部に関連する費用、および/または
4. 従業員のためにその他の運営費用または設備。

「**対象となる舞台芸術の非営利団体**」とは第12100.82条の第（g）項に従い、対象となる中小企業の基準を満たし、年間総利益が200万ドル（\$2,000,000）以下の501（c）（3）団体として認定された組織を指します。対象となる非営利団体は、組織の納税申告書で報告されているように、次の北米産業分類システムコードのいずれかに該当する可能性があります：

- 711110 - 劇団およびディナーシアター。
- 711120 - ダンスカンパニー。
- 711130 - ミュージカルグループおよびアーティスト。
- 711190 - その他の舞台芸術会社。

## 授与者：非営利舞台芸術団体

非営利舞台芸術団体は、カリフォルニア非営利舞台芸術助成プログラムの中で、労働力開発の助成金の給付を受けるには、少なくとも以下の条件を満たす必要があります：

1. 申請者は次の条件のいずれかを満たしている必要があります：
  - i. プログラムガイドラインに基づく「対象となる非営利舞台芸術団体」の定義を満たしている。つまり、申請者は、カリフォルニア州政府規約第12100.82条の第 (g) 項に従い、対象となる中小企業の基準を満たし、年間総利益が200万ドル (\$2,000,000) 以下の501 (c) (3) 団体として認定を受け、組織の納税申告書で報告されているように、次の北米産業分類システムコードのいずれかに該当する必要があります：
    - 711110 - 劇団およびディナーシアター。
    - 711120 - ダンスカンパニー。
    - 711130 - ミュージカルグループおよびアーティスト。
    - 711190 - その他の舞台芸術会社
  - ii. 上記のサブセクション1 (i) に記載されている要件を満たす企業の財政支援者としての役割を果たす、そして

2. 申請者、または財政支援者の場合、そのような申請者の条件を満たす財政的支援を受ける組織は、カリフォルニア州務長官へ適格な舞台芸術の非営利団体として公式に提出しているように、2019年6月1日以前よりカリフォルニア州で運営を開始していること。

助成金の金額は、対象となる非営利の舞台芸術団体、または財政支援者の場合は、そのような授与者の対象となる財政的支援を受ける組織の年間総収入に基づいて給付されます。

対象となる助成金	2019年課税年度の年間総収入
\$25,000	\$1,001 - \$100,000
\$50,000	\$100,001 - \$1,000,000
\$75,000	\$1,000,001 - \$2,000,000

Lendistryが申請書の審査を行うため、申請者は次の必要な文書をすべてアップロードする必要があります。

1. 申請者認定 ([ここからダウンロード](#))、
2. 政府発行の身分証明書、
3. 免税資格証明書 (501 (c) (3) )、
4. 企業組織の証明書 (以下のうち少なくとも1つ) :
  - 法人設立定款
  - 基本定款
  - 事業許可証
  - 屋号
5. 収益証明 (2019年度の未変更および提出済みの免税申告書、Form 990)、および
6. 財政支援者契約書 (該当する場合)

文書をアップロードする際の重要な注意点：

1. このリストは包括的ではありません。Lendistryは、メール、電話、および/またはテキスト (承認されている場合) であなたに連絡を差し上げ、申請書で提出いただいた内容を確認するため、追加の文書を求める場合があります。
2. すべての文書はPDF形式で提出する必要があります。
3. ファイルのサイズは15MB以下である必要があります。
4. ファイル名に、特殊文字 (!@#\$%^&\*()\_+) はご使用いただけません。
5. 記入する前に、申請書認定を[ダウンロード](#)および[保存](#)してください。





CALIFORNIA  
Nonprofit Performing  
Arts Grant Program

APPLICATION PORTAL POWERED BY LENDISTRY

# 申請のヒント

# ヒント1：NAICSコードを確認する

対象となる非営利団体は、団体の納税申告書で報告されているように、次の北米産業分類システムコードのいずれかに該当する必要があります：

- 711110 - 劇団およびディナーシアター
- 711120 - ダンスカンパニー
- 711130 - ミュージカルグループおよびアーティスト
- 711190 - その他の舞台芸術会社

NAICSコードを確認するには、<https://www.naics.com/search/>へアクセスしてください。

申請者、または財政支援者の場合、そのような現在、全国免税資格分類（NTEE）コードに分類されている申請者の財政的支援を受ける組織は、次の文書を使用して、どのNAICSコードがビジネスに最も適しているかを判断することができます：[NTEEコードの割り当て](#)

NAICS & SIC Identification Tools

Enter Keyword(s) NAICS Search

Enter Keyword(s) SIC Search

NAICS CODE DRILL-DOWN SIC CODE DRILL-DOWN COMPANY LOOKUP TOOL

NAICS LOOKUP HELP

NAICS CODE LIST: Click Any Two Digit NAICS Code to Drill Down Further

Code	Industry Title	Number of Business Establishments
11	Agriculture, Forestry, Fishing and Hunting	369,913
21	Mining	32,295
22	Utilities	48,540
23	Construction	1,515,426
31-33	Manufacturing	649,784
42	Wholesale Trade	697,549
44-45	Retail Trade	1,818,792
48-49	Transportation and Warehousing	634,602
51	Information	371,083
52	Finance and Insurance	779,989

Need Help?

What are you Searching for? \*

-Choose One-

Submit

Data Services & Products

Business Lists

Data Appends

Data Append API

NAICS & SIC Manuals

NAICS & SIC Code Resources

NAICS & SIC Search

NAICS & SIC Crosswalk

History of NAICS & SIC

NAICS Lookup Help

Frequently Asked Q's

2017 NAICS Changes

NAICS Code List

SIC Code List

High Risk NAICS Codes

Additional Resources

Free Market Profiles

SBA Size Standards

Whitepaper Download

Business Data Blog

Market Research Tools

Government Contacts



## ヒント2：有効なメールアドレスを使用する

メールアドレスが有効であることを確認し、申請書に記載された内容の綴りに間違いがないことを確認してください。

- 申請に関するお知らせや追加のガイダンスは、ご登録いただいたメールアドレスに送られます。メールアドレスによっては、Lendistryのシステムで認識されず、申請に関するやり取りが遅れが生じてしまう場合がございます。

申請書に間違ったメールアドレスや有効でないメールアドレスを記載してしまった場合は、当社のコールセンター（866-759-5320）までご連絡いただき、正しい情報をお知らせください。

新しい申請書は提出しないでください。複数の申請書を提出すると、不正行為として検出されてしまうことがあり、申請書の審査手続きが中断されてしまうことがあります。

### 無効なメールアドレス

以下のメールアドレスは、当社のシステムで受け入れおよび認識されません：

**info@**で始まるメールアドレス  
例：info@mycompany.com

**@contact.com**または**@noreply.com**で終わるメールアドレス  
例：mycompany@contact.com  
例：mycompany@noreply.com

必要な文書はすべて、PortalにPDF形式のみでアップロードする必要があります。文書は鮮明かつまっすぐで、アップロード時に余分な背景が入っていないことを確認してください。

文書をアップロードする際の重要な注意点：

1. すべての文書はPDF形式で提出する必要があります（政府発行の身分証明書はPDFまたはJPEG形式で提出してください）。
2. ファイルのサイズは15MB以下である必要があります。
3. ファイル名に、特殊文字 (!@#\$%^&\*()\_+) はご使用いただけません。
4. ファイルがパスワードで保護されている場合は、パスワードを入力する必要があります。

## スキャナーをお持ちでないですか？ !

無料のモバイルスキャンアプリをダウンロードのうえ、ご利用いただくことをお勧めしています。

### Genius Scan

Apple | [ここをクリックしてダウンロード](#)  
Android | [ここをクリックしてダウンロード](#)

### Adobe Scan

Apple | [ここをクリックしてダウンロード](#)  
Android | [ここをクリックしてダウンロード](#)

## サンプル：正しいアップロード




文書が鮮明でまっすぐにスキャンされている。

## サンプル：間違ったアップロード



1



2

1. 文書がまっすぐでない。
2. 窓の前で文書がスキャンされており（背景に余分なものが含まれている）画像に手が写り込んでいる。

快適にご利用いただくため、申請手続きを行う際は、Google Chromeを使用してください。

その他のブラウザは当社のインターフェイスでサポートされていなかったり、申請中にエラーが発生してしまう場合がございます。

ご利用のデバイスにGoogle Chromeが入っていない場合は、<https://www.google.com/chrome/>から無料でダウンロードができます。

申請手続きを始める前に、Google Chromeで以下を行ってください：

1. **キャッシュを削除する**
2. **シークレットモードを使用する**
3. **ポップアップブロック機能を無効にする**

## キャッシュを削除する

キャッシュデータとは、以前に使用されたウェブサイトまたはアプリケーションから保存された情報であり、主に情報を自動入力することによってブラウジングプロセスを高速化するために使用されます。ただし、キャッシュデータには、古いパスワードや以前に誤って入力した情報などの古い情報が含まれている場合もあります。これにより、申請書にエラーが発生し、不正の可能性があるというフラグが立てられてしまう可能性もあります。

## シークレットモードを使用する

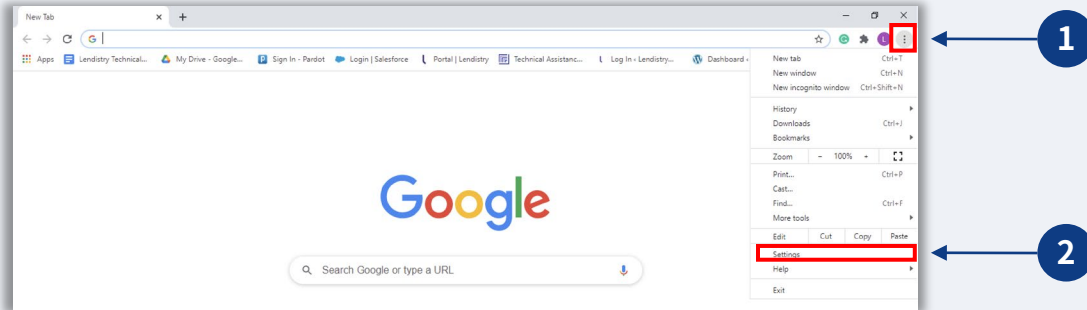
シークレットモードは、情報をプライベートに入力し、データがキャッシュされるのを防ぎます。

## ポップアップブロック機能を無効にする

当社の申請書では、ご入力いただいた情報が正確であること確認するため、ポップアップメッセージが複数使用されています。Google Chromeでこれらのメッセージを表示するには、ポップアップブロック機能を無効にする必要があります。

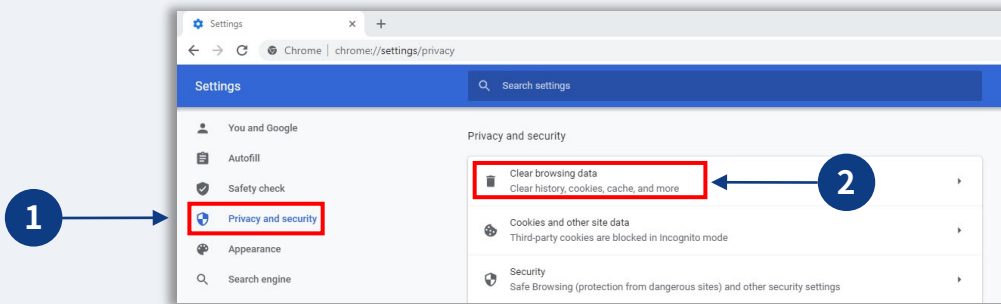
## ステップ1

新しいGoogle Chromeのウィンドウを開き、画面右上にある3つの点マークをクリックして「設定」をクリックします。



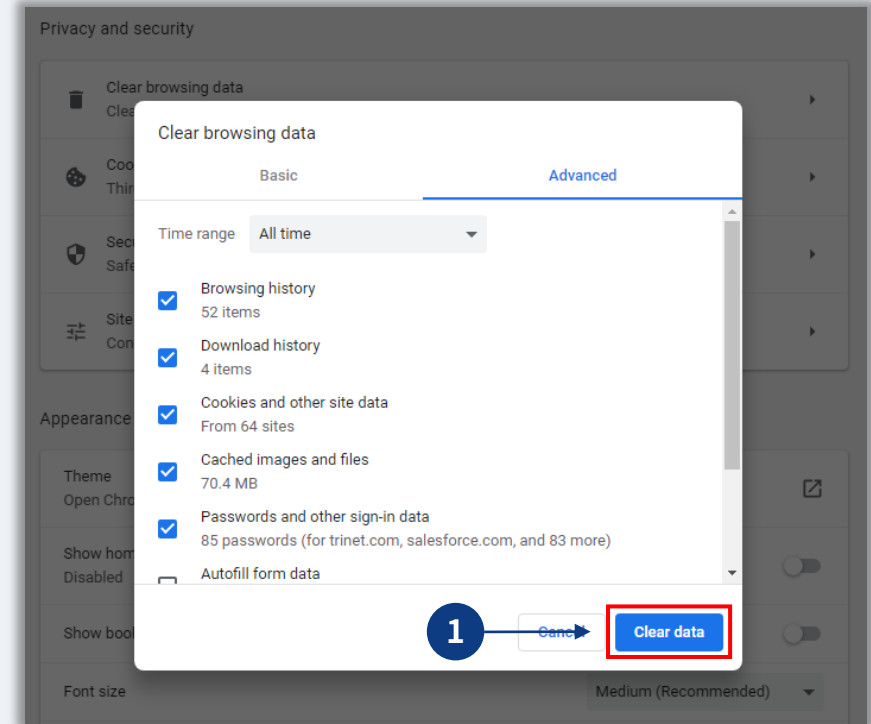
## ステップ2

「プライバシーとセキュリティ」をクリックして、「閲覧履歴データの削除」を選択します。



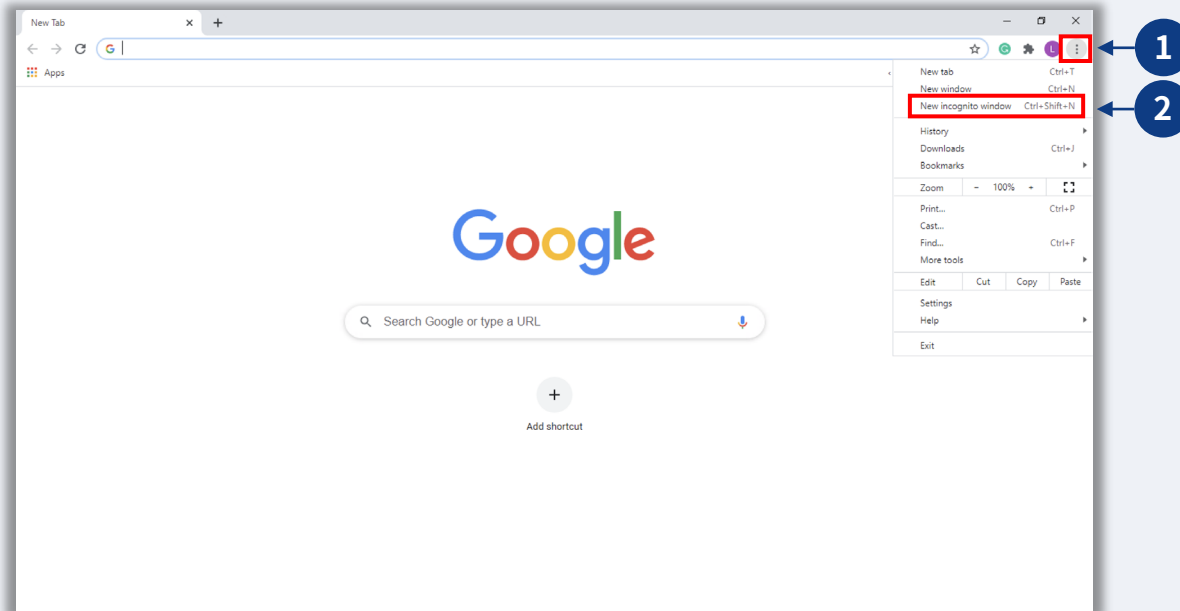
## ステップ3

「データを削除」を選択します。



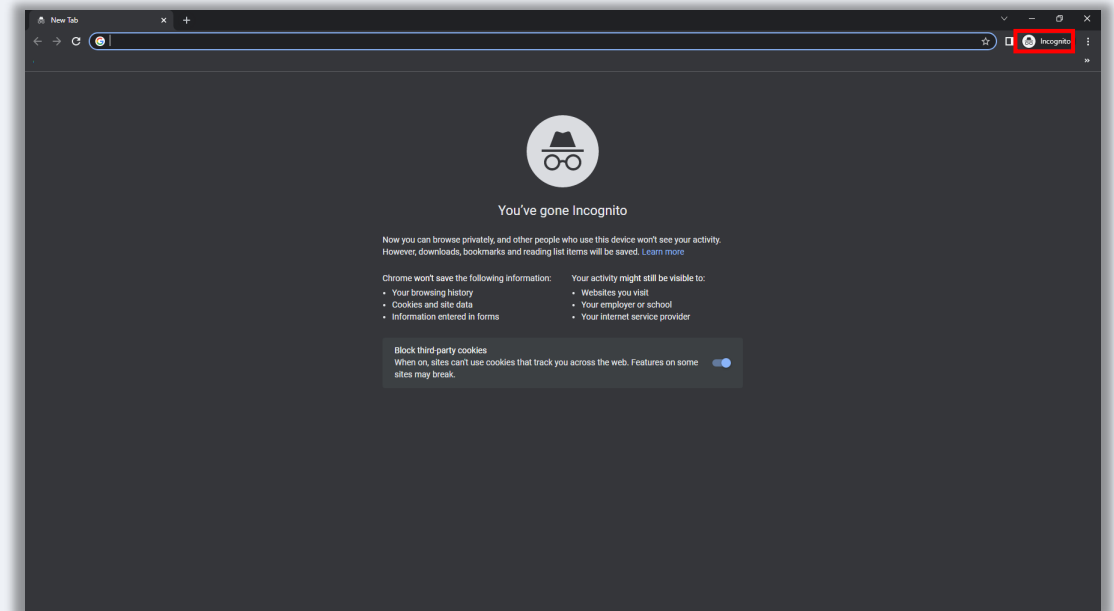
## ステップ1

ウェブブラウザの画面右上にある3つの点マークをクリックして、「**新しいシークレットウィンドウ**」をクリックします。



## ステップ2

新しいGoogle Chromeのウィンドウが開きます。シークレットモードを使用して、申請手続きを行います。

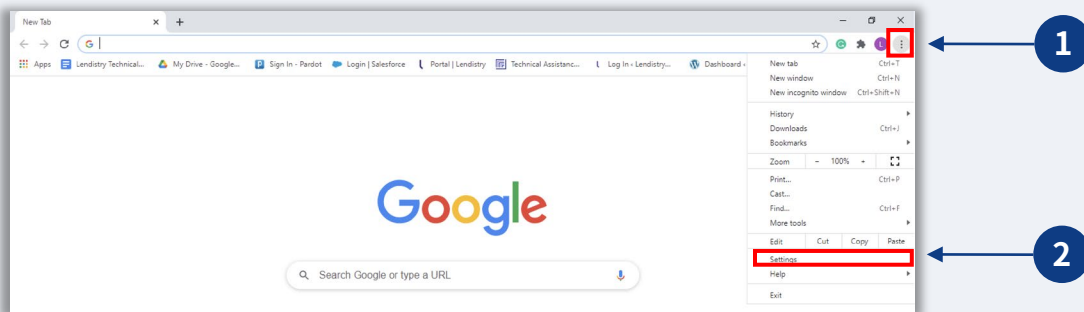




# ポップアップブロック機能を無効にする方法

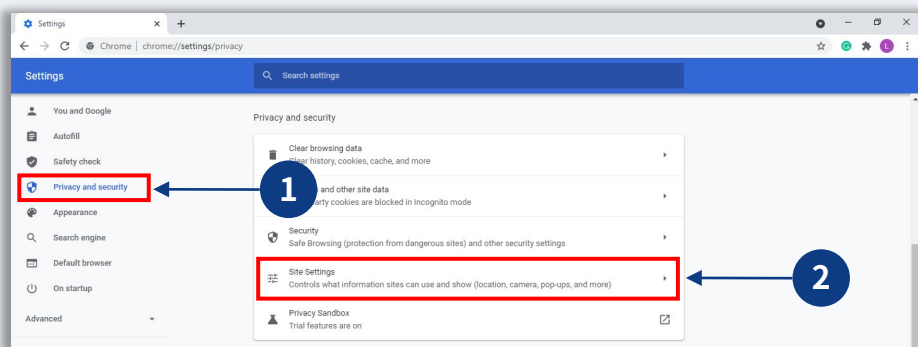
## ステップ1

新しいGoogle Chromeのウィンドウを開き、画面右上にある3つの点マークをクリックして「設定」をクリックします。




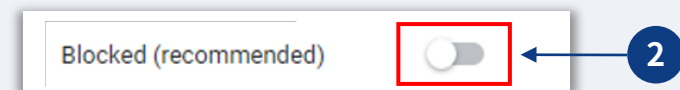
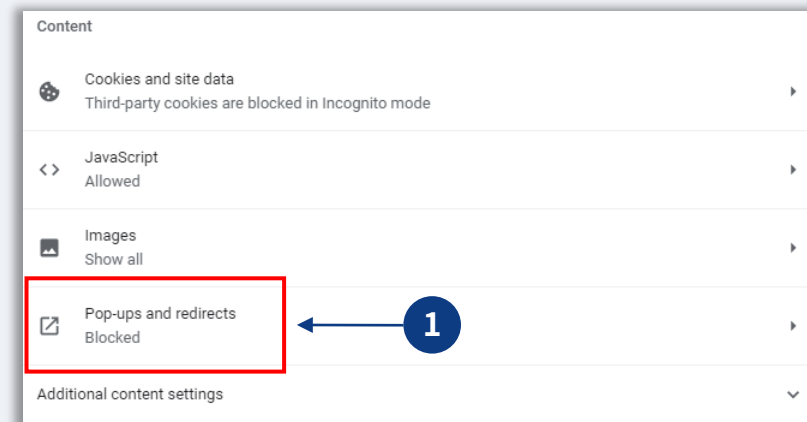
## ステップ2

「プライバシーとセキュリティ」をクリックして「サイトの設定」を選択します。



## ステップ3

「ポップアップとリダイレクト」を選択します。ボタンが青色になるようにクリックすることで、「許可しない」から「許可する」へステータスを変更できます。





CALIFORNIA  
Nonprofit Performing  
Arts Grant Program

APPLICATION PORTAL POWERED BY LENDISTRY


# 申請手続き

Lendistryのパートナーには、ミッションベースの金融機関と中小企業向け諮問委員会および技術支援プロバイダーが存在し、あなたのビジネスの成功を支援します。これには、サービスの行き届いていないビジネスグループへの技術支援の拡大を優先するカリフォルニア州が支援を行う中小企業センターが多く含まれます。

プログラムガイドラインの追加支援、申請書の提出、Lendistry Portalの使い方などについては、パートナーに問い合わせることができます。  
**パートナーの選択は1社のみにして、申請が重複しないようにしましょう。**複数の申請書を提出してしまうと、不正行為として検出されてしまうことがあり、申請書の審査手続きが中断されてしまうことがあります。

当社のパートナーに関する詳細や、カリフォルニア州非営利舞台芸術助成プログラムへの申請をパートナーがどのようにサポートしているかについては、

<https://canonprofitperformingarts.com/partners/>をご覧ください。

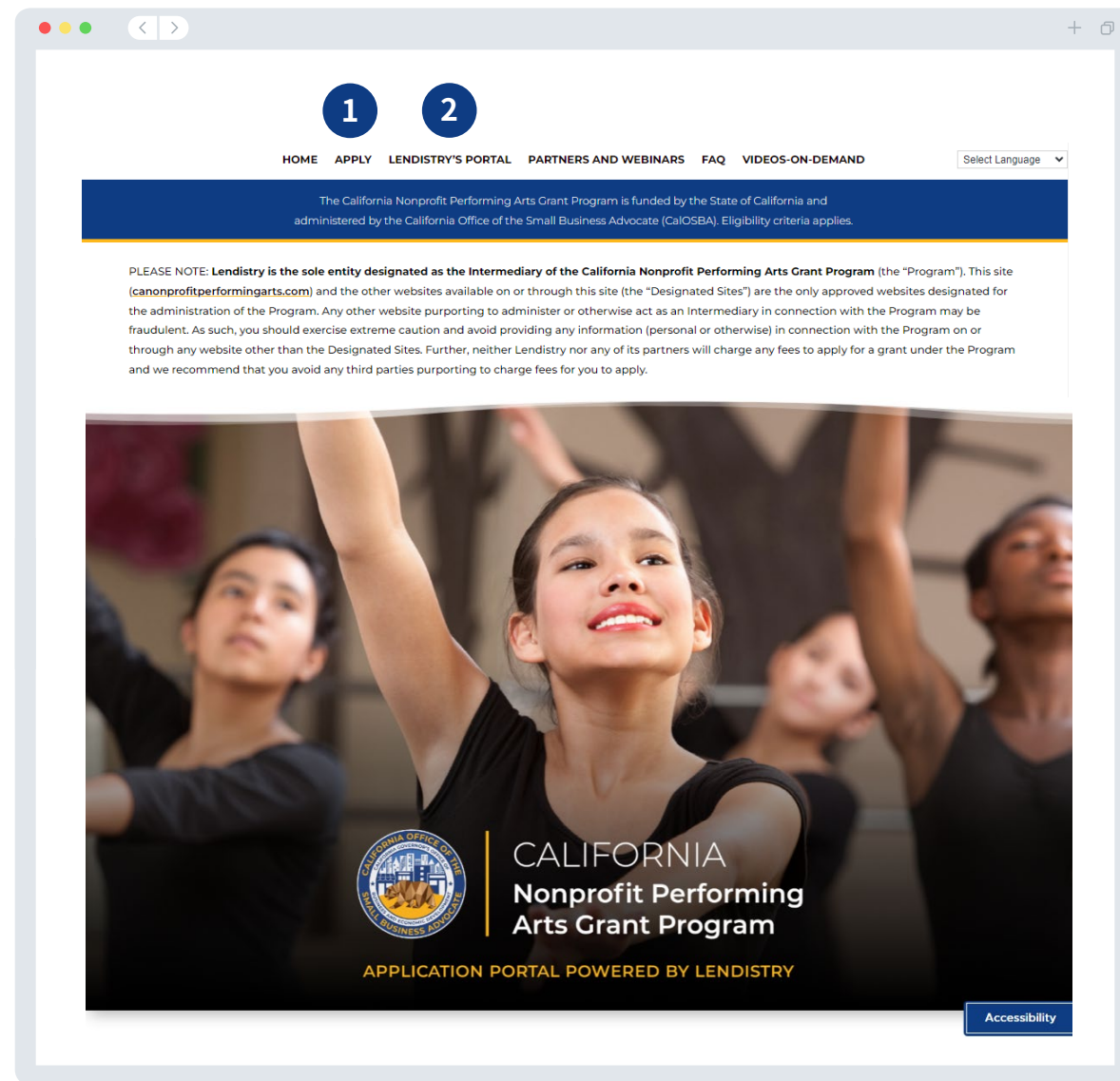


助成金の申請は、プログラムのウェブサイト  
<https://canonprofitperformingarts.com/>へアクセスしてください。

- 1 新しく申請を始めるには、メニュー画面から、「申請」を選択し、Lendistryの申請ポータル（22ページを参照）へリダイレクトされます。
- 2 **Lendistry's Portal**をクリックすると、いつでも申請書へアクセス、そして管理することができます。

カリフォルニア州非営利舞台芸術助成プログラムのウェブサイトには、申請手続きの案内に役立つさまざまなリソースも含まれています。リソースには以下が含まれます：

- プログラムのガイダンス
- プログラムとアプリケーションガイド
- 申請書認定のダウンロード
- パートナーとウェビナーのリスト
- コールセンターの電話番号と営業時間
- ビデオオンデマンド
- よくある質問





新しい申請を始める前に、Lendistry's Portalでアカウントを作成する必要があります。

## Lendistry Portalアカウントの作成方法

### ステップ1

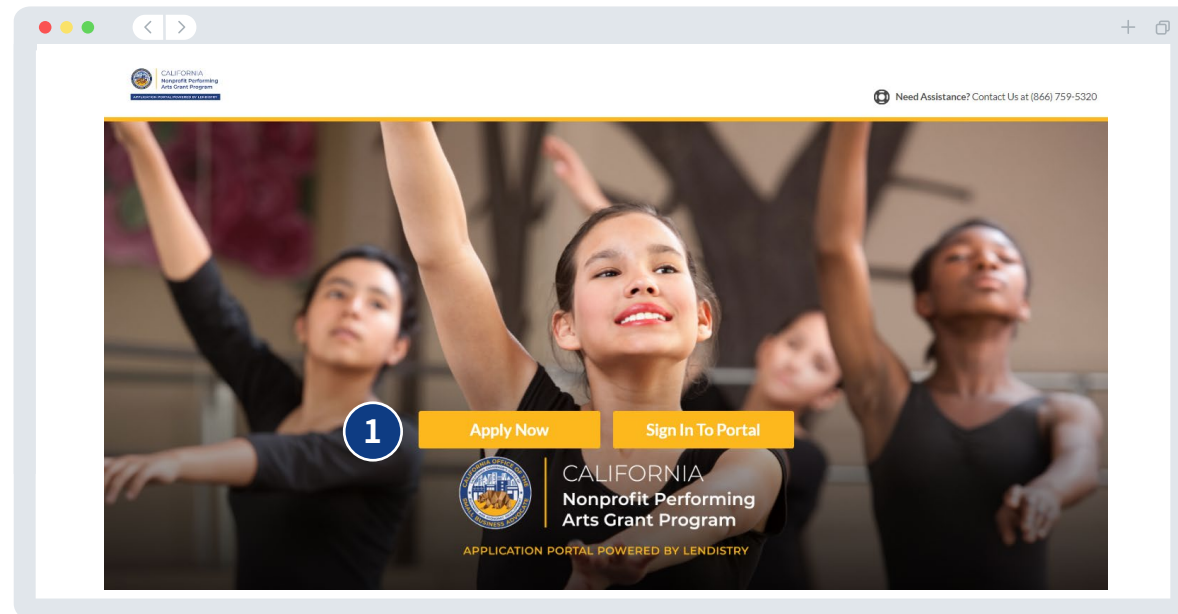
「**今すぐ申請**」をクリックして、アカウントを作成する。

### ステップ2

メールアドレスと電話番号を登録する。**ご登録いただいたメールアドレスとパスワードはPortalへのログインに必要な情報となりますので、メモを取るなどして、忘れないようにしてください。また、このセクションでは、実際に使用可能な電話番号も必要となります。**

### ステップ3

**確認コード**がSMS/テキストメッセージへ送られます。これは、アカウント登録を完了するのに必要です。ご入力いただいた情報とプライバシー保護の観点から、Portalへのログインでは毎回確認コードが必要となります。データとメッセージの料金が発生する場合があります。



2

メールアドレスと電話番号を登録します。

3

確認コードを入力します。



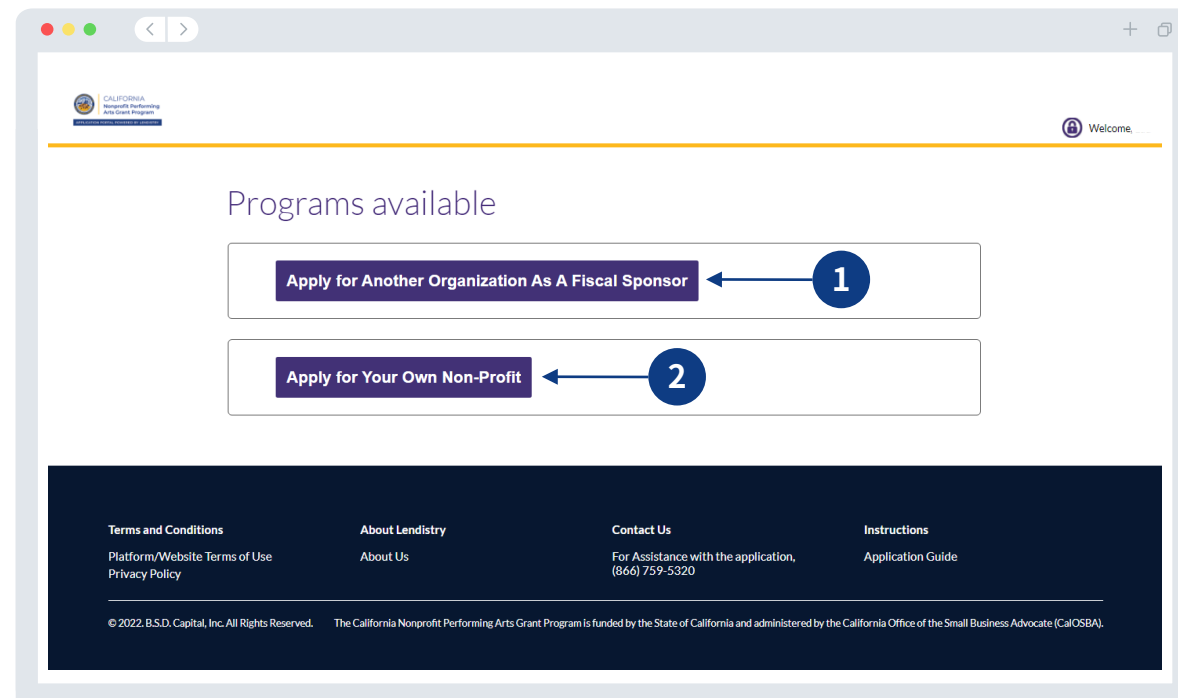
Lendistry's Portalアカウントの作成が完了したら、Portalのダッシュボードへリダイレクトされ、申請の選択を行えます。

対象となる非営利舞台芸術団体（3ページの定義を参照）は、独自に、または財政支援者を通してカリフォルニア非営利舞台芸術助成プログラムへ申請することができます。

- 1 もしあなたが、要件を満たす財政的支援を受ける組織に代わって助成金を申請する財政支援者の場合は、「**財政支援者として別の非営利団体の申請をする**」という申請書を使用します。
- 2 もしあなたが、要件を満たす団体または財政支援者で、自身の団体のために独自で申請を行う場合は「**自身の非営利団体の申請をする**」というアプリケーションを使用します。

## 重要な注意点：

- 財政支援者は、複数の申請を行うことができますが、財政的支援を受ける組織1つにつき、申請は1回のみとなります。財政的支援を受ける1つの組織のために複数の申請書を提出してしまうと、不正行為と検出されてしまうことがあり、申請の審査手続きが中断されてしまうことがあります。





CALIFORNIA  
Nonprofit Performing  
Arts Grant Program

APPLICATION PORTAL POWERED BY LENDISTRY

財政支援者として申請する

## 財政支援者、執行役員の情報

- 役員の名
- 役員の姓
- メールアドレス（Lendistry's Portalで登録したメールアドレスを使用してください。）
- 住所1（P.O. Boxはご利用いただけません）
- 住所2（P.O. Boxはご利用いただけません）
- 都市
- 州
- 郵便番号
- 役員の生年月日
- 役員のソーシャルセキュリティおよびITIN番号（SSNまたはITIN）<sup>1</sup>
- 役職/ポジション
- 紹介パートナー<sup>2</sup>
- 申請者の人種<sup>3</sup>
- 性別<sup>3</sup>
- 申請者の民族性<sup>3</sup>
- 役員の電話番号（Lendistry's Portalで登録した電話番号を使用してください。）
- 自動ダイヤル通話またはテキストメッセージへの同意<sup>4</sup>

<sup>1</sup>申請者がOFACリストに載っていないことを確認するために必要です。

<sup>2</sup>お選びいただいた紹介パートナーは申請の審査手続きには影響しません。

<sup>3</sup>回答は、申請の審査手続きには影響しません。

<sup>4</sup>SMS/テキストを介して審査手続き中に申請に関するお知らせの受信をご希望の場合は、チェックボックスをオンにします。

Owner's Details | Business Information - 1 | Business Information - 2 | Demographics | **Fiscal Sponsor Corporate Officer Information** | Personal Verification | Bank Information | KYC/AML Profile | Application

### Fiscal Sponsor Corporate Officer Information

We want to get to know you. Please fill out the information below.

Officer First Name *	Officer Last Name *
<input type="text"/>	<input type="text"/>
Email *	Residential Address Line 1 (P.O. Box not acceptable) *
<input type="text"/>	<input type="text"/>
Residential Address Line 2 (P.O. Box not acceptable)	Residential City *
<input type="text"/>	<input type="text"/>
Residential State *	Residential Zip Code *
<input type="text"/>	<input type="text"/>
Officer Date of Birth *	Officer Social Security or ITIN Number (SSN or ITIN) *
Month <input type="text"/> Day <input type="text"/> Year <input type="text"/>	XXXX-XX-XXXX
Title/Position *	Referral Partner (You can find the Referral Partner here) *
Select an option <input type="text"/>	Select an option <input type="text"/>
Applicant Race *	Gender *
Select an option <input type="text"/>	Select an option <input type="text"/>
Applicant Ethnicity *	Officer Preferred Phone Number *
Select an option <input type="text"/>	+1-____-____

I consent to auto-dialed calls or text messages.

[Save and Continue Later](#) [Submit Ownership and Continue](#)

[Terms and Conditions](#) | [About Lendistry](#) | [Contact Us](#) | [Instructions](#)  
[Platform/Website Terms of Use](#) | [About Us](#) | [For Assistance with the application, \(866\) 759-5320](#) | [Application Guide](#)  
[Privacy Policy](#)

© 2022, B.S.D. Capital, Inc. All Rights Reserved. The California Nonprofit Performing Arts Grant Program is funded by the State of California and administered by the California Office of the Small Business Advocate (CalOSBA).

## 財政支援者団体について教えてください

- 財政支援者の企業の登録名
- 商号/DBA（該当する場合）
- EINを取得していますか？
  - 「はい」と答えた場合、EINを入力してください。
- 企業の住所1（実際の住所を入力してください）
- 企業の住所2（実際の住所を入力してください）
- 都市
- 州
- 郵便番号
- 企業の電話番号
- 非営利団体ですか？営利目的ですか？
- 企業形態
- 定款
- 財政支援者団体の設立日
- 企業のウェブサイト（該当する場合）

The screenshot shows a web application interface for the California Nonprofit Performing Arts Grant Program. The page is titled "Tell Us About Your Fiscal Sponsor Organization" and contains a form with the following fields:

- Legal Business Name of Fiscal Sponsor \*
- Doing Business As (DBA) - (Please type N/A if not applicable) \*
- Does your business have an EIN? \* (Select an option)
- Business Address Line 1 (Please enter physical address of business) \*
- Business Address Line 2 (Please enter physical address of business)
- Business City \*
- Business State \*
- Business Zip Code \*
- Business Phone Number \*
- Are you a non-profit or for-profit business? \* (Select an option)
- Business Entity Type \* (Select an option)
- State of Formation \* (Select an option)
- Date that your Fiscal Sponsor Organization was Established \* (Month, Day, Year)
- Business Website URL - (Please type N/A if not applicable) \*

At the bottom of the form are two buttons: "Save and Continue Later" and "Continue".

The footer of the page includes the following links and information:

- Terms and Conditions: Platform/Website Terms of Use, Privacy Policy
- About Lendistry: About Us
- Contact Us: For Assistance with the application, (866) 759-5320
- Instructions: Application Guide
- © 2022. B.S.D. Capital, Inc. All Rights Reserved. The California Nonprofit Performing Arts Grant Program is funded by the State of California and administered by the California Office of the Small Business Advocate (CalOSBA).

## 財政的支援を受ける非営利組織（以下「スポンサー」と呼ぶ）

- スポンサー組織の正式名称
- スポンサーのEIN
- スポンサー組織の設立日
- スポンサーの資金の主な使用用途
- スポンサーから依頼された金額
- 2019年のスポンサーの年間総収入（スポンサーの納税申告書と一致する必要があります）
- 2020年のスポンサーの年間総収入（スポンサーの納税申告書と一致する必要があります）
- この助成金で、スポンサーは新たに雇用を創出することはできますか？
- スポンサー組織が2020年に雇用していたフルタイム従業員の数
- スポンサー組織が2020年に雇用していたパートタイム従業員の数
- スポンサー組織が2020年にフルタイムの雇用を創出した数
- スポンサー組織が2020年に維持した職の数

The screenshot shows a web application interface for a "Fiscally-Sponsored Nonprofit Organization (referred to as 'Sponsee')". The page title is "Fiscally-Sponsored Nonprofit Organization (referred to as 'Sponsee')". Below the title, it says "Please enter information about your Sponsee below." and "Please enter the following information for the Sponsee organization".

The form contains several fields:

- Legal Name of Sponsee Organization \*
- EIN of Sponsee \*
- Date that the Sponsee's Organization was established \* (Month, Day, Year)
- Primary Use of Funds for Sponsee \*
- Amount Requested by Sponsee \*
- Sponsee's Annual Gross Receipts for 2019 (this should match sponsee's tax return) \*
- Will this grant create new jobs for Sponsee? \*
- Sponsee's Annual Gross Receipts for 2020 (this should match sponsee's tax return) \*
- # of Full-time Employees Sponsee Organization had in 2020 \*
- # of Part-time Employees Sponsee Organization had in 2020 \*
- # of Full-Time Jobs Created for Sponsee Organization had in 2020 \*
- # of Jobs Retained in Sponsee Organization in 2020 \*

At the bottom of the form, there are two buttons: "Save and Continue Later" and "Continue".

At the bottom of the page, there is a footer with the following text:

Terms and Conditions | About Lendistry | Contact Us | Instructions  
Platform/Website Terms of Use | Privacy Policy | About Us | For Assistance with the application, (866) 759-5320 | Application Guide  
© 2022. B.S.D. Capital, Inc. All Rights Reserved. The California Nonprofit Performing Arts Grant Program is funded by the State of California and administered by the California Office of the Small Business Advocate (CalOSBA).



## スポンシーについて教えてください

- スポンサーの顧客基盤は誰ですか？
- スポンサーのNAICSコード
- スポンサー組織のオーナーは女性ですか？
- スポンサー組織のオーナーは退役軍人の方ですか？
- スポンサー組織のオーナーは障害者の方ですか？
- スポンサー組織はフランチャイズですか？
- スポンサー組織は地方にありますか？

The screenshot shows a web application interface for the California Nonprofit Performing Arts Grant Program. The top navigation bar includes tabs for 'Owner Details', 'Business Information - 1', 'Business Information - 2', 'Demographics' (which is active), 'Business Information - 3', 'Personal Verification', 'Banking Information', 'Application Flow', and 'Application'. The main content area is titled 'Tell us more about your Sponsee' and asks for demographic data for the Sponsee Organization. The form contains several dropdown menus with the following questions:

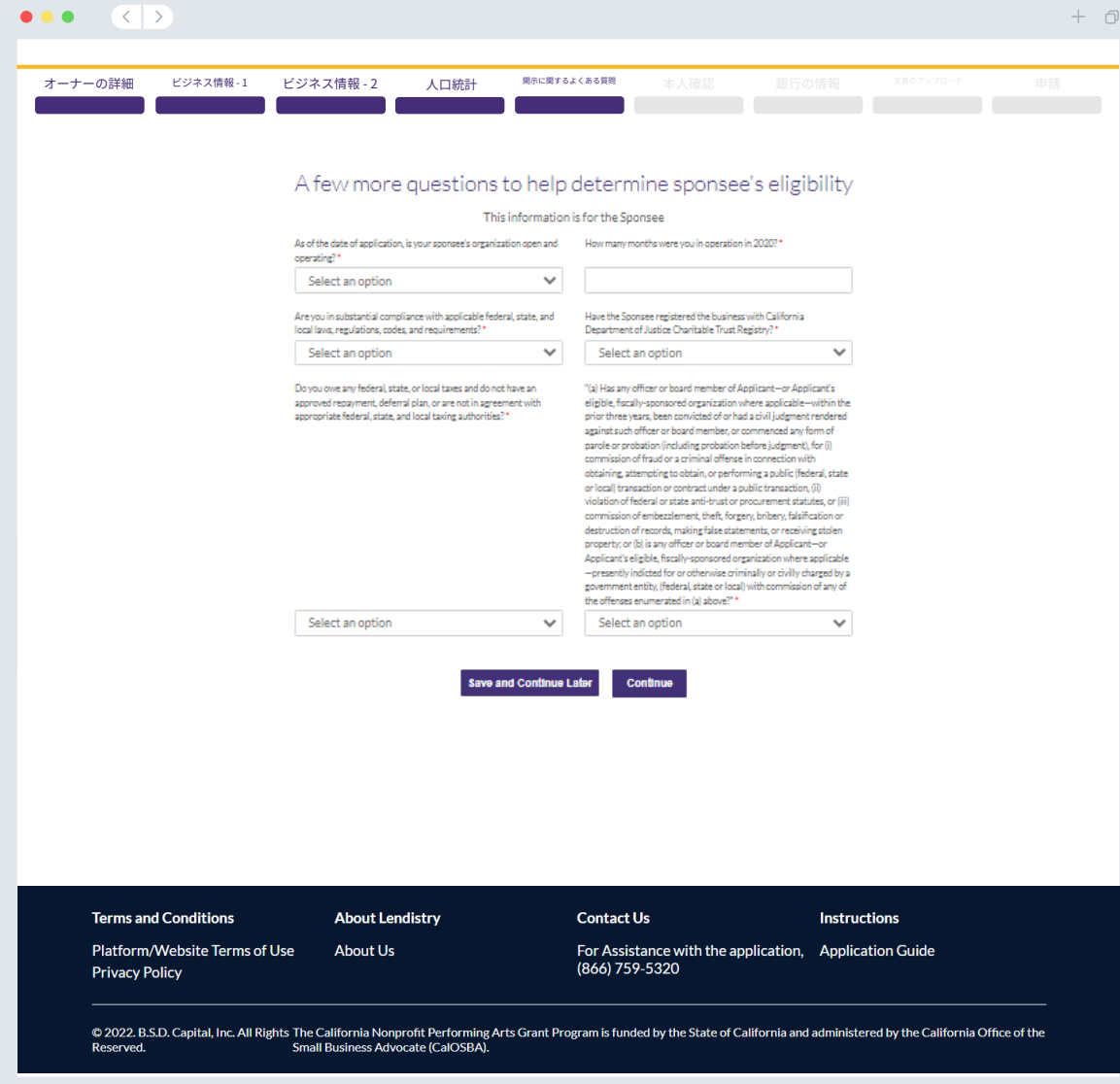
- Who is the Sponsee's customer base?\*
- NAICS code of Sponsee (Click [here](#) to review your NAICS code)
- Is the Sponsee Organization Women-Owned?\*
- Is the Sponsee Organization Veteran-Owned?\*
- Is the Sponsee Organization Disabled-Owned?\*
- Is the Sponsee Organization a franchise?\*
- Is the Sponsee Organization located in a rural area?\*

At the bottom of the form are two buttons: 'Save and Continue Later' and 'Continue'. The footer contains links for 'Terms and Conditions', 'About Lendistry', 'Contact Us', and 'Instructions'. The footer text reads: '© 2022, B.S.D. Capital, Inc. All Rights Reserved. The California Nonprofit Performing Arts Grant Program is funded by the State of California and administered by the California Office of the Small Business Advocate (CalOSBA).'

# セクション5：開示に関するよくある質問

## スポンサーが要件を満たしているかを判断するために役立ついくつかの質問（この情報はスポンサー用です。）

- 申請日現在、あなたのスポンサー組織は、営業を行っていますか？
- 2020年に、スポンサーは何か月間営業していましたか？
- スポンサーは、該当する連邦、州、および現地法、規制、規則、および要件に実質的に準拠していますか？
- スポンサーはカリフォルニア州司法省で慈善信託として登録済みですか？
- スポンサーは、連邦税、州税、または地方税を支払う義務があり、承認済みの返済や延期計画がなく、適切な連邦、州、および地方の税務当局と合意していませんか？
- 過去3年以内に、申請者の役員または取締役会メンバーまたは該当する場合申請者の適格な財政的支援を受ける組織は、(i) 公的（連邦、州、または地方）の取引または公的取引に基づく契約の取得、取得の試み、または実行に関連する詐欺または刑事犯罪に加担する、(ii) 連邦または州の独占禁止法または調達法の違反、または (iii) 横領、盗難、偽造、賄賂、記録の改ざんまたは破壊、虚偽の陳述、または盗品の受け取りの委託、または (b) 申請者、または該当する場合、申請者の適格な財政的支援を受ける組織の役員または理事会メンバーは、現在、政府機関（連邦、州、地方）によって起訴されているか、刑事上または民事上起訴されており、上記 (a) に列挙された犯罪において、そのような役員または取締役に対して有罪判決を受けた、または民事判決が下された、または何らかの形の仮釈放または保護観察（判決前の保護観察を含む）下にありませんか？



オーナーの詳細 | ビジネス情報 - 1 | **ビジネス情報 - 2** | 人口統計 | 開示に関するよくある質問 | 本人確認 | 銀行の情報 | 申請

### A few more questions to help determine sponsee's eligibility

This information is for the Sponsee

As of the date of application, is your sponsee's organization open and operating?\*

Select an option

How many months were you in operation in 2020?\*

Are you in substantial compliance with applicable federal, state, and local laws, regulations, codes, and requirements?\*

Select an option

Have the Sponsee registered the business with California Department of Justice Charitable Trust Registry?\*

Select an option

Do you owe any federal, state, or local taxes and do not have an approved repayment, deferral plan, or are not in agreement with appropriate federal, state, and local taxing authorities?\*

Select an option

\* (a) Has any officer or board member of Applicant—or Applicant's eligible, fiscally-sponsored organization where applicable—within the prior three years, been convicted of or had a civil judgment rendered against such officer or board member, or commenced any form of parole or probation (including probation before judgment), for (i) commission of fraud or a criminal offense in connection with obtaining, attempting to obtain, or performing a public (federal, state or local) transaction or contract under a public transaction, (ii) violation of federal or state anti-trust or procurement statutes, or (iii) commission of embezzlement, theft, forgery, bribery, falsification or destruction of records, making false statements, or receiving stolen property; or (b) is any officer or board member of Applicant—or Applicant's eligible, fiscally-sponsored organization where applicable—presently indicted for or otherwise criminally or civilly charged by a government entity (federal, state or local) with commission of any of the offenses enumerated in (a) above?\*

Select an option

Select an option

Save and Continue Later | Continue

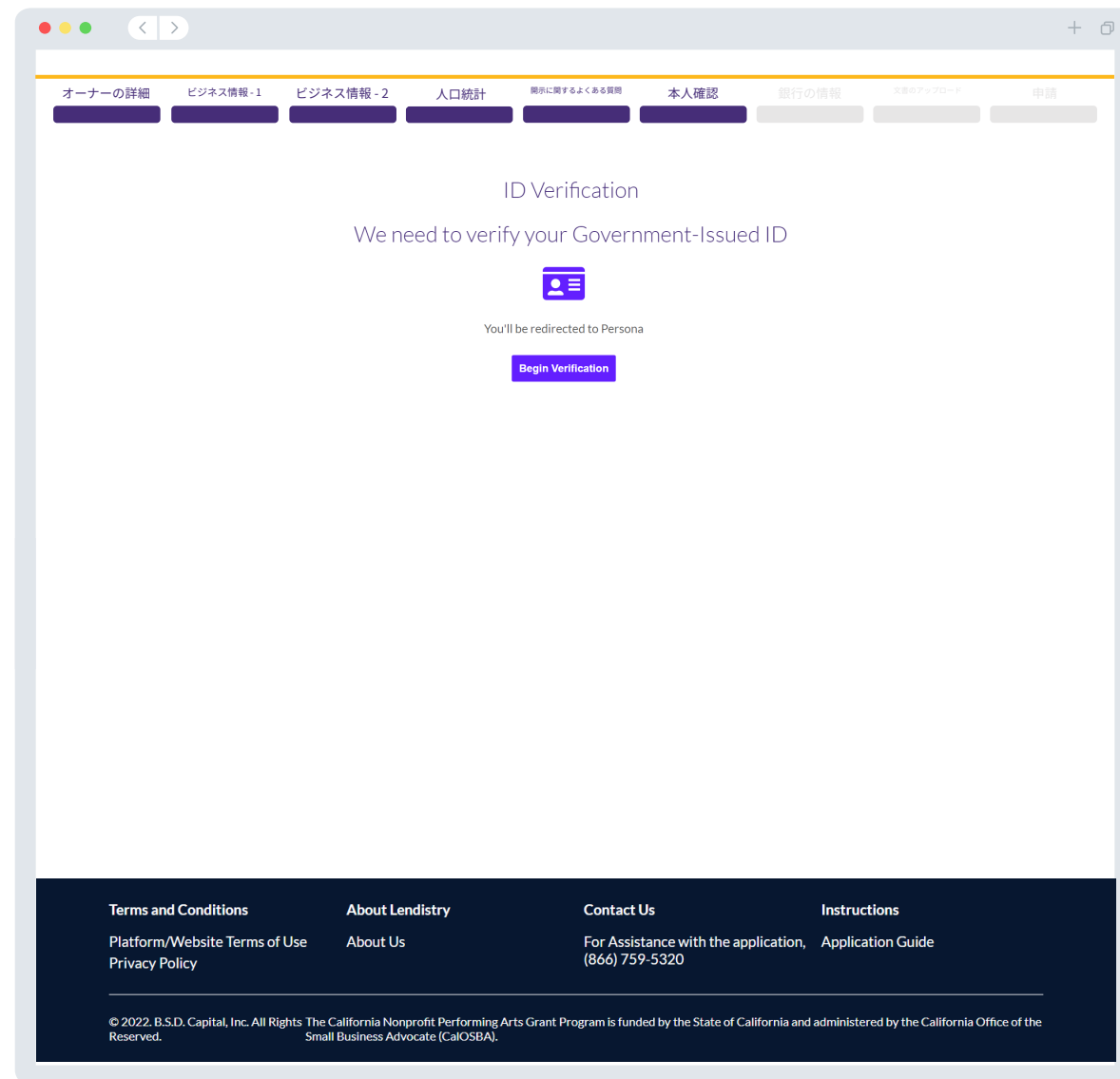
Terms and Conditions | About Lendistry | Contact Us | Instructions  
 Platform/Website Terms of Use | About Us | For Assistance with the application, (866) 759-5320 | Application Guide  
 Privacy Policy

© 2022. B.S.D. Capital, Inc. All Rights Reserved. The California Nonprofit Performing Arts Grant Program is funded by the State of California and administered by the California Office of the Small Business Advocate (CalOSBA).

このセクションでは、Personaを使用して有効な政府発行の身分証明書の写真をアップロードして本人確認を行う必要があります。また、端末の内側に設置されたインカメラを使用して自撮り写真も撮っていただく必要があります。

## Personaとは？

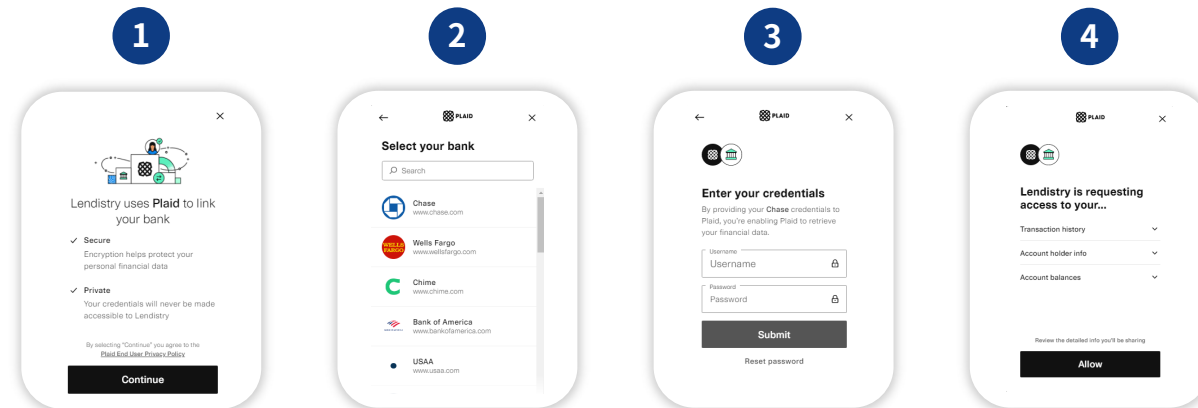
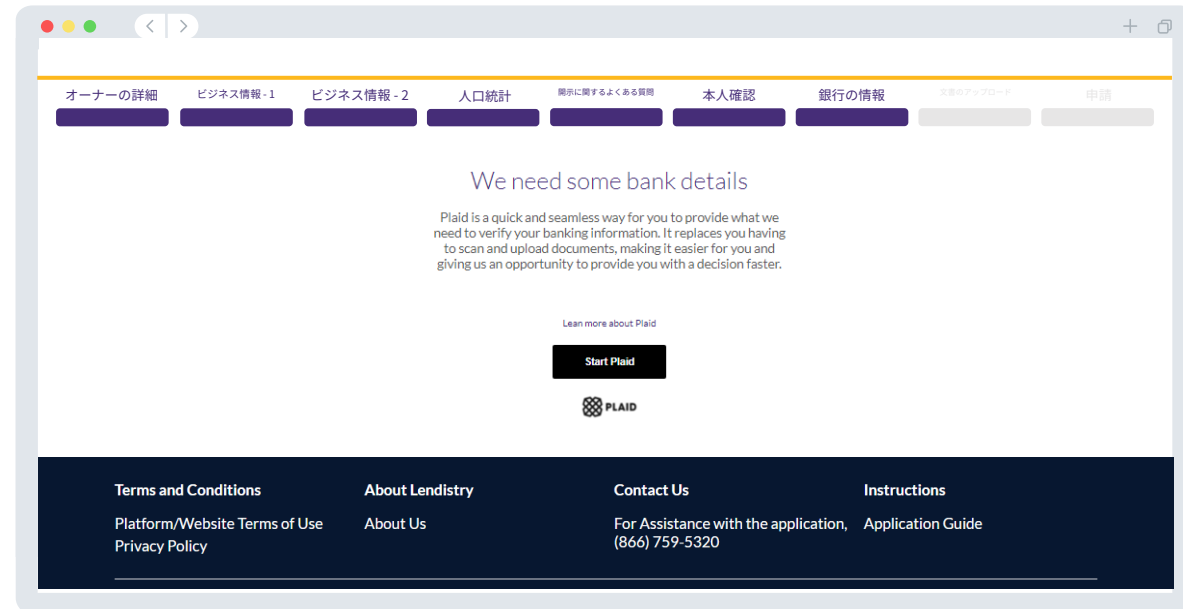
Personaは、Lendistryが不正防止と軽減プロセスで利用するサードパーティのプラットフォームです。Personaプラットフォームを使用することで、Lendistryは、3ポイントの複合および生体認証による生体検知を使用して、個人の自撮り写真を身分証明書の画像と自動的に比較することにより、個人の身元情報を確認し、なりすましから保護することができます。



## どうして銀行情報が必要ですか？

Lendistryは、サードパーティの技術（Plaid）を使用して、米国内の銀行または信用組合からのアカウントをLendistry's Portalなどのアプリと繋げることでACH転送を設定します。サードパーティがお客様の個人情報をお客様の許可なく共有したり、外部に販売または貸与したりすることはありません。Lendistryは、銀行取引明細書の確認のみに、この技術を使用します。

銀行情報の確認にはこの方法が推奨されますが、銀行機関がプロバイダーを通して利用できない場合は、常に機能するとは限りません。この場合、866-759-5320でLendistryに連絡することにより、銀行口座を確認できます。




「Plaid」へ移ります。

ご利用の銀行機関を探します。

銀行のオンラインアカウントへログインします。

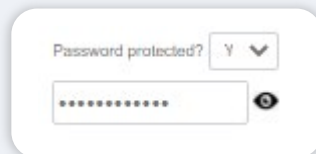
「許可する」をクリックします。

## ステップ1

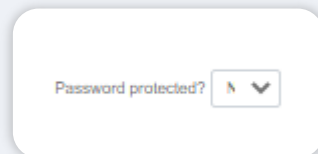
アップロード  アイコンを選択して、デバイスにある文書を見つけてます。

## ステップ2

ファイルがパスワードで保護されている場合、**パスワードで保護されていますか？**にあるドロップダウンメニューから「はい」を選択して、パスワードを入力します。ファイルがパスワードで保護されていない場合は、「いいえ」を選択します。



ファイルがパスワードで保護されている場合は「はい」を選択。



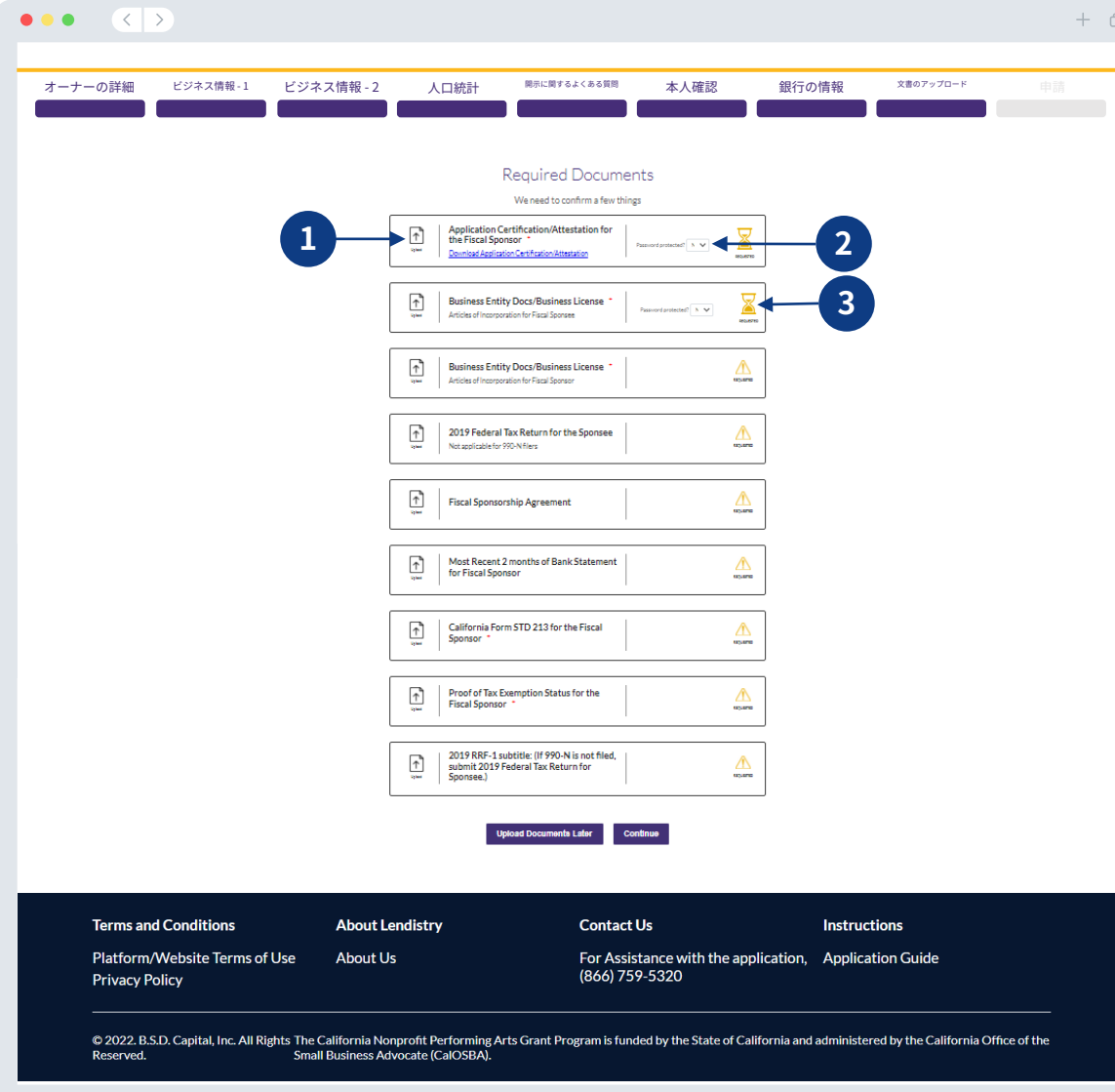
ファイルにパスワードがない場合は「いいえ」を選択

## ステップ3

ステータスが  「リクエスト済み」から  「提出済み」に変更されます。

## ステップ4

上のステップを繰り返し行い、すべての文書をアップロードします。



The screenshot shows the 'Required Documents' section of the application portal. The page title is 'Required Documents' with a sub-header 'We need to confirm a few things'. There are three numbered callouts: 1 points to the first document entry, 2 points to the 'Password protected?' dropdown menu, and 3 points to the 'Upload' icon. The document entries are:

- Application Certification/Attestation for the Fiscal Sponsor\* (Password protected? dropdown, Upload icon)
- Business Entity Docs/Business License (Articles of Incorporation for Fiscal Sponsor) (Password protected? dropdown, Upload icon)
- Business Entity Docs/Business License (Articles of Incorporation for Fiscal Sponsor) (Warning icon)
- 2019 Federal Tax Return for the Sponsee (Not applicable for 990-N Filers) (Warning icon)
- Fiscal Sponsorship Agreement (Warning icon)
- Most Recent 2 months of Bank Statement for Fiscal Sponsor (Warning icon)
- California Form STD 213 for the Fiscal Sponsor (Warning icon)
- Proof of Tax Exemption Status for the Fiscal Sponsor (Warning icon)
- 2019 RRF-1 subtitle: (If 990-N is not filed, submit 2019 Federal Tax Return for Sponsee.) (Warning icon)

At the bottom of the document list are two buttons: 'Upload Documents Later' and 'Continue'. The footer contains links for Terms and Conditions, About Lendistry, Contact Us, and Instructions, along with copyright information for 2022 B.S.D. Capital, Inc.



# セクション9：提出前に申請書の見直しをする

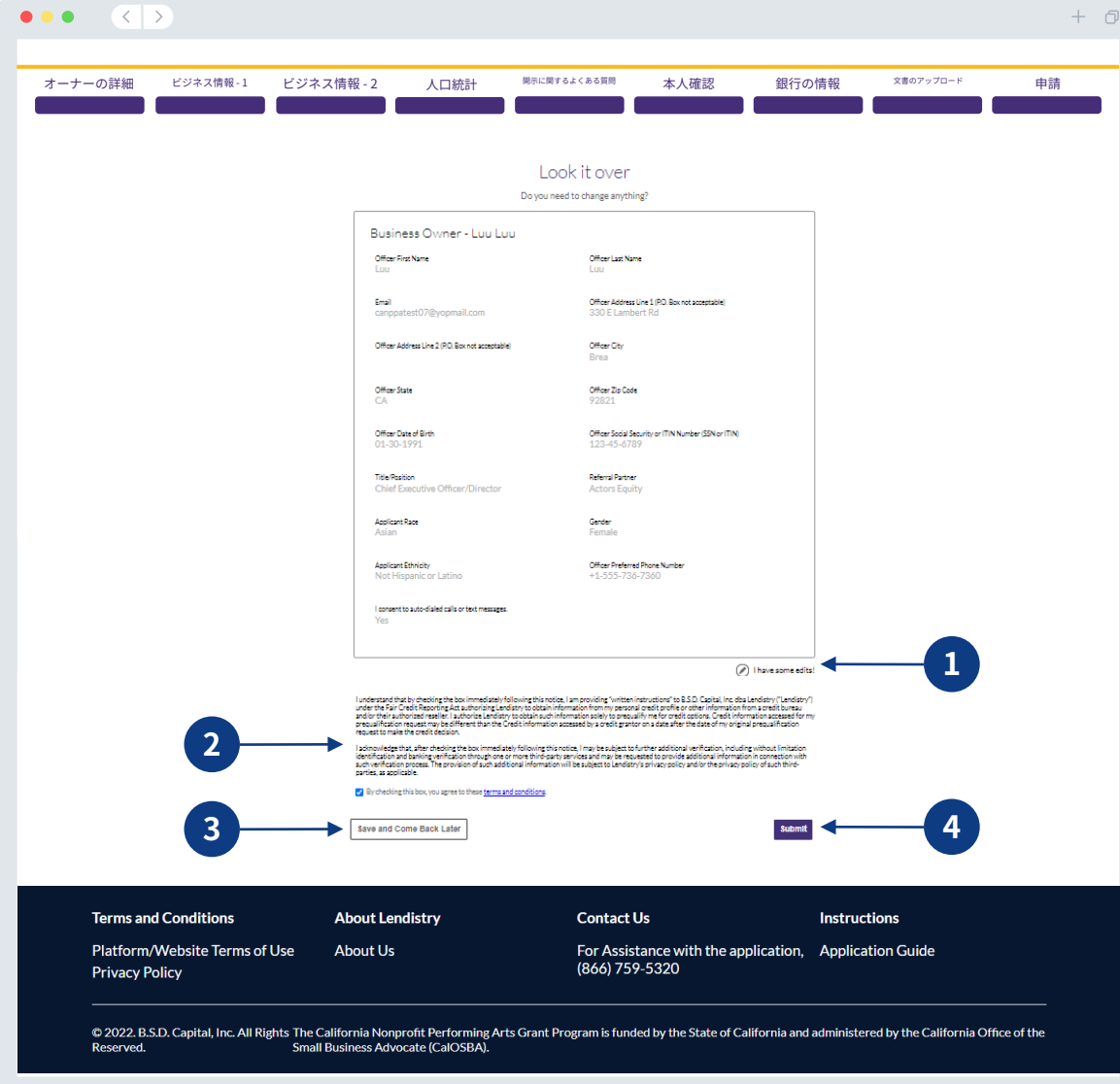
申請書を提出する前に、記入内容を再確認することができます。申請書の提出には、**すべてのセクション**を記入していただく必要があります。

これには以下が含まれます：

- 申請用紙のすべての欄を記入する
- 必要な文書すべてをアップロードする
- 銀行口座を確認する
- 本人確認をする

## 申請書の見直し

1. 申請書に変更がある場合は、「**編集する**」をクリックして、内容を訂正します。
2. 利用規約をお読みいただき、「同意する」の欄にチェックを入れます。
3. 申請書の見直しと提出を後で行う場合は、「**保存して後で確認する**」をクリックします。Portalへログインすると、いつでも申請書の管理ができます。Portalでは、申請書を完了させたり、文書をアップロードしたり、銀行口座をリンクさせたり、アップデートのステータスを確認することができます。
4. 申請書の見直しを行い、すべての情報に誤りがないことを確認したら、「**提出する**」をクリックして、申請書を提出します。一度申請書を提出すると、内容の変更はできませんのでご注意ください。



The screenshot shows the 'Look it over' page in the application portal. At the top, there is a navigation bar with tabs for 'オーナーの詳細', 'ビジネス情報 - 1', 'ビジネス情報 - 2', '人口統計', '表示に関するオプション', '本人確認', '銀行の情報', '文書のアップロード', and '申請'. The main content area is titled 'Look it over' and asks 'Do you need to change anything?'. Below this is a form for 'Business Owner - Luu Luu' with fields for:
 

- Officer First Name: Luu
- Officer Last Name: Luu
- Email: campptact07@yopmail.com
- Officer Address Line 1 (PO Box not acceptable): 330 E Lambert Rd
- Officer Address Line 2 (PO Box not acceptable):
- Officer City: Brea
- Officer State: CA
- Officer Zip Code: 92821
- Officer Date of Birth: 01-30-1991
- Officer Social Security or ITIN Number (SSN or ITIN): 123-45-6789
- Title Position: Chief Executive Officer/Director
- Referral Partner: Actors Equity
- Applicant Race: Asian
- Gender: Female
- Applicant Ethnicity: Not Hispanic or Latino
- Officer Preferred Phone Number: +1-955-730-7300

 There is a checkbox for 'I consent to auto-dialed calls or text messages.' which is checked. Below the form, there are four numbered callouts:
 

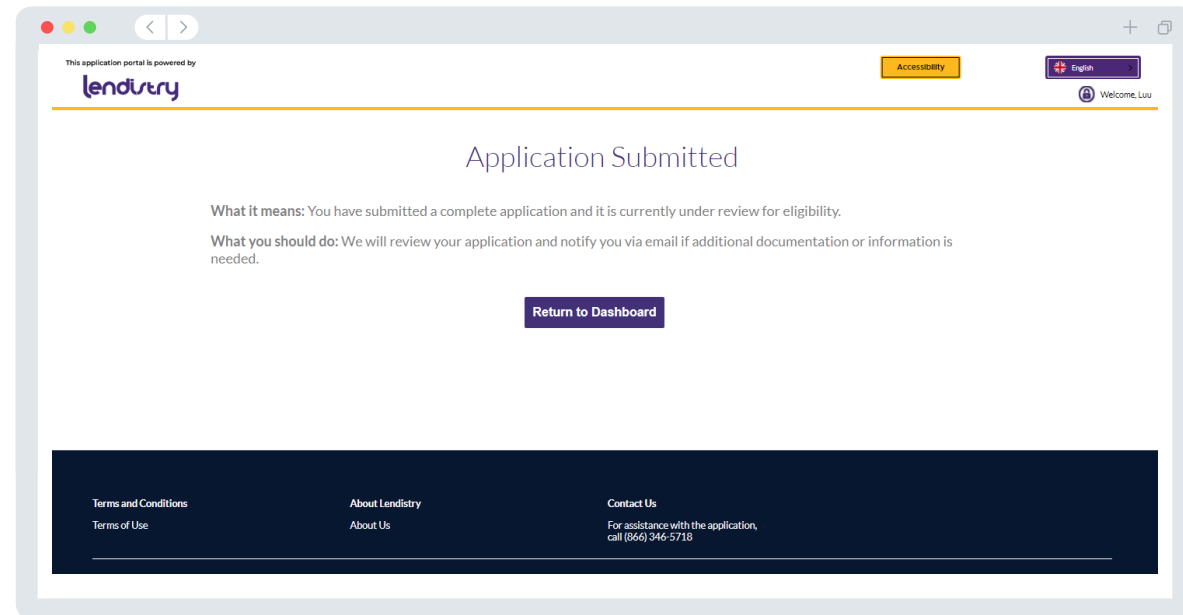
- 1: Points to the 'I have some edits.' checkbox.
- 2: Points to the consent checkbox.
- 3: Points to the 'Save and Come Back Later' button.
- 4: Points to the 'Submit' button.

 At the bottom of the page, there are links for 'Terms and Conditions', 'About Lendstry', 'Contact Us', and 'Instructions'. The footer contains copyright information: '© 2022, B.S.D. Capital, Inc. All Rights Reserved. The California Nonprofit Performing Arts Grant Program is funded by the State of California and administered by the California Office of the Small Business Advocate (CalOSBA).'

[noreply@lendistry.com](mailto:noreply@lendistry.com)より、申請書を受け取った旨の確認メールをお送りします。追加の情報や文書が必要になった場合、ご提出いただいた情報を確認するためLendistryよりメール、電話および/またはテキストメッセージ（承認されている場合）でご連絡させていただく場合がございます。Lendistryでは、必要なビジネス情報と文書のアップロード方法についてのサポートを行っています。

Lendistryよりお送りする確認メールのメールアドレスは [noreply@lendistry.com](mailto:noreply@lendistry.com) です。申請書の提出後に確認メールが届かない場合は、[noreply@lendistry.com](mailto:noreply@lendistry.com)からのメールがスパムフォルダーに格納されていないかご確認いただき、当該メールアドレスを差出人セーフリストへ追加していただきますようお願いいたします。

ヒント：検索バーに「Lendistry」と入力して検索しましょう。





CALIFORNIA  
Nonprofit Performing  
Arts Grant Program

APPLICATION PORTAL POWERED BY LENDISTRY

自身の非営利団体の申請をする

## 執行役員の情報

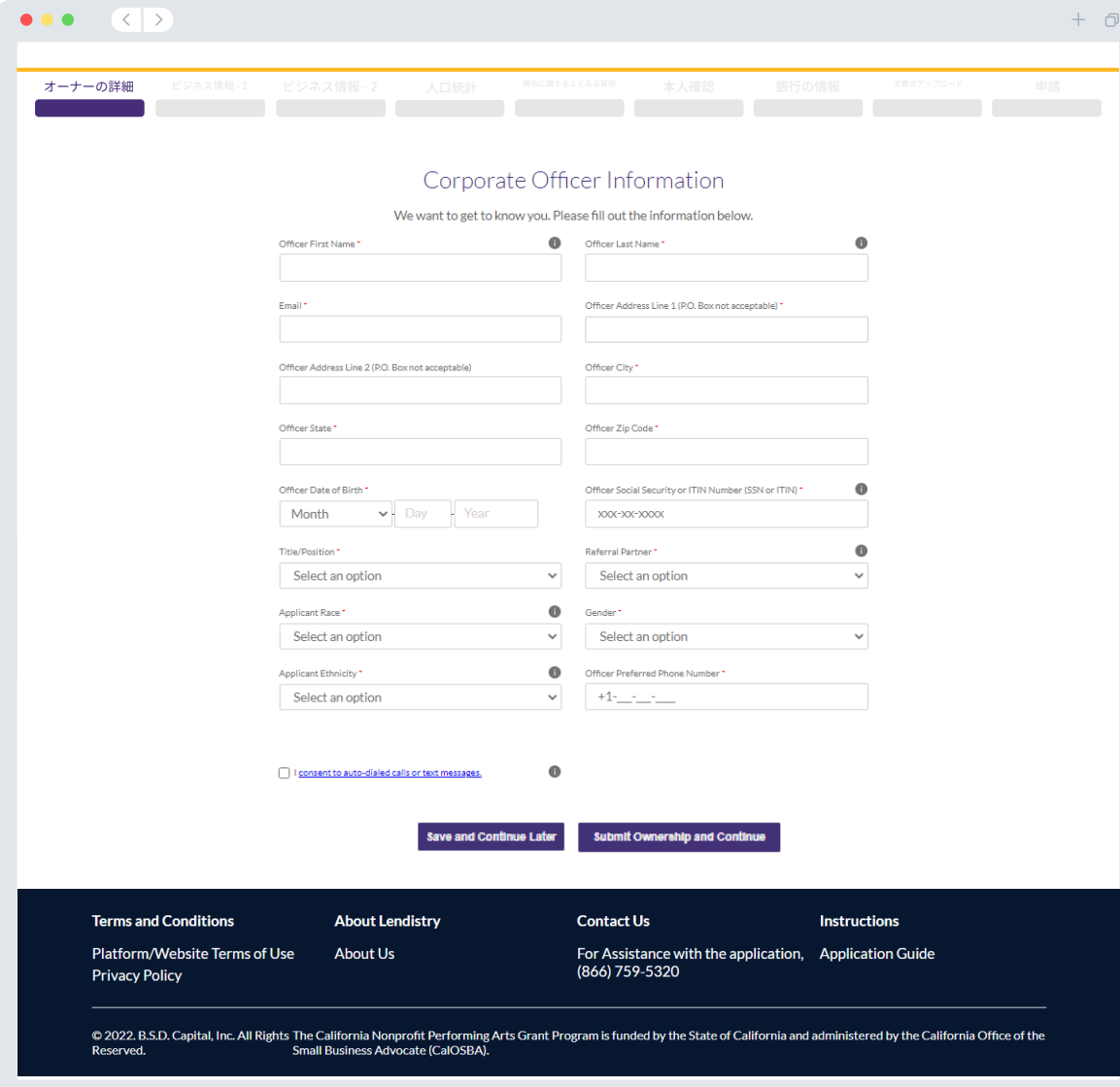
- 役員の名
- 役員の姓
- メールアドレス（Lendistry's Portalで登録したメールアドレスを使用してください。）
- 住所1（P.O. Boxはご利用いただけません）
- 住所2（P.O. Boxはご利用いただけません）
- 都市
- 州
- 郵便番号
- 役員の生年月日
- 役員のソーシャルセキュリティおよびITIN番号（SSNまたはITIN）<sup>1</sup>
- 役職/ポジション
- 紹介パートナー<sup>2</sup>
- 申請者の人種<sup>3</sup>
- 性別<sup>3</sup>
- 申請者の民族性<sup>3</sup>
- 役員の電話番号（Lendistry's Portalで登録した電話番号を使用してください。）
- 自動ダイヤル通話またはテキストメッセージへの同意<sup>4</sup>

<sup>1</sup>申請者がOFACリストに載っていないことを確認するために必要です。

<sup>2</sup>お選びいただいた紹介パートナーは申請の審査手続きには影響しません。

<sup>3</sup>回答は、申請の審査手続きには影響しません。

<sup>4</sup>SMS/テキストを介して審査手続き中に申請に関するお知らせの受信をご希望の場合は、チェックボックスをオンにします。



The screenshot shows a web browser window displaying the "Corporate Officer Information" form. The form is titled "Corporate Officer Information" and includes the instruction: "We want to get to know you. Please fill out the information below." The form fields are organized into two columns and include:

- Officer First Name \*
- Officer Last Name \*
- Email \*
- Officer Address Line 1 (P.O. Box not acceptable) \*
- Officer Address Line 2 (P.O. Box not acceptable)
- Officer City \*
- Officer State \*
- Officer Zip Code \*
- Officer Date of Birth \* (Month, Day, Year)
- Officer Social Security or ITIN Number (SSN or ITIN) \* (Format: xxx-xx-xxxx)
- Title/Position \* (Select an option)
- Referral Partner \* (Select an option)
- Applicant Race \* (Select an option)
- Gender \* (Select an option)
- Applicant Ethnicity \* (Select an option)
- Officer Preferred Phone Number \* (Format: +1-\_\_-\_\_-\_\_)

At the bottom of the form, there is a checkbox for "I consent to auto-dialed calls or text messages." and two buttons: "Save and Continue Later" and "Submit Ownership and Continue".

The footer of the page contains the following information:

- Terms and Conditions: Platform/Website Terms of Use, Privacy Policy
- About Lendistry: About Us
- Contact Us: For Assistance with the application, (866) 759-5320
- Instructions: Application Guide

© 2022. B.S.D. Capital, Inc. All Rights Reserved. The California Nonprofit Performing Arts Grant Program is funded by the State of California and administered by the California Office of the Small Business Advocate (CalOSBA).

## 組織について教えてください

- 企業の登録名
- 商号/DBA（該当する場合）
- EINを取得していますか？
  - 「はい」と答えた場合、EINを入力してください。
- 企業の住所1（実際の住所を入力してください）
- 企業の住所2（実際の住所を入力してください）
- 都市
- 州
- 郵便番号
- 企業の電話番号
- 非営利団体ですか？ 営利目的ですか？
- 企業形態
- 定款
- 財政支援者団体の設立日
- 企業のウェブサイト（該当する場合）

The screenshot shows a web form titled "Tell Us About Your Organization" with the instruction "Please enter your information below." The form is divided into two columns of input fields. The left column includes: "Legal Business Name", "Does your business have an EIN?", "Business Address Line 2", "Business State", "Business Phone Number", "Business Entity Type", and "Date Business Established" (with Month, Day, and Year dropdowns). The right column includes: "Doing Business As (DBA)", "Business Address Line 1", "Business City", "Business Zip Code", "Are you a non-profit or for-profit business?", "State of Formation", and "Business Website URL". At the bottom of the form are two buttons: "Save and Continue Later" and "Continue". The footer contains links for "Terms and Conditions", "About Lendistry", "Contact Us", and "Instructions", along with a copyright notice for 2022 B.S.D. Capital, Inc. and the California Nonprofit Performing Arts Grant Program.



## この助成金でできること

- 助成金の主な用途
- 依頼する金額
- 2019年の年間総収入（納税申告書と一致する必要があります）
- 2020年の年間総収入（納税申告書と一致する必要があります）
- この助成金によって新たに雇用を創出しますか？
- 2020年に雇用していたフルタイム従業員の数
- 2020年に雇用していたパートタイム従業員の数
- 2020年にあなたのビジネスのために創出した雇用の数
- 2020年にあなたのビジネスのために維持した職の数

How can we help you?

Primary Use of Grant \*

Amount Requested \*

Annual Gross Receipts for 2019 (this should match your tax return) \*

Annual Gross Receipts for 2020 (this should match your tax return) \*

Will this grant create new jobs? \*

# of Full-time Employees your business had in 2020 \*

# of Part-time Employees your business had in 2020 \*

# of Jobs Created for your business in 2020 \*

# of Jobs that were Retained for your business in 2020 \*

[Save and Continue Later](#) [Continue](#)

Terms and Conditions  
Platform/Website Terms of Use  
Privacy Policy

About Lendistry  
About Us

Contact Us  
For Assistance with the application,  
(866) 759-5320

Instructions  
Application Guide

© 2022. B.S.D. Capital, Inc. All Rights Reserved. The California Nonprofit Performing Arts Grant Program is funded by the State of California and administered by the California Office of the Small Business Advocate (CalOSBA).

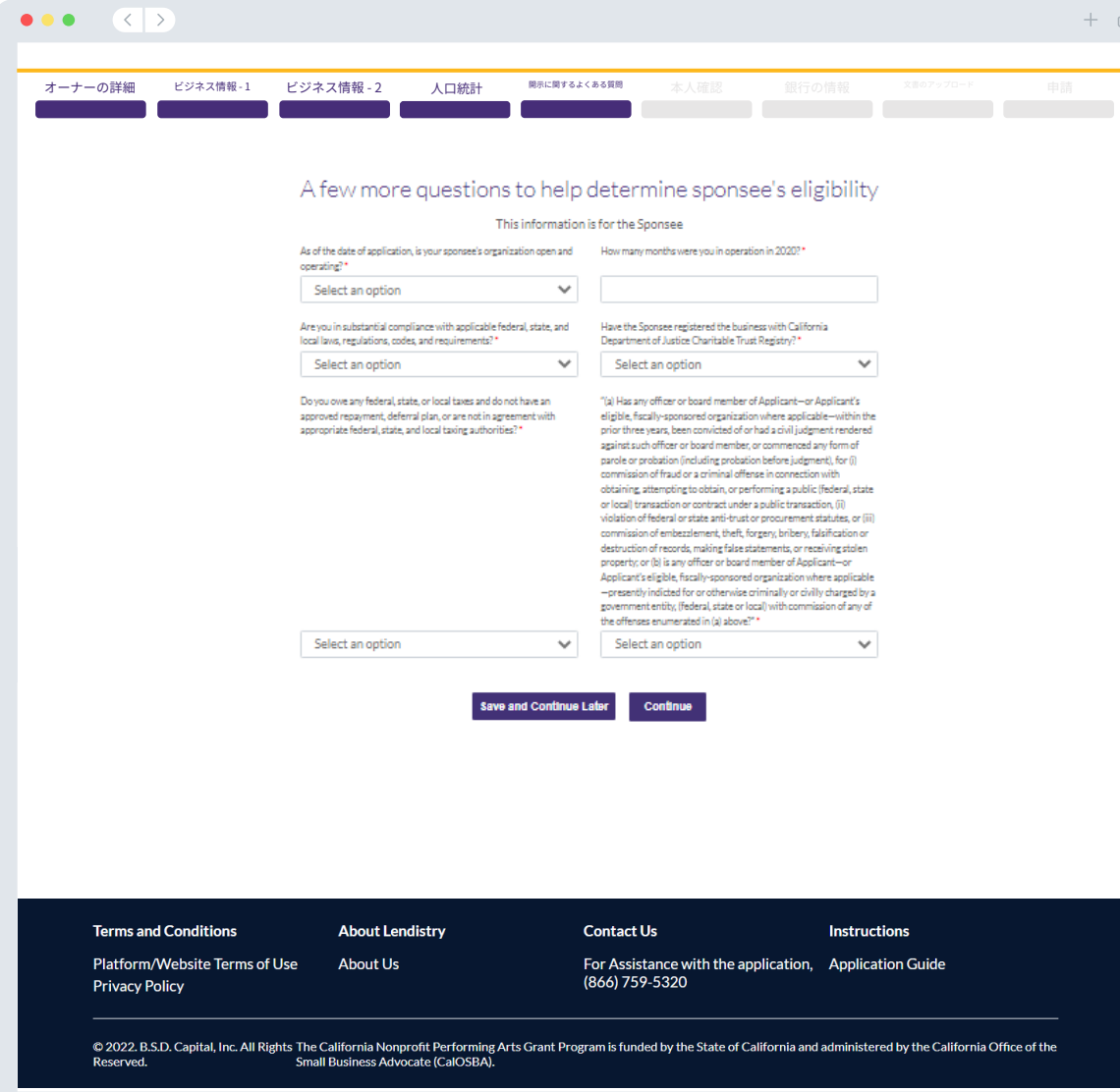
## 企業について教えてください

- 顧客基盤は誰ですか？
- NAICSコード
- オーナーは女性ですか？
- オーナーは退役軍人の方ですか？
- オーナーは障害者の方ですか？
- フランチャイズですか？
- 地方にありますか？

The screenshot shows a web browser window displaying the 'Tell us about your company' form. The form is part of an application portal for the California Nonprofit Performing Arts Grant Program, powered by Lendistry. The navigation bar at the top includes tabs for 'Owner Details', 'Business Information - 1', 'Business Information - 2', 'Demographics' (which is currently selected), 'Business Details', 'Personal Information', 'Bank Information', 'User Profile', and 'Application'. The form itself contains several dropdown menus for selection, each with a red asterisk indicating a required field. The fields are: 'Who is your customer base?', 'NAICS code (Click [here](#) to review your NAICS code)', 'Women-Owned', 'Veteran-Owned', 'Disabled-Owned', 'Franchise', and 'Rural'. Below the form are two buttons: 'Save and Continue Later' and 'Continue'. At the bottom of the page, there is a footer with links for 'Terms and Conditions', 'About Lendistry', 'Contact Us', and 'Instructions'. The footer also includes a copyright notice: '© 2022, B.S.D. Capital, Inc. All Rights Reserved. The California Nonprofit Performing Arts Grant Program is funded by the State of California and administered by the California Office of the Small Business Advocate (CalOSBA).'

## 適格性を判断するために役立ついくつかの質問

- 申請日現在、あなたの企業は、営業を行っていますか？
- 2020年に、何か月間営業していましたか？\*
- 該当する連邦、州、および現地法、規制、規則、および要件に実質的に準拠していますか？
- カリフォルニア州司法省で慈善信託として登録済みですか？
- あなたは、連邦税、州税、または地方税を支払う義務があり、承認済みの返済や延期計画がなく、または、適切な連邦、州、および地方の税務当局と合意していませんか？
- 「(a)過去3年以内に、申請者の役員または取締役会メンバーまたは該当する場合申請者の適格な財政的支援を受ける組織は、(i) 公的（連邦、州、または地方）の取引または公的取引に基づく契約の取得、取得の試み、または実行に関連する詐欺または刑事犯罪に加担する、(ii) 連邦または州の独占禁止法または調達法の違反、または (iii) 横領、盗難、偽造、賄賂、記録の改ざんまたは破壊、虚偽の陳述、または盗品の受け取りの委託、または (b) 申請者、または該当する場合、申請者の適格な財政的支援を受ける組織の役員または理事会メンバーは、現在、政府機関（連邦、州、地方）によって起訴されているか、刑事上または民事上起訴されており、上記 (a) に列挙された犯罪において、そのような役員または取締役に対して有罪判決を受けた、または民事判決が下された、または何らかの形の仮釈放または保護観察（判決前の保護観察を含む）下にありますか？」



オーナーの詳細 | ビジネス情報 - 1 | ビジネス情報 - 2 | 人口統計 | 開示に関するよくある質問 | 本人確認 | 銀行の情報 | 申請

### A few more questions to help determine sponsee's eligibility

This information is for the Sponsee

As of the date of application, is your sponsee's organization open and operating?\*

Select an option

How many months were you in operation in 2020?\*

Are you in substantial compliance with applicable federal, state, and local laws, regulations, codes, and requirements?\*

Select an option

Have the Sponsee registered the business with California Department of Justice Charitable Trust Registry?\*

Select an option

Do you owe any federal, state, or local taxes and do not have an approved repayment, deferral plan, or are not in agreement with appropriate federal, state, and local taxing authorities?\*

Select an option

(a) Has any officer or board member of Applicant—or Applicant's eligible, fiscally-sponsored organization where applicable—within the prior three years, been convicted of or had a civil judgment rendered against such officer or board member, or commenced any form of parole or probation (including probation before judgment), for (i) commission of fraud or a criminal offense in connection with obtaining, attempting to obtain, or performing a public (federal, state or local) transaction or contract under a public transaction, (ii) violation of federal or state anti-trust or procurement statutes, or (iii) commission of embezzlement, theft, forgery, bribery, falsification or destruction of records, making false statements, or receiving stolen property; or (b) is any officer or board member of Applicant—or Applicant's eligible, fiscally-sponsored organization where applicable—presently indicted for or otherwise criminally or civilly charged by a government entity, (federal, state or local) with commission of any of the offenses enumerated in (a) above?\*

Select an option

Save and Continue Later | Continue

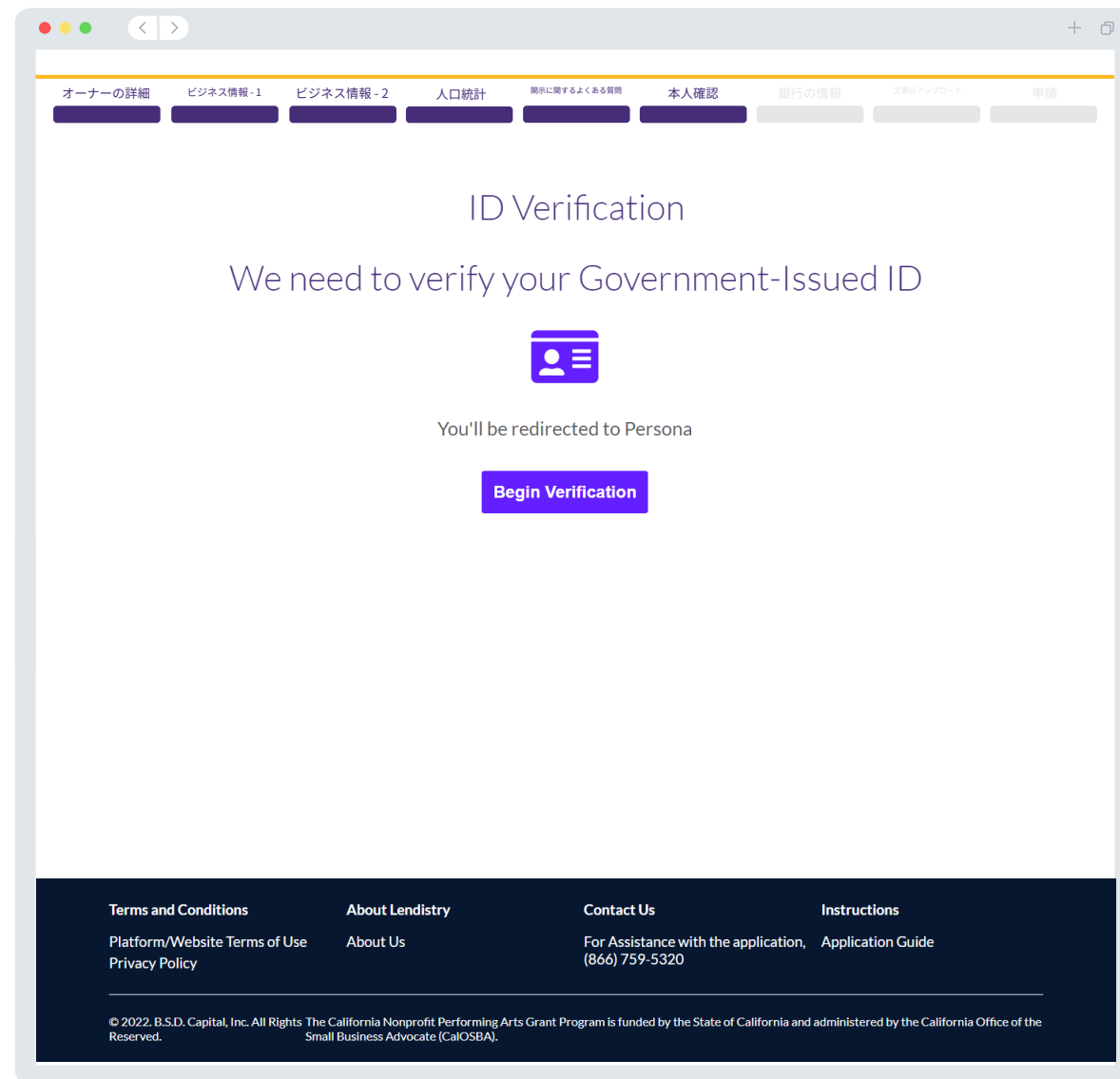
Terms and Conditions | About Lendistry | Contact Us | Instructions  
Platform/Website Terms of Use | About Us | For Assistance with the application, (866) 759-5320 | Application Guide

© 2022, B.S.D. Capital, Inc. All Rights Reserved. The California Nonprofit Performing Arts Grant Program is funded by the State of California and administered by the California Office of the Small Business Advocate (CalOSBA).

このセクションでは、Personaを使用して有効な政府発行の身分証明書の写真をアップロードして本人確認を行う必要があります。また、端末の内側に設置されたインカメラを使用して自撮り写真も撮っていただく必要があります。

## Personaとは？

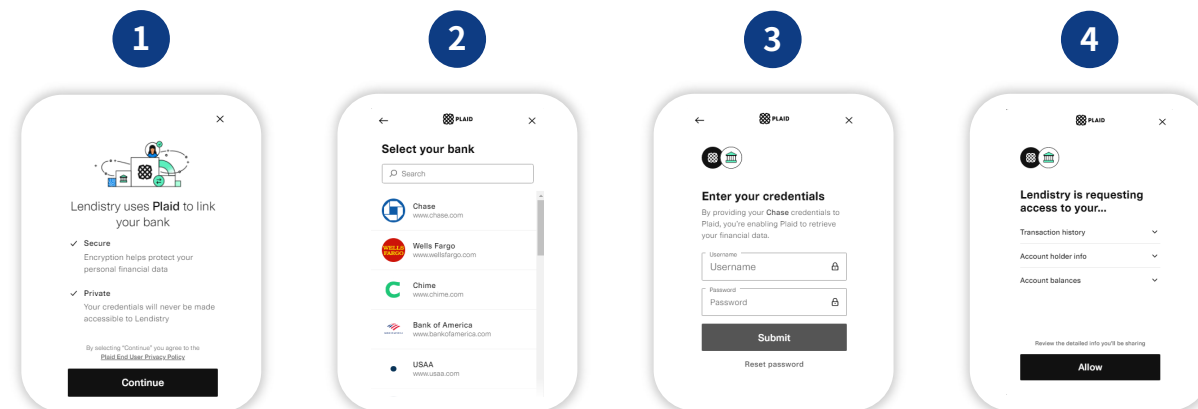
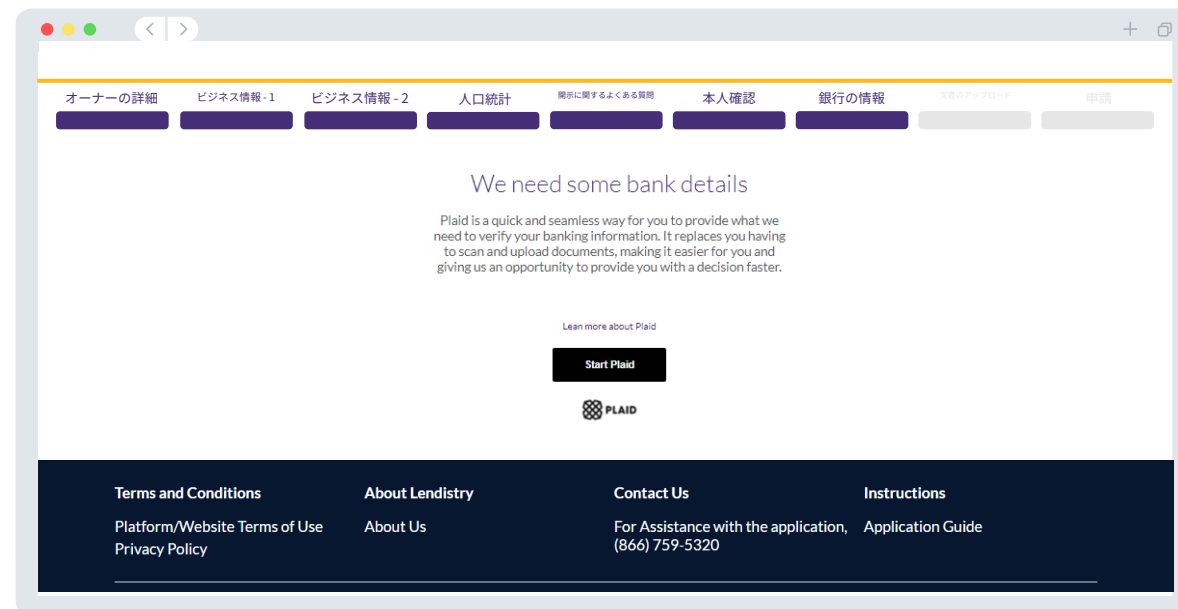
Personaは、Lendistryが不正防止と軽減プロセスで利用するサードパーティのプラットフォームです。Personaプラットフォームを使用することで、Lendistryは、3ポイントの複合および生体認証による生体検知を使用して、個人の自撮り写真を身分証明書の画像と自動的に比較することにより、個人の身元情報を確認し、なりすましから保護することができます。



## どうして銀行情報が必要ですか？

Lendistryは、サードパーティの技術（Plaid）を使用して、米国内の銀行または信用組合からのアカウントをLendistry's Portalなどのアプリと繋げることでACH転送を設定します。サードパーティがお客様の個人情報をお客様の許可なく共有したり、外部に販売または貸与したりすることはありません。Lendistryは、銀行取引明細書の確認のみに、この技術を使用します。

銀行情報の確認にはこの方法が推奨されますが、銀行機関がプロバイダーを通して利用できない場合は、常に機能するとは限りません。この場合、866-759-5320でLendistryに連絡することにより、銀行口座を確認できます。




「Plaid」へ移ります。

ご利用の銀行機関を探します。

銀行のオンラインアカウントへログインします。

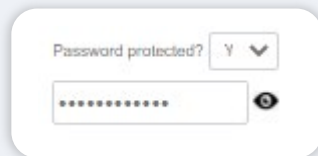
「許可する」をクリックします。

## ステップ1

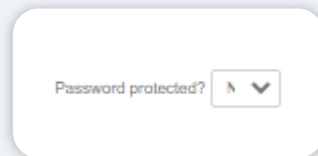
アップロード  アイコンを選択して、デバイスにある文書を見つめます。

## ステップ2

ファイルがパスワードで保護されている場合、**パスワードで保護されていますか?**にあるドロップダウンメニューから「はい」を選択して、パスワードを入力します。ファイルがパスワードで保護されていない場合は、「いいえ」を選択します。



ファイルがパスワードで保護されている場合は「はい」を選択。



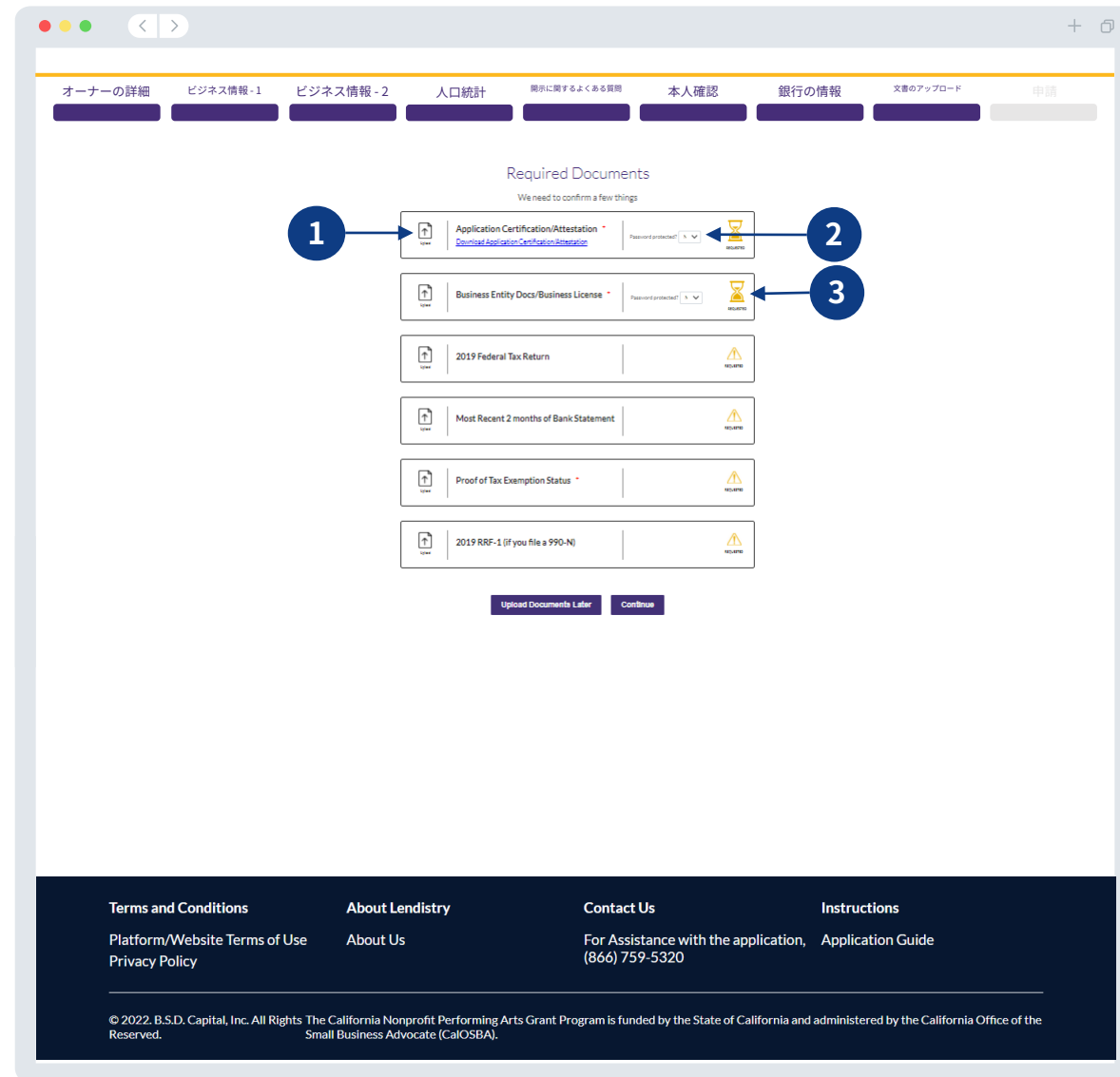
ファイルにパスワードがない場合は「いいえ」を選択

## ステップ3

ステータスが  「リクエスト済み」から  「提出済み」に変更されます。

## ステップ4

上のステップを繰り返し行い、すべての文書をアップロードします。



Required Documents

We need to confirm a few things:

1. Upload icon
2. Application Certification/Attestation (Password protected? dropdown)
3. Business Entity Docs/Business License (Password protected? dropdown)

2019 Federal Tax Return

Most Recent 2 months of Bank Statement

Proof of Tax Exemption Status

2019 RRF-1 (if you file a 990-N)

Upload Documents Later Continue

Terms and Conditions About Lendistry Contact Us Instructions  
Platform/Website Terms of Use Privacy Policy About Us For Assistance with the application, (866) 759-5320 Application Guide

© 2022. B.S.D. Capital, Inc. All Rights Reserved. The California Nonprofit Performing Arts Grant Program is funded by the State of California and administered by the California Office of the Small Business Advocate (CalOSBA).



# セクション9：提出前に申請書の見直しをする

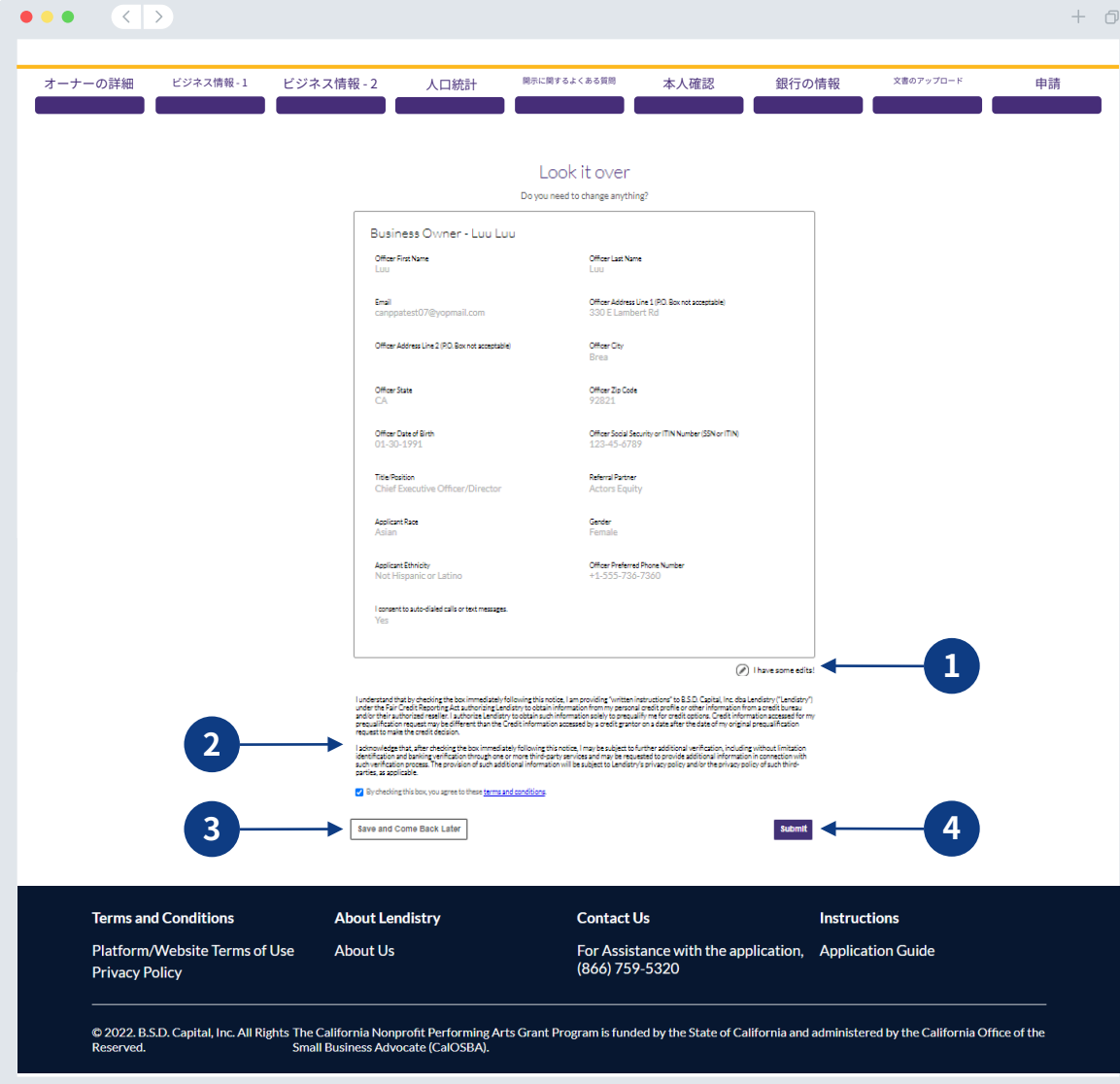
申請書を提出する前に、記入内容を再確認することができます。申請書の提出には、**すべてのセクション**を記入していただく必要があります。

これには以下が含まれます：

- 申請用紙のすべての欄を記入する
- 必要な文書すべてをアップロードする
- 銀行口座を確認する
- 本人確認をする

## 申請書の見直し

1. 申請書に変更がある場合は、「**編集する**」をクリックして、内容を訂正します。
2. 利用規約をお読みいただき、「**同意する**」の欄にチェックを入れます。
3. 申請書の見直しと提出を後で行う場合は、「**保存して後で確認する**」をクリックします。Portalへログインすると、いつでも申請書の管理ができます。Portalでは、申請書を完了させたり、文書をアップロードしたり、銀行口座をリンクさせたり、アップデートのステータスを確認することができます。
4. 申請書の見直しを行い、すべての情報に誤りがないことを確認したら、「**提出する**」をクリックして、申請書を提出します。一度申請書を提出すると、内容の変更はできませんのでご注意ください。



Look it over  
Do you need to change anything?

Business Owner - Luu Luu

Officer First Name Luu	Officer Last Name Luu
Email campptact07@yopmail.com	Officer Address Line 1 (PO Box not acceptable) 330 E Lambert Rd
Officer Address Line 2 (PO Box not acceptable)	Officer City Brea
Officer State CA	Officer Zip Code 92821
Officer Date of Birth 01-30-1991	Officer Social Security or ITIN Number (SSN or ITIN) 123-45-6789
Title Position Chief Executive Officer/Director	Referral Partner Actors Equity
Applicant Race Asian	Gender Female
Applicant Ethnicity Not Hispanic or Latino	Officer Preferred Phone Number +1-955-760-7300

I have some edits

I understand that by checking the box immediately following this notice, I am providing "written instructions" to B.S.D. Capital, Inc. dba Lendstry ("Lendstry") under the Fair Credit Reporting Act authorizing Lendstry to obtain information from my personal credit profile or other information from a credit bureau, and that I authorize Lendstry to obtain such information solely to prequalify me for credit online. Credit information accessed for my prequalification request may be different than the credit information accessed by a credit grantor on a date after the date of my original prequalification request to make the credit decision.

I acknowledge that after checking the box immediately following this notice, I may be subject to further additional verification, including without limitation identification and banking verification through one or more third party services and may be requested to provide additional information in connection with such verification process. The provision of such additional information will be subject to Lendstry's privacy policy and/or the privacy policy of such third party, as applicable.

By checking this box, you agree to these [terms and conditions](#)

Terms and Conditions  
Platform/Website Terms of Use  
Privacy Policy

About Lendstry  
About Us

Contact Us  
For Assistance with the application,  
(866) 759-5320

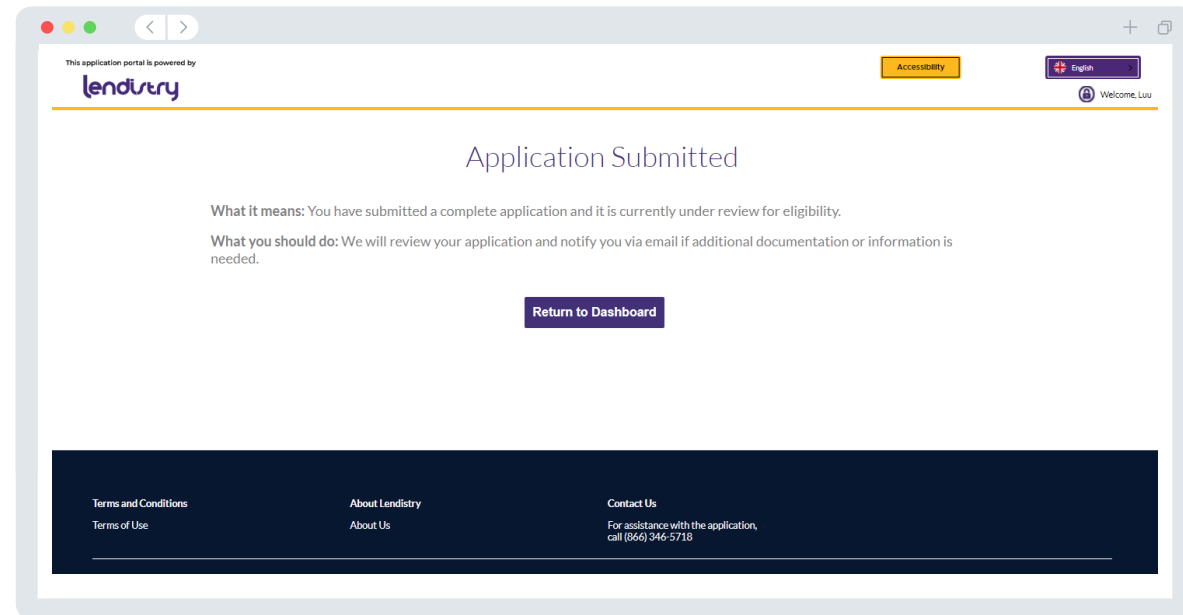
Instructions  
Application Guide

© 2022, B.S.D. Capital, Inc. All Rights Reserved. The California Nonprofit Performing Arts Grant Program is funded by the State of California and administered by the California Office of the Small Business Advocate (CalOSBA).

[noreply@lendistry.com](mailto:noreply@lendistry.com)より、申請書を受け取った旨の確認メールをお送りします。追加の情報や文書が必要になった場合、ご提出いただいた情報を確認するためLendistryよりメール、電話および/またはテキストメッセージ（承認されている場合）でご連絡させていただく場合がございます。Lendistryでは、必要なビジネス情報と文書のアップロード方法についてのサポートを行っています。

Lendistryよりお送りする確認メールのメールアドレスは [noreply@lendistry.com](mailto:noreply@lendistry.com) です。申請書の提出後に確認メールが届かない場合は、[noreply@lendistry.com](mailto:noreply@lendistry.com)からのメールがスパムフォルダーに格納されていないかご確認いただき、当該メールアドレスを差出人セーフリストへ追加していただきますようお願いいたします。

ヒント：検索バーに「Lendistry」と入力して検索しましょう。





CALIFORNIA  
Nonprofit Performing  
Arts Grant Program

APPLICATION PORTAL POWERED BY LENDISTRY

審査手続き

## 助成金が給付されたかどうかはどのように分かりますか？

このプログラムの申請手続きには、認証を行うために複数の段階を設けています。助成金の対象となるには、まずプログラムの最低資格要件を満たす必要があります。**重要な注意点：プログラムの最低資格要件を満たしていることは、助成金の給付を保証するものではありません。**

このプログラムの資格要件を満たしていることが確認されると、申請書は最終審査を経て、助成金給付の承認または拒否の判断を行います。審査手続きの一環として、**特定の情報をお電話で確認させていただく場合がございます。**この手続きを完了させるため、Lendistryチームメンバーがあなたに直接お電話を差し上げます。

申請書の認証が完了すると、Lendistryより助成金の承認または拒否の結果を通知するメールをお送りします。

## 申請書のステータスはどのように確認できますか？

申請書のステータスは、Lendistry's Portalでユーザー名、パスワード、ご登録いただいた電話番号を入力してサインインしていただくことで、いつでも確認することができます。サインインが完了すると、ダッシュボードにステータスが表示されます。

**Lendistry's Portalへのサインインはこちらから：**  
[canppa.mylendistry.com/landing](https://canppa.mylendistry.com/landing)

## 文書と銀行情報の認証は完了しており、助成金の給付が承認されています。助成金はいつ支払われますか？

申請書の認証が完了し、助成金の承認を受けると、助成金受領者の同意書とW-9 formがLendistry's Portalで**DocuSign document**形式でご利用いただけます。サインインして、DocuSignの指示に従い、両方の文書にイニシャル、署名そして日付を記入してください。

**Lendistry's Portalへのサインインはこちらから：**  
[canppa.mylendistry.com/landing](https://canppa.mylendistry.com/landing)

**重要な注意点：この手順が完了するまで、助成金は支払われません。**





# コールセンター

866-759-5320

月曜日～金曜日  
午前7:00～午後7:00 PST

[クイックリンク：](#)  
[プログラムの概要](#)  
[受給資格要件](#)  
[助成金：金額](#)  
[提出が必要な文書](#)  
[申請手続き](#)  
[財政支援者として申請](#)  
[非営利団体として申請](#)  
[審査手続き](#)



CALIFORNIA  
Nonprofit Performing  
Arts Grant Program

APPLICATION PORTAL POWERED BY LENDISTRY