



Winning through Innovation & Performance



聯發科技
MediaTek Inc.

九十五年年報

一、發言人、代理發言人姓名、職稱、聯絡電話及電子郵件信箱：

發言人：

姓名：喻銘鐸

職稱：財務長

聯絡電話：886-3-5670766

傳真：886-3-5787610

電子郵件信箱：ir@mtk.com.tw

代理發言人：

姓名：梁厚誼

職稱：財務處經理

聯絡電話：886-3-5670766

傳真：886-3-5787610

電子郵件信箱：ir@mtk.com.tw

二、公司地址及電話：

公司地址：300 新竹科學工業園區新竹市篤行一路 1 號

電話：886-3-5670766

台北辦事處地址：114 台北市內湖區堤頂大道 2 段 407 巷 20 弄 1 號 11 樓

電話：886-2-26598088

三、股票過戶機構之名稱、地址、網址及電話：

名稱：中國信託商業銀行股務代理部

地址：台北市中正區重慶南路一段 83 號 6 樓

網址：<http://www.chinatrust.com.tw>

電話：886-2-23613033

四、最近年度財務報告簽證會計師姓名、事務所名稱、地址、網址及電話：

會計師姓名：葉惠心、張庭銘

事務所名稱：致遠會計師事務所

地址：台北市基隆路一段 333 號 9 樓

網址：<http://www.ey.com/tw>

電話：886-2-27204000

五、海外有價證券掛牌買賣之交易場所名稱及查詢該海外有價證券資訊之方式：無。

六、公司網址：<http://www.mtk.com.tw>

九十五年年度年報目錄

壹、致股東報告書	1
貳、公司簡介	2
1.公司簡介	2
2.公司沿革及獲獎記錄	2
參、公司治理報告	3
1.組織系統	3
2.董事及監察人	4
3.主要經理人	8
4.公司治理報告	10
5.會計師資訊	14
6.董事、監察人、經理人及持股比例超過百分之十之股東股權移轉及股權質押變動情形	15
7.持股比例占前十大股東間互為財務會計準則公報第六號關係人關係之資訊	16
8.本公司長期投資綜合持股比例	16
肆、募資情形	17
1.資本及股份	17
2.公司債辦理情形	21
3.特別股辦理情形	21
4.海外存託憑證辦理情形	21
5.員工認股權憑證辦理情形	21
6.併購或受讓其他公司股份發行新股辦理情形	21
7.資金運用計畫執行情形	21
伍、營運概況	22
1.業務內容	22
2.市場及產銷概況	25
3.從業員工	30
4.環保支出資訊	31
5.勞資關係	31
6.社會責任	33
7.重要契約	35

陸、財務狀況及經營結果之檢討分析與風險管理情形	36
1.財務狀況分析	36
2.經營結果分析	37
3.資產負債評價說明	38
4.資產價值減損分析	38
5.現金流量分析	39
6.重大資本支出對財務業務之影響	39
7.轉投資政策、其獲利或虧損之主要原因、改善計畫及未來一年投資計畫	40
8.風險管理	40
9.其他重要事項	43
柒、特別記載事項	44
1.關係企業相關資料	44
2.私募有價證券辦理情形	49
3.子公司持有或處分本公司股票情形	49
4.發生證券交易法第三十六條第二項第二款所定對股東權益或證券價格有 重大影響之事項	49
5.其他必要補充說明事項	49
捌、財務概況	50
1.簡明資產負債表	50
2.簡明損益表	51
3.最近五年度簽證會計師姓名及查核意見	51
4.最近五年度財務分析	52
5.監察人審查報告	54
6.財務報表暨會計師查核報告	55
7.合併財務報表暨會計師查核報告	107
8.公司及其關係企業，如有發生財務週轉困難情事，應列明其對本公司財務 狀況之影響	174

壹、致股東報告書

各位股東女士、先生：

民國九十五年聯發科技的營收及每股獲利再度創下了歷史新高，全年度營業收入淨額達新台幣529.42億元，較前一年度成長13.9%；稅後淨利達新台幣225.8億元，較前一年度成長23.6%；每股盈餘為新台幣23.50元，更是高於前一年度之新台幣19.02元。無線通訊手機晶片組產品在全球之銷售表現優異，較前一年度成長一倍以上，累積出貨已突破一億套，成為全球前五大供應商。高解析度數位電視晶片產品亦在美國市場獲得極佳的評價和銷售佳績，並成為全球前三大液晶平面電視品牌客戶之晶片組供應商。除了新產品市場順利的拓展，屬於成熟市場的光儲存及DVD播錄放機相關產品，在不斷的推出新功能及改善成本努力下，亦維持穩定良好的獲利。

聯發科技於去年持續第9度蟬連新竹科學工業園區創新產品獎，也獲得FSA(全球IC設計公司協會)所評比的：全球IC設計公司財務管理績效最佳獎。此外，聯發科技在最尖端半導體電路技術國際論壇-IEEE國際固態電路會議，亦連續三度入選論文發表機會，顯示聯發科技在技術專注上的持續努力與表現，也是台灣IC設計研發領域的領導者！

隨著產品線多元化與組織的國際化，聯發科技的技術領域與管理環境較以往更為豐富，成長步伐也更加穩健。然而科技產業的躍進與半導體技術的快速汰換仍是高度的挑戰，而全球的競爭者與日俱增，產品生命週期不斷縮短，晶片的價格在激烈的競爭下，也必須不斷調整以因應，這些都是對聯發科技的重要考驗。不過，在如此艱鉅的產業環境中，聯發科技仍不斷的尋求突破和創新，有效運用全球資源，不斷提高競爭障礙，快速推出領先市場的產品，拓展全球市場佔有率，成為其所屬領域的領導者。

展望未來，科技產品終端市場充滿潛力和機會，聯發科技將會繼續深耕產品的廣度與技術的提升，以宏觀的產業和服務來界定事業範圍，並以國際級競爭力做為標竿，以全球化的思維，不斷因應環境變化而調整，以達公司永續經營的目標。我們的願景是藉由不斷創新，提供最佳的IC產品及服務，滿足人類潛在的娛樂及資訊需求，希望能以此願景目標不斷為股東創造最大的利益。最後，再次感謝各位股東女士、先生長期以來的支持與愛護。

董事長 蔡明介



總經理 謝清江



貳、公司簡介

1.公司簡介

聯發科技成立於民國八十六年五月二十八日，並於民國九十年七月在台灣證券交易所掛牌上市。公司總部設於台灣，並設有銷售及研發團隊於中國、印度、韓國、新加坡等地。聯發科技是全球前十大半導體晶片設計公司，專注於無線通訊及數位媒體等技術領域。本公司提供的晶片整合系統解決方案，包含無線通訊、高解析度數位電視、光儲存、高解析度DVD等相關產品，市場上均居領導地位。

本公司自成立至今，年營收複合成長率達28%，為全球營收排名前十大IC設計公司。事業範疇不僅技術領先全球同業，市佔率亦居領導地位。本公司在營收及市場占有率的成長與擴充之同時，亦不斷追求創新並提高產品價值，維持穩定的獲利能力。

2.公司沿革及獲獎紀錄

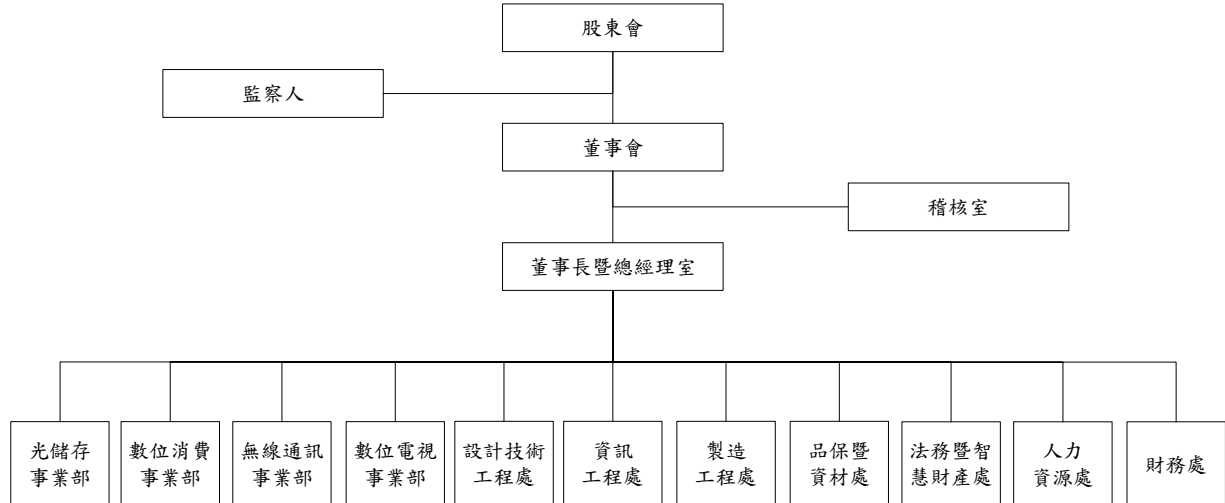
- 86年 5月 公司成立。
- 87年10月 榮獲八十七年度科學工業園區創新產品獎(CD-ROM晶片組)。
- 88年10月 榮獲八十八年度科學工業園區創新產品獎(DVD-ROM晶片組)。
- 89年 9月 榮獲八十九年度科學工業園區創新產品獎(CD-R/RW晶片組)。
- 90年 7月 於台灣證券交易所掛牌上市，股票代號2454。
- 90年10月 榮獲第九屆經濟部產業科技發展獎之卓越成就獎。
- 90年12月 榮獲九十年度科學工業園區創新產品獎(高整合度DVD-Player晶片組)。
- 91年 9月 榮獲九十一年度科學工業園區創新產品獎(COMBI複合型光碟機晶片組)。
- 92年 9月 榮獲亞元雜誌(Asia Money)評選亞洲最佳公司治理企業之一。
- 92年10月 榮獲第十五屆行政院國家品質獎。
- 92年12月 榮獲九十二年度科學工業園區創新產品獎(DVD-Dual覆寫型光碟機晶片組)。
- 93年 1月 推出GSM手機晶片組。
- 93年 5月 榮獲歐元雜誌(Euro Money)全球最佳公司治理典範企業之台灣區高科技業第三名。
- 93年 8月 推出GSM/GPRS手機晶片組。
- 93年12月 榮獲九十三年度科學工業園區創新產品獎(DVD-Recorder Backend單晶片)。
- 94年 1月 推出高解析度LCD TV控制晶片。
- 94年 7月 推出ATSC及DVB-T高解析度LCD TV晶片組。
- 94年12月 榮獲九十四年度科學工業園區創新產品獎(GSM/GPRS多媒體相機手機晶片組)。
- 95年11月 推出GSM/GPRS/EDGE高階錄放影像手機晶片組。
- 95年12月 榮獲美國IC設計產業協會(FSA)評選為「全球最佳財務管理IC設計公司」。
- 95年12月 榮獲九十五年度科學工業園區創新產品獎(Blu-ray/HD DVD/DVD/CD通用覆寫型光碟機晶片組)。

參、公司治理報告

1.組織系統

1.1 組織圖

96年4月30日



1.2 各主要部門所營業務

部 門	業 務
光儲存事業部	研發及推廣光儲存領域之晶片
數位消費事業部	研發及推廣數位消費性產品晶片
無線通訊事業部	研發及推廣無線通訊晶片
數位電視事業部	研發及推廣數位電視晶片
設計技術工程處	設計服務與技術平台之發展
資訊工程處	資訊系統架構、電子商務策略、資訊系統發展與營運
製造工程處	研發產品之試產及技術發展等
品保暨資材處	產品品質與可靠性管理、客戶滿意度管理、生產企劃及採購業務等
法務暨智慧財產處	企業法務、合約、專利及其他智慧財產權管理
人力資源處	人力資源管理與組織發展、總務、廠務、工安等
財務處	財會管理、稅務管理、資金/資產管理、策略投資及投資人關係等
稽核室	內部稽核與作業流程管理

2.董事及監察人

2.1 董事及監察人資料

96年4月13日/單位：股

職稱	姓名	選(就)任日期	任期	初次選任日期	選任時持有股份		現在持有股數		配偶、未成年子女現在持有股份		利用他人名義持有股份		主要經(學)歷	目前兼任本公司及其他公司之職務	具配偶或二親等以內關係之其他主管、董事或監察人		
					股數	持股比例	股數	持股比例	股數	持股比例	股數	持股比例			職稱	姓名	關係
董事長	蔡明介	95.06.21	三年	86.05.21	34,616,722	4.01%	38,118,394	3.94%	50,399,292	5.20%	-	-	美國辛辛那提大學電機研究所碩士 聯電第二事業群總經理	聯發科技執行長、聯發科技所屬關係企業之董事長/董事、揚智科技董事長、曜騰科技董事長、晶心科技董事長、智微科技董事長、易達科技董事	無		
副董事長	卓志哲	95.06.21	三年	86.05.21	25,743,394	2.98%	28,357,733	2.93%	10,128,627	1.05%	-	-	交通大學電子工程研究所碩士 聯電多媒體研發小組經理	聯發科技副執行長	無		
董事	謝清江	95.06.21	三年	94.06.13	3,838,580	0.44%	4,202,438	0.43%	1,956,274	0.20%	-	-	台灣大學電機研究所碩士 聯電多媒體研發小組工程師	聯發科技總經理、聯發科技所屬關係企業之董事長/董事	無		
董事	國立台灣大學 代表人：湯明哲	95.06.21	三年	91.06.03	2,455	0.00%	2,700	0.00%	-	-	-	-	美國麻省理工學院企業管理博士	台灣大學國際企業學系教授、趨勢科技教育基金會董事、沛亨半導體獨立董事	無		
董事	國立交通大學 代表人：(註)	95.06.21	三年	91.06.03	2,455	0.00%	2,700	0.00%	-	-	-	-	(註)	(註)	無		
監察人	翔發投資股份有限公司 代表人：王伯元	95.06.21	三年	95.06.21	6,654,670	0.77%	7,320,137	0.76%	-	-	-	-	美國卡內基米蘭大學物理博士 美國IBM資深顧問	怡和財顧董事長、中磊電子董事長、鴻友科技董事、信昌電陶董事、神通電腦董事、信昌化工獨立董事、麗嬰房監察人、東元電機監察人	無		
監察人	國立清華大學 代表人：劉炯朗	95.06.21	三年	92.05.16	1,753	0.00%	1,928	0.00%	-	-	-	-	美國麻省理工學院電機博士 國立清華大學校長	集邦科技董事長、益芯科技董事、聯宗光電董事、旺宏電子獨立董事、茂達電子獨立董事、智灝科技獨立董事、聯華電子獨立董事、晶心科技監察人	無		
監察人	國立成功大學 代表人：蘇炎坤	95.06.21	三年	95.06.21	176	0.00%	193	0.00%	-	-	-	-	國立成功大學電機工程研究所國家工程博士 國立成功大學教務長	成功大學尖端光電科技中心主任、成功大學電機工程學系教授、大葉大學董事	無		

註：國立交通大學代表人吳重雨先生已於96.02.01辭任本公司法人董事代表人之職務，截至本年報刊印日止，國立交通大學尚未指派新任代表人。

2.2 法人股東之主要股東

本公司監察人翔發投資股份有限公司係法人股東，其主要股東為旭發投資股份有限公司，持股比例為100%。旭發投資股份有限公司為本公司100%持有之轉投資公司。

2.3 董監事所具專業知識及獨立性之情形

姓名	條件	是否具有五年以上工作經驗及下列專業資格		符合獨立性情形 (註2)										兼任其他公開發行公司獨立董事家數	
		商務、法務、財務、會計或公司業務所須相關科系之公立大專院校講師以上	法官、檢察官、律師、會計師或其他與公司業務所需之國家考試及格領有證書之專門職業及技術人員	商務、法務、財務、會計或公司業務所須之工作經驗	1	2	3	4	5	6	7	8	9		10
蔡明介			✓				✓	✓	✓	✓	✓	✓	✓	✓	0
卓志哲			✓				✓	✓	✓	✓	✓	✓	✓	✓	0
謝清江			✓			✓	✓	✓	✓	✓	✓	✓	✓	✓	0
國立台灣大學 代表人：湯明哲	✓		✓	✓		✓	✓	✓	✓	✓	✓	✓	✓		1
國立交通大學 代表人：(註1)	-	-	-	-	-	-	-	-	-	-	-	-	-	-	-
翔發投資(股)公司 代表人：王伯元			✓	✓		✓	✓	✓	✓	✓	✓	✓	✓		1
國立清華大學 代表人：劉炯朗	✓		✓	✓		✓	✓	✓	✓	✓	✓	✓	✓		4
國立成功大學 代表人：蘇炎坤	✓		✓	✓		✓	✓	✓	✓	✓	✓	✓	✓		0

註1：國立交通大學代表人吳重雨先生於96.02.01辭任本公司法人董事代表人之職務，截至本年報刊印日止，國立交通大學尚未指派新任代表人，故有關董監事所具專業知識及獨立性之揭露不適用。

註2：打“✓”為各董事、監察人符合下述各條件者：

- (1) 非為公司或其關係企業之受僱人。
- (2) 非公司或其關係企業之董事、監察人(但如為公司或其母公司、公司直接及間接持有表決權之股份超過百分之五十之子公司之獨立董事者，不在此限)。
- (3) 非本人及其配偶、未成年子女或以他人名義持有公司已發行股份總額百分之一以上或持股前十名之自然人股東。
- (4) 非前三款所列人員之配偶、二親等以內親屬或五親等以內直系血親親屬。
- (5) 非直接持有公司已發行股份總額百分之五以上法人股東之董事、監察人或受僱人，或持股前五名法人股東之董事、監察人或受僱人。
- (6) 非與公司有財務或業務往來之特定公司或機構之董事(理事)、監察人(監事)、經理人或持股百分之五以上股東。
- (7) 非為公司或關係企業提供商務、法務、財務、會計等服務或諮詢之專業人士、獨資、合夥、公司或機構之企業主、合夥人、董事(理事)、監察人(監事)、經理人及其配偶。
- (8) 未與其他董事間具有配偶或二親等以內之親屬關係。
- (9) 未有公司法第30條各款情事之一。
- (10) 未有公司法第27條規定以政府、法人或其代表人當選。

2.4 董事及監察人支領之報酬

2.4.1 董事之酬金

單位：股/新台幣仟元

職稱	姓名	董事酬金						A、B及C等三項 總額占稅後純益 之比例		兼任員工領取相關酬金						A、B、C、D及E 等五項總額占稅 後純益之比例(%)		有無領取 來自子公 司以外轉 投資事業 酬金		
		報酬(A)		盈餘分配之酬勞 (B)(註2)		業務執行費用 (C)		薪資、獎金及特支 費等(D)		盈餘分配員工紅利(E)(註3)				員工認股權憑 證得認購股數 (F)						
		本公司	合併報 表內所 有公司	本公司	合併報 表內所 有公司	本公司	合併報 表內所 有公司	本公司	合併報 表內所 有公司	本公司		合併報表內所 有公司		本公司	合併報 表內所 有公司	本公司	合併報 表內所 有公司			
		現金紅 利金額	股票紅 利金額	現金紅 利金額	股票紅 利金額															
董事長	蔡明介																			
副董事長	卓志哲																			
董事	謝清江	-	-	40,327	40,327	-	-	0.18	0.18	7,812	7,812	16,000	111,204	16,000	111,204	-	-	0.78	0.78	無
董事	國立台灣大學 代表人：湯明哲																			
董事	國立交通大學 代表人：(註1)																			

註1：國立交通大學代表人吳重雨先生於96.02.01辭任本公司法人董事代表人，截至本年報刊印日止，國立交通大學尚未指派新任代表人。

註2：本公司董事會於96.03.21決議，民國九十五年度盈餘於民國九十六年擬議分配之董事酬金計新台幣40,327仟元，俟本年度股東會決議通過後，若有異動，則將更新資訊並揭露於本公司網站。

註3：本公司董事會於96.03.21決議，民國九十五年度盈餘於民國九十六年擬議分配之員工紅利計1,181,926仟元，俟本年度股東會決議通過後，若有異動，則將更新資訊並揭露於本公司網站。

截至本年報刊印日止，詳細分配各員工之紅利數目尚無決議，上列為暫估數字。股票紅利金額係以民國九十五年十二月底之收盤價追溯調整除權除息後之每股價格計算之。

給付本公司各個董事酬金級距	董事人數			
	前三項酬金總額(A+B+C)		前五項酬金總額(A+B+C+D+E)	
	本公司	合併報表內 所有公司	本公司	合併報表內 所有公司
低於2,000,000元	-	-	-	-
2,000,000元(含)~5,000,000元	-	-	-	-
5,000,000元(含)~10,000,000元	5	5	2	2
10,000,000元(含)~15,000,000元	-	-	-	-
15,000,000元(含)~30,000,000元	-	-	-	-
30,000,000元(含)~50,000,000元	-	-	2	2
50,000,000元(含)~100,000,000元	-	-	1	1
100,000,000元以上	-	-	-	-
總計	5	5	5	5

2.4.2 監察人之酬金

單位：新台幣仟元

職稱	姓名	監察人酬金						A、B及C等三項總額占稅後純益之比例(%)		有無領取來自子公司以外轉投資事業酬金
		報酬(A)		盈餘分配之酬勞(B) (註3)		業務執行費用(C)		本公司	合併報表內所有公司	
		本公司	合併報表內所有公司	本公司	合併報表內所有公司	本公司	合併報表內所有公司			
監察人	聯華電子(股)公司 代表人：李亞菁(註1)	-	-	22,782	22,782	-	-	0.10	0.10	無
監察人	怡華創業投資(股)公司 代表人：王伯元(註2)									
監察人	翔發投資(股)公司 代表人：王伯元									
監察人	國立清華大學 代表人：劉炯明									
監察人	國立成功大學 代表人：蘇炎坤									

註1：聯華電子(股)公司已於95.04.18辭任本公司監察人，且本公司已於95.06.21股東會全面改選董事及監察人，故監察人酬金之給付，依其任職期間(95.01.01~95.04.18)計算。

註2：本公司已於95.06.21股東會全面改選董事及監察人，故怡華創業投資(股)公司監察人酬金之給付，依其任職期間(95.01.01~95.06.20)計算。

註3：本公司董事會於96.03.21決議，民國九十五年度盈餘於民國九十六年擬議分配之監察人酬金計新台幣22,782仟元，俟本年度股東會決議通過後，若有異動，則將更新資訊並揭露於本公司網站。

給付本公司各個監察人酬金級距	監察人人數	
	前三項酬金總額(A+B+C)	
	本公司	合併報表內所有公司
低於2,000,000元	-	-
2,000,000元(含)~5,000,000元	4	4
5,000,000元(含)~10,000,000元	1	1
10,000,000元(含)~15,000,000元	-	-
15,000,000元(含)~30,000,000元	-	-
30,000,000元(含)~50,000,000元	-	-
50,000,000元(含)~100,000,000元	-	-
100,000,000元以上	-	-
總計	5	5

3 主要經理人

3.1 主要經理人資料

96年4月13日/單位：股

職稱	姓名	就任日期	持有股份		配偶、未成年子女持有股份		利用他人名義持有股份		主要經(學)歷	目前兼任其他公司之職務	具配偶或二親等以內關係之經理人		
			股數	持股比率	股數	持股比率	股數	持股比率			職稱	姓名	關係
董事長暨執行長	蔡明介	86.05.21	38,118,394	3.94%	50,399,292	5.20%	-	-	美國辛辛那提大學電機研究所碩士 聯電第二事業群總經理	聯發科技所屬關係企業之董事長/董事、揚智科技董事長、曜騰科技董事長、晶心科技董事長、智微科技董事長、易連科技董事	無		
副董事長暨副執行長	卓志哲	94.09.15	28,357,733	2.93%	10,128,627	1.05%	-	-	交通大學電子工程研究所碩士 聯電多媒體研發小組經理	無	無		
總經理	謝清江	94.09.15	4,202,438	0.43%	1,956,274	0.20%	-	-	台灣大學電機研究所碩士 聯電多媒體研發小組工程師	聯發科技所屬關係企業之董事長/董事	無		
資深副總經理	徐至強	95.01.01	169,690	0.02%	-	-	-	-	加州大學聖塔芭芭拉分校電機碩士 Conexant System, Inc. 軟體經理	聯發科技所屬關係企業之董事/總經理	無		
副總經理	許錫淵	94.03.25	178,208	0.02%	-	-	-	-	交通大學電子研究所碩士 揚智科技執行副總	聯發科技所屬關係企業之董事長	無		
副總經理	呂平幸	95.01.01	415,983	0.04%	234,968	0.02%	-	-	交通大學電子研究所博士 揚智科技總經理	聯發科技所屬關係企業之董事長/董事/總經理、揚智科技董事	無		
副總經理	張垂弘	95.07.01	2,511,759	0.26%	674,856	0.07%	-	-	美國紐約 Polytechnic University 電機碩士 聯電多媒體研發小組工程師	無	無		
副總經理	陸國宏	95.07.01	221,941	0.02%	-	-	-	-	美國德州農工大學電機工程博士 美商矽橋科技創辦人暨執行長	聯發科技所屬關係企業之董事	無		
財務長暨公司發言人	喻銘鐸	90.08.31	159,026	0.02%	372,900	0.04%	-	-	美國賓州大學 Wharton 學院企管碩士 台積電財務經理	聯發科技所屬關係企業之董事/監察人、曜騰科技董事、原相科技董事	無		

3.2 主要經理人支領之報酬及其配發員工紅利之情形

單位：股/新台幣仟元

職稱	姓名	薪資(A)		獎金及特支費等(B)		盈餘分配之員工紅利金額(C)				A、B及C等三項總額稅後純益之比例(%)		取得員工認股權憑證數額		有無領取來自子公司以外轉投資事業酬金
		本公司	合併報表內所有公司	本公司	合併報表內所有公司	本公司(註)		合併報表內所有公司		本公司	合併報表內所有公司	本公司	合併報表內所有公司	
						現金紅利金額	股票紅利金額	現金紅利金額	股票紅利金額					
董事長暨執行長	蔡明介	12,787	12,787	4,918	4,918	37,200	279,512	37,200	279,512	1.48	1.48	-	-	無
副董事長暨副執行長	卓志哲													
總經理	謝清江													
資深副總經理	徐至強													
副總經理	許錫淵													
副總經理	呂平幸													
副總經理	張垂弘													
副總經理	陸國宏													
財務長暨公司發言人	喻銘鐸													

註：本公司董事會於96.03.21決議，民國九十五年度盈餘於民國九十六年擬議分配之員工紅利計1,181,926仟元，俟本年度股東會決議通過後，若有異動，則將更新資訊並揭露於本公司網站。截至本年報刊印日止，詳細分配各員工之紅利數目尚無決議，上列為暫估數字。股票紅利金額係以民國九十五年十二月底之收盤價追溯調整除權除息後之每股價格計算之。

給付本公司各個總經理及副總經理酬金級距	總經理及副總經理人數	
	本公司	合併報表內所有公司
低於2,000,000元	1	1
2,000,000元(含)~5,000,000元	-	-
5,000,000元(含)~10,000,000元	-	-
10,000,000元(含)~15,000,000元	-	-
15,000,000元(含)~30,000,000元	-	-
30,000,000元(含)~50,000,000元	6	6
50,000,000元(含)~100,000,000元	2	2
100,000,000元以上	-	-
總計	9	9

4. 公司治理報告

4.1 董事會運作情形

民國九十五年度本公司董事會共召開 12 次會議，董事及監察人出席情形如下：

職稱	姓名	實際出(列)席次數	委託出席次數	實際出(列)席率	備註
董事長	蔡明介	12	0	100%	連任(95.06.21 改選)
副董事長	卓志哲	12	0	100%	連任(95.06.21 改選)
董事	謝清江	12	0	100%	連任(95.06.21 改選)
董事	國立台灣大學 代表人：湯明哲	7	0	58%	連任(95.06.21 改選)
董事	國立交通大學 代表人：吳重雨	8	0	67%	連任(95.06.21 改選)，但吳重雨先生於 96.02.01 辭任法人董事代表人職務，截至本年報刊印日止，國立交通大學尚未指派新任代表人
監察人	聯華電子(股)公司 代表人：李亞菁	2	0	100%	95.04.18 辭任
監察人	怡華創業投資(股)公司 代表人：王伯元	3	0	60%	舊任(95.06.21 改選)
監察人	翔發投資(股)公司 代表人：王伯元	1	0	14%	新任(95.06.21 改選)
監察人	國立清華大學 代表人：劉炯朗	5	0	42%	連任(95.06.21 改選)
監察人	國立成功大學 代表人：蘇炎坤	1	0	14%	新任(95.06.21 改選)

其他應記載事項：無。

4.2 公司治理運作情形及其與上市上櫃公司治理實務守則差異情形及原因。

項目	運作情形	與上市上櫃公司治理實務守則差異情形及原因
<p>1.公司股權結構及股東權益</p> <p>1.1公司處理股東建議或糾紛等問題之方式</p> <p>1.2公司掌握實際控制公司之主要股東及主要股東之最終控制者名單之情形</p> <p>1.3公司建立與關係企業風險控管機制及防火牆之方式</p>	<p>本公司設有法人關係、公共關係、法務等相關專責人員妥善處理股東建議或糾紛等事宜。</p> <p>本公司隨時掌握董事、監察人、經理人及持股百分之十以上大股東之持股情形。</p> <p>關係企業組織型態之選擇均已考量防火牆之機制，子公司並均已制定相關內部控制制度。</p>	<p>無</p> <p>無</p> <p>無</p>
<p>2.董事會之組成及職責</p> <p>2.1公司設置獨立董事之情形</p> <p>2.2定期評估簽證會計師獨立性之情形</p>	<p>本公司目前有二席外部董事(台灣大學及交通大學)。</p> <p>本公司會計師之聘任或更換需經董事會核准，並對其獨立性定期評估討論。為加強簽證會計師之獨立性，董事會對於簽證屆滿五年之會計師予以更換。</p>	<p>目前已設有外部董事，未來視需要增設獨立董事。</p> <p>無</p>
<p>3.監察人之組成及職責</p> <p>3.1公司設置獨立監察人之情形</p> <p>3.2監察人與公司之員工及股東溝通之情形</p>	<p>本公司目前有二席外部監察人(清華大學及成功大學)。</p> <p>本公司相關業務同仁定期向監察人報告。監察人資訊均為公開資料，一般員工、股東及利害關係人均可自由與其聯繫。</p>	<p>目前已設有外部監察人，未來視需要增設獨立監察人。</p> <p>無</p>
<p>4.建立與利害關係人溝通管道之情形</p>	<p>本公司對不同對象及情況設有專職人員處理。</p>	<p>無</p>
<p>5.資訊公開</p> <p>5.1公司架設網站，揭露財務業務及公司治理資訊之情形</p> <p>5.2公司採行其他資訊揭露之方式(如架設英文網站、指定專人負責公司資訊之蒐集及揭露、落實發言人制度、法人說明會過程放置公司網站等)</p>	<p>1.本公司透過中英文網站(www.mtk.com.tw)隨時揭露財務業務及公司治理相關資訊。</p> <p>2.本公司指定專人負責公司資訊之蒐集及揭露(聯絡人員：梁厚誼；聯絡方式：電話03-5670766分機26568/信箱ir@mtk.com.tw)。</p> <p>3.本公司已建立發言人制度(發言人：喻銘鐸；代理發言人：梁厚誼)。</p> <p>4.本公司於法人說明會同步將法說相關資料置放於公司網站。</p>	<p>無</p> <p>無</p> <p>無</p> <p>無</p>

項目	運作情形	與上市上櫃公司治理實務守則差異情形及原因
	5.本公司透過公開資訊觀測站及公司網站提供即時訊息予股東、利害關係人等。	無
6.公司設置提名或薪酬委員會等功能委員會之運作情形	無	未來視實際情況需要設置。
7.公司如依據「上市上櫃公司治理實務守則」訂有公司治理實務守則者，請敘明其運作與所訂公司治理實務守則之差異情形： 本公司未訂定公司治理實務守則，有關本公司之公司治理相關運作情形，請詳本年報公司治理之揭露說明。		
8.請敘明公司對社會責任（如人權、員工權益、僱員關懷、環保、社區參與、社會貢獻、社會服務、投資者關係、供應商關係及利害關係人之權利等）所採行之制度與措施及履行社會責任情形： 請詳本年報營運概況下4.環保支出、5.勞資關係及6.社會責任之揭露說明。		
9.其他有助於瞭解公司治理運作情形之重要資訊（如董事及監察人進修之情形、風險管理政策及風險衡量標準之執行情形、保護消費者或客戶政策之執行情形、公司為董事及監察人購買責任保險之情形等）： 9.1本公司董事及監察人於其所屬領域均屬專門人士，本公司隨時提供董事及監察人需要注意之相關法規資訊，另本公司經營團隊亦定期為董事及監察人做業務及其他相關簡報。本公司董事及監察人之進修情形敬請參考本公司公開資訊觀測站揭露。 9.2本公司已依相關法令建立完備之內部控制制度並有效執行，另亦針對主要往來銀行、客戶及供應商妥適辦理風險評估，以降低信用風險。 9.3本公司董事對有利害關係之議案均有迴避。 9.4本公司已為董事、監察人及重要職員購買責任保險。		
10.如有公司治理自評報告或委託其他專業機構之公司治理評鑑報告者，應敘明其自評（或委外評鑑）結果、主要缺失（或建議）事項及改善情形： 不適用。		

4.3 其他足以增進對公司治理運作情形之瞭解的重要資訊：無。

4.4 內部控制制度執行狀況

4.4.1 內部控制聲明書：

聯發科技股份有限公司
內部控制制度聲明書

日期：96年3月21日

本公司民國九十五年一月一日至九十五年十二月三十一日之內部控制制度，依據自行檢查的結果，謹聲明如下：

- 一、本公司確知建立、實施和維護內部控制制度係本公司董事會及經理人之責任，本公司業已建立此一制度。其目的係在對營運之效果及效率(含獲利、績效及保障資產安全等)、財務報導之可靠性及相關法令之遵循等目標的達成，提供合理的確保。
- 二、內部控制制度有其先天限制，不論設計如何完善，有效之內部控制制度亦僅能對上述三項目標之達成提供合理的確保；而且，由於環境、情況之改變，內部控制制度之有效性可能隨之改變。惟本公司之內部控制制度設有自我監督之機制，缺失一經辨認，本公司即採取更正之行動。
- 三、本公司係依據「公開發行公司建立內部控制制度處理準則」(以下簡稱「處理準則」)規定之內部控制制度有效性之判斷項目，判斷內部控制制度之設計及執行是否有效。該「處理準則」所採用之內部控制制度判斷項目，係為依管理控制之過程，將內部控制制度劃分為五個組成要素：1.控制環境，2.風險評估，3.控制作業，4.資訊及溝通，及5.監督。每個組成要素又包括若干項目。前述項目請參見「處理準則」之規定。
- 四、本公司業已採用上述內部控制制度判斷項目，檢查內部控制制度之設計及執行的有效性。
- 五、本公司基於前項檢查結果，認為本公司上開期間的內部控制制度(含對子公司之監督與管理)，包括知悉營運之效果及效率目標達成之程度、財務報導之可靠性及相關法令之遵循有關的內部控制制度等之設計及執行係屬有效，其能合理確保上述目標之達成。
- 六、本聲明書將成為本公司年報及公開說明書之主要內容，並對外公開。上述公開之內容如有虛偽、隱匿等不法情事，將涉及證券交易法第二十條、第三十二條、第一百七十一條及第一百七十四條等之法律責任。
- 七、本聲明書業經本公司民國九十六年三月二十一日董事會通過，出席董事四人中，無人持反對意見，餘均同意本聲明書之內容，併此聲明。

聯發科技股份有限公司

董事長：蔡明介

總經理：謝清江



4.4.2 委託會計師專案審查內部控制制度者，應揭露會計師審查報告：無。

4.5 公司及其內部人員依法被處罰、公司對其內部人員違反內部控制制度規定之處罰、主要缺失與改善情形：無。

4.6 股東會及董事會之重要決議

4.6.1 股東會決議及其執行情形

本公司民國九十五年度股東常會於民國九十五年六月二十一日於新竹科學工業園區勞工育樂中心禮堂舉行。會中出席股東決議通過下列議案：

- (1)民國九十四年度營業報告書及財務報表案；
- (2)民國九十四年度盈餘分配案；
- (3)民國九十四年度盈餘及員工紅利轉增資發行新股案；
- (4)修訂本公司章程條文案；
- (5)修訂本公司「取得或處分資產處理程序」案；
- (6)改選董事及監察人；及
- (7)解除新任董事競業禁止之限制

上述盈餘分配及盈餘轉增資決議均按原決議執行無誤。

4.6.2 董事會決議

本公司民國九十五年度及截至年報刊印日止共召開十四次董事會，重要決議摘要如下：

召集民國九十五年度股東常會、核准民國九十四年度營業報告書、財務報表、盈餘分配案、及盈餘轉增資議案、核准修訂本公司章程有關股東紅利分派原則、核准民國九十五年度營業預算、核准民國九十五上半年度財務報表、召集民國九十六年度股東常會、核准民國九十五年度營業報告書、財務報表、盈餘分配案、及盈餘轉增資議案、核准修訂本公司章程、核准修訂本公司取得或處分資產處理程序、核准本公司民國九十六年度營業預算案、發行新股交換 NuCORE Technology, Inc.之股權等。

4.7 董事或監察人對董事會通過重要決議有不同意見且有記錄或書面聲明者，其主要內容：無。

4.8 最近年度及截至年報刊印日止，與財務報告有關人士辭職解任情形彙總：無。

5.會計師資訊

5.1 公費資訊

因民國九十五年度本公司給付簽證會計師、簽證會計師所屬事務所及其關係企業之非審計公費佔審計公費之比例未達四分之一以上，且民國九十五年度本公司給付之審計公費未較民國九十四年度減少 15% 以上，故不適用。

5.2 在最近兩年度及其期後期間有更換會計師情況者

本公司原係委任致遠會計師事務所葉惠心會計師暨張庭銘會計師為本公司之簽證會計師，惟因事務所內部組織調整，故自民國九十六年第一季起，財務報表改由葉惠心會計師暨許新民會計師簽證。

5.3 本公司之董事長、總經理、負責財務或會計事務之經理人，於民國九十五年度曾任職於簽證會計師所屬事務所或其關係企業者：無。

6.董事、監察人、經理人及持股比例超過百分之十之股東股權移轉及股權質押變動情形

單位：股

職稱	姓名	95年度		96年1月1日至4月13日止	
		持有股數淨增 (減)數	質押股數淨增 (減)數	持有股數淨增 (減)數	質押股數淨增 (減)數
董事長暨執行長	蔡明介	3,501,672	-	-	-
副董事長暨副執行長	卓志哲	2,614,339	-	-	-
董事暨總經理	謝清江	363,858	-	-	-
董事	國立台灣大學	245	-	-	-
董事	國立交通大學	245	-	-	-
監察人	聯華電子股份有限公司(註1)	(5,494,000)	-	-	-
監察人	怡華創業投資股份有限公司(註2)	-	-	-	-
監察人	翔發投資股份有限公司(註3)	665,467	-	-	-
監察人	國立清華大學	175	-	-	-
監察人	國立成功大學(註4)	17	-	-	-
資深副總經理	徐至強	(35,010)	-	2,800	-
副總經理	許錫淵	25,928	-	3,000	-
副總經理	呂平幸	74,634	-	(5,000)	-
副總經理	張垂弘(註5)	261,069	-	-	-
副總經理	陸國宏(註6)	20,176	-	-	-
財務長暨公司發言人	喻銘鐸	(291,816)	-	-	-

註1：於95.04.18辭任本公司監察人，95年度持有股數及質押股數之增(減)數計算期間為95.01.01至95.04.18。

註2：於95.06.20任期屆滿，95年度持有股數及質押股數之增(減)數計算期間為95.01.01至95.06.20。

註3：於95.06.21新任本公司監察人，95年度持有股數及質押股數之增(減)數計算期間為95.06.21至95.12.31。

註4：於95.06.21新任本公司監察人，95年度持有股數及質押股數之增(減)數計算期間為95.06.21至95.12.31。

註5：於95.07.01新任本公司副總經理，95年度持有股數及質押股數之增(減)數計算期間為95.07.01至95.12.31。

註6：於95.07.01新任本公司副總經理，95年度持有股數及質押股數之增(減)數計算期間為95.07.01至95.12.31。

股權移轉之相對人為關係人者：

單位：股

職稱	姓名	股權移轉原因	交易日期	交易相對人	交易相對人與公司、董事、監察人及持股比例超過百分之十以上股東之關係	股數	交易價格
財務長暨公司發言人	喻銘鐸	贈與	95.4.25	潘文玲	夫妻	120,000	不適用
		贈與	95.6.15	潘文玲	夫妻	219,000	不適用

股權質押之相對人為關係人者：無。

7. 持股比例占前十大股東間互為財務會計準則公報第六號關係人關係之資訊

單位：股

姓名	本人持有股份		配偶、未成年子女持有股份		利用他人名義合計持有股份		前十大股東相互間具有財務會計準則公報第六號關係人之關係者，其名稱及關係。	
	股數	持股比例	股數	持股比例	股數	持股比例	名稱	關係
李翠馨	47,055,890	4.86%	41,461,796	4.28%	-	-	蔡明介	配偶
蔡明介	38,118,394	3.94%	50,399,292	5.20%	-	-	李翠馨	配偶
卓志哲	28,357,733	2.93%	10,128,627	1.05%	-	-	-	-
大通託管歐洲太平洋成長基金大衛費雪等專戶	16,140,656	1.67%	-	-	-	-	-	-
劉丁仁	15,109,513	1.56%	1,319,141	0.14%	-	-	-	-
中信銀受聯發科技(股)公司員工分紅信託專戶	14,268,992	1.47%	-	-	-	-	-	-
匯豐銀行託管英商高盛國際公司投資專戶	14,090,442	1.46%	-	-	-	-	-	-
聯華電子股份有限公司	13,910,499	1.44%	-	-	-	-	-	-
美商花旗銀行託管新加坡政府基金專戶	13,378,770	1.38%	-	-	-	-	-	-
渣打銀行託管美國之GMO新興市場基金專戶	11,900,300	1.23%	-	-	-	-	-	-

8. 本公司長期投資綜合持股比例

95年12月31日；單位：股/ %

轉投資事業	本公司投資(1)		董事、監察人、經理人及直接或間接控制事業之投資(2)		綜合投資(1)+(2)	
	股數	持股比例	股數	持股比例	股數	持股比例
旭發投資股份有限公司	640,000,000	100.00%	0	0.00%	640,000,000	100.00%
旭達投資有限公司	不適用	100.00%	不適用	0.00%	不適用	100.00%
旭康投資有限公司	不適用	100.00%	不適用	0.00%	不適用	100.00%
旭嘉投資有限公司	不適用	100.00%	不適用	0.00%	不適用	100.00%
智洋電子股份有限公司	200,000	100.00%	0	0.00%	200,000	100.00%
揚智科技股份有限公司	59,227,790	22.68%	0	0.00%	59,227,790	22.68%
源通科技股份有限公司	300,000	3.75%	0	0.00%	300,000	3.75%

肆、募資情形

1. 資本及股份

1.1 股本來源

96年4月13日；單位：仟股/新台幣仟元

年 月	發行價格	核定股本		實收股本		備註		
		股 數	金 額	股 數	金 額	股本來源	以現金以外之財產抵充股款者	其 他
86年5月	10	20,000	200,000	20,000	200,000	創立時股本	技術及專利作價 30,000	86.05.28 科管局(86)園商字第 10164 號函
86年9月	10	80,000	800,000	55,000	550,000	現金增資 350,000	-	86.09.26 科管局(86)園商字第 19782 號函
87年8月	10	80,000	800,000	62,916	629,162	盈餘轉增資 79,162	-	87.08.05 科管局(87)園商字第 19355 號函
88年8月	10	220,000	2,200,000	116,774	1,167,743	盈餘轉增資 538,581	-	88.08.21 科管局(88)園商字第 018036 號函
89年9月	10	220,000	2,200,000	216,866	2,168,666	盈餘轉增資 1,000,923	-	89.09.15 科管局(89)園商字第 020099 號函
90年9月	10	570,000	5,700,000	316,006	3,160,056	盈餘轉增資 991,390	-	90.07.11 證期會(90)台財證(一)第 144160 號函
91年9月	10	570,000	5,700,000	460,465	4,604,654	盈餘轉增資 1,444,597	-	91.08.01 證期會台財證一字第 0910142914 號函
92年8月	10	896,000	8,960,000	641,547	6,415,473	盈餘轉增資 1,810,819	-	92.06.20 證期會台財證一字第 0920127376 號函
93年8月	10	896,000	8,960,000	772,773	7,727,729	盈餘轉增資 1,312,256	-	93.07.08 證期局證期一字第 0930130229 號函
93年9月	10	896,000	8,960,000	769,336	7,693,359	庫藏股減資 (34,370)	-	93.10.15 科管局園商字第 0930029178 號函
94年8月	10	896,000	8,960,000	864,051	8,640,506	盈餘轉增資 947,147	-	94.07.15 金管證一字第 0940128790 號函
95年8月	10	1,200,000	12,000,000	968,313	9,683,127	盈餘轉增資 1,042,621	-	95.07.13 金管證一字第 0950130197 號函

96年4月13日；單位：股

股 份 種 類	核 定 股 本			備 註
	流通在外股份	未發行股份	合 計	
普通股	968,312,683	231,687,317	1,200,000,000	屬上市公司股票

總括申報制度相關資訊：無。

1.2 股東結構

96年4月13日

股東結構 數量	政府機構	金融機構	其他法人	個人	外國機構及外人	合計
人數	1	48	411	27,104	966	28,530
持有股數	11,468,100	36,105,337	95,060,661	321,815,757	503,862,828	968,312,683
持股比例	1.18%	3.73%	9.82%	33.23%	52.04%	100.00%

1.3 股權分散情形

普通股

96年4月13日

持股分級	股東人數	持有股數	持股比例
1 至 999	10,936	2,634,140	0.27%
1,000 至 5,000	12,985	24,555,165	2.54%
5,001 至 10,000	1,768	12,714,543	1.31%
10,001 至 15,000	604	7,464,203	0.77%
15,001 至 20,000	364	6,466,776	0.67%
20,001 至 30,000	372	9,180,881	0.95%
30,001 至 40,000	191	6,693,734	0.69%
40,001 至 50,000	135	6,152,966	0.64%
50,001 至 100,000	334	24,205,781	2.50%
100,001 至 200,000	298	43,146,612	4.46%
200,001 至 400,000	202	57,191,679	5.91%
400,001 至 600,000	84	41,217,762	4.26%
600,001 至 800,000	62	42,973,416	4.44%
800,001 至 1,000,000	41	36,979,691	3.82%
1,000,001 股以上	154	646,735,334	66.77%
合計	28,530	968,312,683	100.00%

特別股：不適用。

1.4 主要股東名單

96年4月13日

主要股東名稱	股份	持有股數	持股比例
李翠馨		47,055,890	4.86%
蔡明介		38,118,394	3.94%
卓志哲		28,357,733	2.93%
大通託管歐洲太平洋成長基金大衛費雪等專戶		16,140,656	1.67%
劉丁仁		15,109,513	1.56%
中信銀受聯發科技股公司員工分紅信託專戶		14,268,992	1.47%
匯豐銀行託管英商高盛國際公司投資專戶		14,090,442	1.46%
聯華電子股份有限公司		13,910,499	1.44%
美商花旗銀行託管新加坡政府基金專戶		13,378,770	1.38%
渣打銀行託管美國之GMO新興市場基金專戶		11,900,300	1.23%

1.5 最近二年度每股市價、淨值、盈餘、股利及相關資料

單位：股 / 新台幣元

項 目	年 度		94年度 (95年分配)	95年度 (96年分配)	當 年 度 截 至 96年4月30日(註4)
	每股市價	最 高		403.5	418.0
最 低			171.0	259.0	325.5
平 均			277.9	332.3	369.8
每股淨值	分 配 前		61.52	70.27	78.01
	分 配 後		43.93	*	*
每股盈餘	加權平均股數		857,395,910	960,992,546	960,992,546
	每股 盈餘	追溯調整前	21.31	23.50	8.15
		追溯調整後	19.02	*	**
每股股利	現金股利		11.00	*	**
	無償 配股	盈餘配股	1.00	*	**
		資本公積配股	-	*	**
	累積未付股利		-	-	**
投 資 報 酬 分 析	本 益 比(註1)		13.04	14.14	**
	本 利 比(註2)		25.26	*	**
	現金股利殖利率(註3)		4.0%	*	**

*：俟股東會決議後定案

**：不適用

註1：本益比=當年度每股平均收盤價/每股盈餘

註2：本利比=當年度每股平均收盤價/每股現金股利

註3：現金股利殖利率=每股現金股利/當年度每股平均收盤價

註4：每股淨值、每股盈餘係截至年報刊印日止最近一季經會計師核閱之資料，其餘為截至年報刊印日止之當年度資料。

1.6 公司股利政策及執行狀況

1.6.1 公司章程所訂之股利政策

本公司所屬產業正處於成長階段，分派股利之政策，須視公司目前及未來之投資環境、資金需求、國內外競爭狀況及資本預算等因素，兼顧股東利益、平衡股利及公司長期財務規劃等，每年依法由董事會擬具分派案，提報股東會。公司得依財務、業務及經營面等因素之考量將當年度可分配盈餘全數分派，其中股東紅利之分派得以現金或股票方式發放，股東現金紅利分派之比例不低於股東紅利總額之百分之十(10%)。

1.6.2 本次股東會擬議股利分配之情形（經董事會通過，尚未經股東會同意）

本公司民國九十五年股利分配，業經董事會擬定如下：

- A. 普通股股票股利：總計新台幣484,156仟元，每仟股配發伍拾股，俟本年股東常會決議通過並呈奉主管機關核准後，由董事會另訂配股基準日辦理之。
- B. 普通股現金股利：總計新台幣14,524,690仟元，俟本年股東常會決議後，由董事會另訂配息基準日辦理之。

1.7 本次股東會擬議之無償配股對公司九十六年營業績效及每股盈餘之影響：不適用。

1.8 員工分紅及董監酬勞

1.8.1 公司章程所載員工分紅及董監酬勞之有關資訊

本公司年度決算如有盈餘，依提繳稅捐、彌補虧損、提存百分之十為法定盈餘公積及依法令或主管機關規定提撥或迴轉特別盈餘公積之順序分派；董事、監察人酬勞就上述四項規定數額後剩餘之數提撥，提撥比例不高於百分之零點五，董監事酬勞以現金方式發放；餘額加計前期累計未分配盈餘數為員工紅利及股東紅利，除保留部份於以後年度再行決議分派外，其分派原則為員工紅利不低於員工及股東紅利合計數之百分之一。員工紅利之分派得以現金或股票方式發放，其分派對象得包括符合一定條件之從屬公司員工，該一定條件授權董事會訂定之。

1.8.2 董事會通過擬議配發員工分紅及董監酬勞之金額及設算每股盈餘等資訊

本公司於民國九十六年三月二十一日董事會決議通過之民國九十五年度盈餘分配案，尚未經股東會同意，其擬議配發員工現金紅利、員工股票紅利及董監事酬勞金額分別為新台幣975,089仟元、206,837仟元及63,109仟元。

本次擬議配發員工股票紅利為20,683,712股，佔本次盈餘轉增資之比例為29.93%，考慮擬議配發員工紅利及董監事酬勞後之設算每股盈餘為22.20元。

1.8.3 上年度盈餘用以配發員工分紅及董監酬勞之情形

本公司於民國九十五年五月八日董事會決議通過之民國九十四年度盈餘分配案，業經民國九十五年六月二十一日股東常會決議照案通過，實際分配情形與決議案相同，其實際配發員工現金紅利、員工股票紅利及董監事酬勞金額分別為新台幣973,497仟元、178,570仟元及49,339仟元。

1.9 民國九十五年一月一日至民國九十六年四月三十日止買回公司股份情形：無。

- 2.公司債辦理情形：無。
- 3.特別股辦理情形：無。
- 4.海外存託憑證辦理情形：無。
- 5.員工認股權憑證辦理情形：無。

6.併購或受讓他公司股份發行新股辦理情形

本公司於民國九十六年三月二十一日及四月十九日經董事會決議通過以發行新股方式交換 NuCORE Technology, Inc.(以下簡稱 NuCORE)之股權，本公司將發行普通股共計 3,441,733 股，換股比例以本公司普通股 1 股換發 NuCORE 股票 21.36 股，作為取得 NuCORE 股份之對價，並暫定於民國九十六年七月完成。此項計畫之目的係為擴展本公司產品佈局及提升國際競爭力，透過股份交換方式，取得 NuCORE 高階數位相機及數位攝影機之相關技術。

NuCORE 相關基本資料如下：

單位：美金元

公	司	名	稱	NuCORE Technology Inc.			
公	司	地	址	美國加州			
負	責	人		James N. Chapman			
實	收	資	本	額	5,000		
主	要	營	業	項	目	積體電路設計	
主	要	產	品		數位攝影機及數位相機之積體電路		
最 近 年 度 財 務 資 料	資	產	總	額	5,594,000		
	負	債	總	額	8,651,000		
	股	東	權	益	總	額	(3,057,000)
	營	業	收	入	18,113,000		
	營	業	毛	利	7,567,000		
	營	業	損	益	(11,745,000)		
	本	期	損	益	(12,990,000)		
每	股	盈	餘	(2.6)			

7.資金運用計畫執行情形

7.1 計畫內容

前各次發行或私募有價證券尚未完成或最近三年內已完成且計畫效益尚未顯現者：無。

7.2 執行情形

就前款之各次計畫之用途，逐項分析截至年報刊印日之前一季止，其執行情形及與原預計效益之比較：無。

伍、營運概況

1.業務內容

1.1 業務範圍

1.1.1 公司所營業務之主要內容包括：

A.研究、開發、生產、製造、銷售下列產品：

- a.多媒體積體電路
- b.電腦週邊積體電路
- c.高階消費性電子積體電路
- d.其他特殊應用積體電路

B.提供上述產品之軟硬體應用設計、測試、維修及技術諮詢服務

C.前各項有關產品之進出口貿易業務

1.1.2 營業比重（95 年度）

產品項目	多媒體積體電路晶片組	其他(註)
營業比重	99.16%	0.84%

註：包括技術服務收入及授權收入等。

1.1.3 公司目前之商品項目

- A.光儲存晶片組
- B. DVD-Player 單晶片
- C. DVD-Recorder 晶片組
- D.行動通訊晶片組
- E.藍芽及手機週邊晶片
- F. WLAN 晶片
- G.數位電視控制晶片
- H.美規電視解碼與解調晶片組

1.1.4 計劃開發之新商品

- A.高整合度 Blu-ray/HD-DVD 晶片
- B.高效能暨高整合度 DVD-Rewritable 單晶片
- C.3G/2.75G 新一代及高整合度行動通訊晶片組
- D.新一代及高整合度數位電視單晶片

1.2 產業概況

1.2.1 產業上、中、下游之關聯性

我國 IC 產業之上、中、下游關係大致可歸類為上游之 IC 設計公司、中游之 IC 晶圓製造廠及下游之 IC 封裝、測試廠。

水平分工之產業結構是我國 IC 產業與國外最大之不同點。國際大廠多以設計、製造、封裝、測試，甚至系統產品等上下游垂直整合方式經營；然而，在快速變遷之產業環境，以及日益擴大之資本設備投資下，我國發展之水平分工經營型態，更能符合產業趨勢需求，在集中資源於單一產業領域之專攻模式下，這幾年也確實獲得了相當好的成效。

茲就上述 IC 工業上、中、下游之產業特性，分別描述如下：

A. IC 設計 (IC Design)

IC 設計公司為積體電路產品設計公司，主要業務為自行設計產品銷售或接受客戶之委託設計，屬知識密集產業，其投資報酬率高再加上國內具備相當完善之半導體產業支援架構及 IC 設計人才日益充沛，進而促使不少廠商、投資者紛紛投入此一行業。

B. IC 製造 (IC Manufacturing and Foundry)

IC 製造公司主要業務是將設計好的電路，以極精密的設備、複雜的製程及嚴格的品質控管，將電路轉換生產成晶片。此行業屬資本與技術密集之行業，行業進入之障礙相當高。目前建造一座 12 吋晶圓廠所需的費用約需新台幣 800 億左右，而且後續之維護及研發費仍須持續不斷投入，才能保持 IC 晶圓廠有效之營運。

C. IC 封裝及測試 (IC Packaging and Testing)

此行業的主要業務是將製造完成之 IC 晶圓進一步切割、封裝及測試，包裝而完成最終之 IC 成品。其亦屬於資本與技術密集之行業。惟此行業進入障礙遠低於晶圓製造，且其利潤來自固定的加工收入，影響其獲利的主要關鍵在於設備利用率的高低及人工的成本。

IC 設計業在產業價值鏈中屬於上游產業，在完成最終產品前，還需要光罩、製造、封裝以及測試等主要過程。一般來講，光罩、代工以及封裝等過程幾乎 100% 委託專業公司製作，只有測試部分會有差異。有些公司大部分產品都外包專業測試公司測試，有些設計公司則會保留一定產能在自己公司內自行測試。

1.2.2 產業之現況與發展及產品之各種發展趨勢與競爭情形

A. 光儲存產業

光碟機產業與 PC 市場息息相關，目前 PC 市場每年仍微幅成長，帶動光碟機產業亦隨之成長，尤其是在筆記型電腦方面，成長幅度大於整體 PC 市場成長率，因此主要搭載於筆記型電腦之薄型光碟機的市場成長率亦將較高。以目前光碟機種來看，CD-ROM、DVD-ROM、CD-R/RW、COMBI 及 DVD-Rewritable 均屬於成熟產品，這些產品雖有相關的競爭者，但在本公司持續加強核心競爭力與客戶服務的堅持下，均能保持高產品市佔率。

下一世代光儲存技術，即藍光光儲存技術 (Blu-ray 及 HD-DVD)，目前仍尚未普及，本公司將會活用以往的經驗並秉持創新與服務的精神，在提供全球消費者對科技的需求的同時，擴大產品市佔率。

B. 數位消費性電子產業

DVD-Player 在新興市場的需求持續上升，因為價格已經具有吸引力，促使消費者將 VCD-Player 升級到 DVD-Player，所以預期新興市場的銷售量會持續成長。在歐美市場，DVD-Player 普及率已高，藉著新功能(WMV 及 HDMI)的加入，可以進一步刺激銷售量。DVD-Recorder 價格持續下滑，其中內含 HDD 之產品，相對使用較方便，所以成為出貨成長的主要動力。另外，LCD TV 內建 HDD 與錄影功能，比例逐漸提高，也會促進 DVD-Recorder 出貨量的增加。

C.無線通訊產業

由於數位影音規格的不斷提升，先進國家市場對中高階多媒體手機的需求持續升溫；而極低價手機，在手機大廠的力推之下，在新興市場也多有斬獲。因此，無線通訊產業整體呈現著欣欣向榮的局面，但因 2G 手機市場日漸成熟，價格壓力也日趨浮現；相對地，3G 手機市場則有顯著成長，尤其是在商務應用方面，隨著 HSPDA 高速傳輸能力的佈建，開拓了企業用戶的商務需求，但是對於一般的消費者，殺手級應用仍舊不甚明朗，不過，隨著可能出現的低價 3G 手機，3G 市場的成長爆發力更是值得期待。

D.數位電視產業

預估民國九十六年全球平面電視市場規模將超過八仟萬台，而北美、歐洲及日本仍為平面電視主要市場。隨著美國 FCC 電視全面數位化的規範，電視內建 ATSC 接收器已成為標準配備；日本及歐洲各國政府雖然沒有類似要求，電視內建數位接收器也逐漸成為市場主流。因此，提供全方位數位電視解決方案－包含數位電視訊號解調、MPEG2 視訊解碼、顯示器控制及軟體整合，也將成為半導體公司投入此一領域的基本要件。

1.3 技術及研發概況

1.3.1 最近年度及截至年報刊印日止投入之研發費用各為新台幣 4,408,762 仟元及 1,736,062 仟元。

1.3.2 最近年度及截至年報刊印日止開發成功之技術或產品

研發成果內容	榮獲獎項內容
1.推出高整合度 16 倍速 DVD-Rewritable 單晶片 2.推出高整合度 16 倍速 DVD-ROM 單晶片 3.推出 6 倍速 Blu-ray/HD-DVD 多功能燒錄晶片組 4.推出整合 HDMI 的 DVD-Player 單晶片 5.推出高整合度 GSM/GPRS/EDGE 晶片組 6.推出高整合度、低耗電之藍芽晶片 7.推出手機相關週邊，如 FM、觸摸屏控制等晶片	Blu-ray/HD DVD/DVD/CD 通用覆寫型光碟機晶片組榮獲「九十五年度科學工業園區創新產品獎」

1.4 長短期業務發展計畫

1.4.1 光儲存產品

短期目標除了繼續維持既有產品線之高市場佔有率之外，更將發展核心技術並推出更高效能之高整合度 DVD-Rewritable 晶片以提高產品市場佔有率。長期而言，將持續開發下一代高容量光碟機產品 Blu-ray 與 HD-DVD 之高整合度控制晶片，以期能在市場成長初期即順利攻佔市場；輔以持續培養系統單晶片 (SOC) 設計與系統開發人才，維持在光儲存產業之競爭優勢。此外，近來碟機廠商持續整併呈現大者恆大的趨勢，本公司須與客戶維持更緊密的關係以及提供更好的服務。

1.4.2 數位消費性電子產品

持續推出整合度更高、具新功能及更有價格競爭力的 DVD-Player 晶片；在新產品的開發上，將加速下一代藍光高容量消費性產品的發展，維持在產業的領先優勢。

1.4.3 無線通訊產品

面對不同市場區隔，持續推出高整合度軟硬體及週邊應用晶片，並配合客戶積極開拓新興及全球市場，提高市佔率。積極開發 3G 及智慧型行動通訊技術，以期早日提供高整合性及價格競爭力的產品。

1.4.4 數位電視產品

電視市場即將進入平面化及數位化。隨著市場規模成長，價格競爭將難以避免。本公司提供整合型單晶片以滿足客戶降低成本的需求為短期目標；同時以持續產品創新及提供產品差異化以維持基本毛利為中長期目標。

2.市場及產銷概況

2.1 市場分析

2.1.1 主要商品之銷售地區

單位：新台幣仟元

銷售地區	年度	95 年度	
		銷售額	百分比
外 銷		48,353,628	91.23%
內 銷		4,587,977	8.77%
合 計		52,941,605	100.00%

2.1.2 市場佔有率

民國九十五年本公司光儲存及數位消費性電子產品合計之市佔率約為 25%，而無線通訊及數位電視產品之市佔率則各約為 5%。

2.1.3 市場未來之供需狀況與成長性

A.光儲存產品

本公司目前為全球光儲存產業中唯一提供全產品線的公司，從最早期的 CD-ROM 到目前正開始蓬勃發展的 DVD-Rewritable 產品，除了產品的完整性外，本公司更提供完整的客戶服務，使得客戶能即時進入市場，享受利潤，這也是本公司為何能在激烈競爭下仍得以保持高產品市佔率。從供給面來看，CD-ROM 主要供應商有本公司；DVD-ROM 主要供應商有本公司及 Matsushita Electric Industrial Co. (“MEI”)；CD-R/RW 主要供應商為本公司及 Samsung Semiconductor；Combi 晶片組為本公司及 MEI；DVD-Rewritable 主要供應商有本公司、MEI、Renesas Technology、NEC Corporation 及 Royal Philips Electronics。當然還有其他國內廠商試圖進入光儲存產業，但目前影響極為有限。從需求面來看，全球 IT 市場仍處於微幅成長的階段；另外，由於筆記型電腦的大幅成長，對薄型光碟機的需求亦注入了一股力量；再加上 Wii、PS3、Xbox360 等 Game console 產品的需求日益擴大，這些都是光碟機晶片組成長的動力。

B.數位消費性電子產品

本公司在 DVD-Player 市場的領導地位穩固，藉由本公司新開發的高整合度單晶片，將可獲得更高的市佔率，DVD-Player 出貨量預期將能保持穩定成長。至於 DVD-Recorder，由於本公司主推具備 HDD 功能的晶片，符合主流市場的需求，有助於提高市佔率。

C.無線通訊產品

全球手機產業依然持續成長，尤其是新興國家，除了低價簡單功能的手機之外，隨後預期引發的換機熱潮，將會刺激多媒體手機的需求。另外隨著Edge基地台的佈建，GSM/GPRS/EDGE的手機需求會明顯增加。3G手機方面，伴隨著低價入門機種的出現，3.5G HSDPA的佈建將會加緊腳步，以刺激3G行動通訊的消費誘因，擴大市場穿透力。

D.數位電視產品

隨著市場逐漸成熟，異於過去兩年百家爭鳴，電視產業鏈也逐漸進行整併。自今年起，不具成本優勢、產品差異或銷售通路的電視製造廠商也將逐漸退出市場，成功存活的廠商也將享有較高的市佔率。就電視半導體供應商而言，顯示器控制技術將不是決定勝負的單一要素，是否有效提供全方位數位電視整體解決方案將主宰未來電視半導體的發展。本公司所提供的整體方案除了可以加速客戶產品的上市時程，本公司單晶片解決方案更可以有效降低客戶製造成本。隨著歐洲DVB市場成熟，本公司將複製北美ATSC市場的成功經驗，提供歐規DVB單晶片解決方案切入歐洲市場。

2.1.4競爭利基

A.優異的經營團隊

本公司的經營團隊是多年來在多媒體事業共事的伙伴，並且陸續有許多優秀人才加入經營團隊的行列，擁有許多資深IC設計工程師以及系統工程師，同仁百分之九十以上擁有碩士以上學歷，藉由長期共事的默契以及優異的人力素質，除了不斷推出新產品之外，也同時建立更佳的公司體制，為未來奠定發展的基石。

B.系統單晶片實力

系統單晶片一直是科技業多年來談論的話題，本公司不論在IC設計或系統設計上均有大量優質人才，藉由設計與系統部門的相輔相成，才能每年不斷地開發出深具市場優勢之新產品。

2.1.5發展遠景之有利、不利因素與因應對策

有利因素

A.光碟機市場需求持續成長，應用層面擴大

近來年PC市場未若以往呈現大幅成長，一些大型廠商已經逐漸將戰場由PC轉移到客廳，光碟機的應用也由PC週邊擴大到視聽娛樂，在此趨勢推動下，光碟機的應用面將大幅擴大，諸如Wii、PS3、Xbox360、Camcorder...等，也都需要光碟機做為數位內容的載具，本公司也持續朝3C整合的方向前進。

B.台商將逐漸取代日商在薄型光碟機的地位

預期未來幾年筆記型電腦的市場成長率仍舊大於整體PC市場成長率，因此持續帶動主要搭載於筆記型電腦的薄型光碟機的需求。薄型光碟機的進入門檻較高，之前大多掌握在日商手中，但近年來台灣廠商也大有斬獲，此市場的開發也將為台商增加可觀的營收及獲利。除台灣廠商外，本公司的晶片也已經推廣到日本與韓國碟機廠商的薄型光碟機產品，市場佔有率正逐漸擴大中，足以證明本公司在產品品質與對客戶技術服務上的優勢。

C. DVD-Player 全球普及率持續成長

DVD-Player 在新興市場的普及率持續上升，本公司將持續導入新功能，減緩單價下降的速度，並推出更具成本競爭力的產品，維持在市場上的領先地位。在 DVD-Recorder 產品上，本公司將持續利用內部豐富的技术資源，推廣具備 HDD 功能的晶片，在市場上建立領先的地位。

D. 多媒體手機迅速主宰市場

多媒體影音整併照相錄影功能的手機，迅速攻佔市場，掀起換機熱潮，新推出的手機絕大部分都是多媒體手機，本公司因為數位性消費電子所打下的多媒體根基，搭配無線通訊技術，正好能提供客戶高整合度且高性價比的產品，縮短客戶複雜功能手機的開發週期。

E. 國內半導體代工體系產業完整，有利於 IC 設計產業發展

我國資訊產業發達，製造實力更是領先群倫，龐大的內需市場是本公司的重大優勢，又國內半導體代工體系產業目前也執世界牛耳，快速有效率的供應體系配合，也使本公司產能供應上無後顧之憂。

F. 本公司經營團隊紮實，人力素質高

本公司經營團隊是一起開創多媒體事業的伙伴，經驗豐富且合作默契十足，公司同仁百分之九十以上擁有碩士以上學歷，員工之高素質，更是同業無法並駕齊驅之重要因素。

不利因素與因應對策

A. 科技產業日新月異，隨時都有新技術產生，且產品生命週期相對較短，因此在終端產品激烈競爭下，降價壓力隨時可見。

因應對策：

身處科技業的高速競爭中，本公司隨時儲備能量且積極開發新產品，提升競爭力，藉由高素質的人力，提供效能更好的晶片組。除了維持現有產品的行銷外，更積極規畫下一代產品的研發，期以更優異的研發能力作及時應變，領先同業推出品質良好之產品及早進入市場以提高競爭力。

B. 本公司產品集中於資訊用多媒體晶片組及消費性數位家電產品，易因該類產品之景氣循環變化以及產品生命週期而影響獲利。

因應對策：

本公司除積極於多媒體晶片組之開發研究外，更擴大業務，朝無線通訊及數位電視發展，期望提高我國無線通訊關鍵零組件的自製率，促進無線通訊產業之發展。

2.2 主要產品之重要用途及產製過程

2.2.1 主要產品之重要用途

本公司目前主要產品為光儲存晶片組、高階消費性數位晶片組、無線通訊晶片組及數位電視晶片組。主要應用於個人電腦系統、數位家電產品、手機及數位電視上，其用途說明如下：

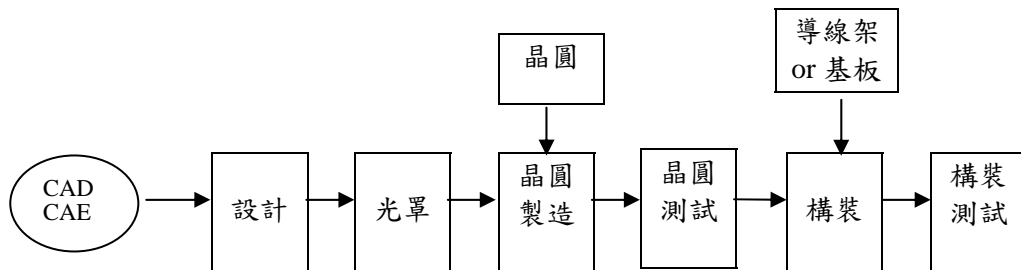
A. CD-ROM 及 DVD-ROM 晶片組主要有兩項用途，一為 Game Console 儲存設備，另一為多媒體 PC 儲存設備。前者是個 closed market，買方僅 Sony、任天堂及

Microsoft 等少數幾家公司；後者卻是台灣最熟悉的 PC market。CD-R/RW 晶片組主要應用於多媒體 PC 儲存設備及數位家電領域的可錄式影碟機；COMBI 晶片組主要使用在薄型光碟機及較高階 PC 機種的儲存設備；DVD-Rewritable 晶片組使用在高階 PC 儲存設備及可錄式 DVD 播放機。

- B. DVD-Player 晶片組主要用於數位家電領域的 DVD 播放機，DVD-Recorder 晶片組則用於新興的 DVD 錄影機。
- C. 無線通訊晶片組主要用於手機，從最簡單的 Voice Only 到主流的 GPRS，以至於更高階的多媒體影音行動通訊手機，皆是本公司無線通訊晶片擅長領域。
- D. 數位電視控制晶片主要用於新一代數位顯示電視上，例如液晶或電漿電視。數位電視解碼與解調晶片則用於接收數位電視訊號。目前內建數位接收的薄型電視則同時需要數位電視控制及數位電視解碼與解調晶片組。

2.2.2 主要產品之產製過程


晶片開發流程，開發一顆晶片從設計到成品之流程如下：



產品製造程序流程圖

A. 設計流程

本公司的 IC 設計流程是設計工程師依據產品企劃的規格，藉由 CAD 等輔助工具，將電路轉成可供量產的圖樣，再經由晶圓廠製造出來。



B. 光罩流程

IC 設計完成的線路以 data base 方式存於 tape 內交由光罩公司製作，製作的方式分四個階段 Glass Process、Cr Film Coating、Resist Coating 與 Shipping，完成之光罩交由製造晶圓廠。

C. 晶圓製造流程

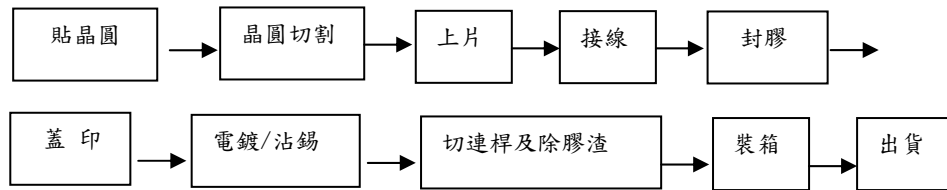
晶圓製造均委由專業晶圓廠代工。由晶圓下線後進入 module 內經由 etching、photo、thin film 與 diffusion 各 process area 配合光罩的使用，使晶圓製造完成，完成的晶圓再經電性測試，合格則可出貨。

D. 晶圓測試流程

製造完成之晶圓則需進行晶圓測試，主要測試電氣功能是否正常，良品與不良品會在晶圓上作區分。

E. 構裝流程

測試後之良品則送至封裝廠作 IC 構裝，包裝的流程如下：



2.3 主要原料之供應狀況

本公司產品之主要原料為晶圓，主要供應商包括聯華電子股份有限公司(UMC)、台灣積體電路製造股份有限公司(TSMC)、特許半導體(CSM)及東部電子(DBE)等專業晶圓代工公司，其在品質與製程能力均有相當程度的水準，供貨量與配合程度均符合本公司的需求與期望。本公司與供應商亦會依市場供需檢討價格，且定期檢討產品品質與服務情形，並由供應商提供技術服務。此外，本公司除了繼續強化與既有晶圓代工廠的合作關係，另外亦積極與其他國內外的晶圓代工廠接洽，對於原料的來源、品質與價格提供更多的保障與選擇。

2.4 最近二年度任一年度中曾佔進(銷)貨總額百分之十以上之客戶名稱及其進(銷)貨金額與比例

2.4.1 最近二年度任一年度中曾佔進貨總額百分之十以上之進貨客戶

單位：新台幣仟元

94 年度			95 年度		
客戶名稱	進貨金額	佔全年進貨比例 (%)	客戶名稱	進貨金額	佔全年進貨比例 (%)
聯華電子	7,694,377	64.16	聯華電子	8,140,385	63.39
廠商 A	1,808,832	15.08	廠商 A	2,622,704	20.42
廠商 B	1,597,619	13.32	廠商 B	1,209,471	9.42

增減變動原因：係產品線改變、外包品質未符合要求及外包策略改變所致。

2.4.2 最近二年度任一年度中曾佔銷貨總額百分之十以上之銷貨客戶

單位：新台幣仟元

94 年度			95 年度		
客戶名稱	銷貨金額	佔全年銷貨比例 (%)	客戶名稱	銷貨金額	佔全年銷貨比例 (%)
客戶 A	7,440,702	16.00	客戶 A	5,661,441	10.69
客戶 B	2,366,420	5.09	客戶 B	6,262,884	11.83
客戶 C	1,282,282	2.76	客戶 C	7,037,408	13.29

增減變動原因：主係產品組合改變所致。

2.5 最近二年度生產量值

單位：仟顆/新台幣仟元

生 產 量 值	年 度	94 年度			95 年度		
		產能	產量	產值	產能	產量	產值
主要商品							
多媒體積體電路晶片組		不適用	359,774	20,827,036	不適用	480,487	23,126,405

註：本公司產品係委託晶圓廠製造晶圓，再委託封裝測試廠進行封裝及測試作業，並無產能限制。

2.6 最近二年度銷售量值

單位：仟顆/新台幣仟元

銷 售 量 值	年 度	94 年度				95 年度			
		內 銷		外 銷		內 銷		外 銷	
		量	值	量	值	量	值	量	值
多媒體積體電路晶片組		40,024	6,088,391	308,740	40,028,366	28,870	4,323,789	430,637	48,173,328
其他		不適用	243,708	不適用	130,744	不適用	264,188	不適用	180,300
合計		40,024	6,332,099	308,740	40,159,110	28,870	4,587,977	430,637	48,353,628

3. 從業員工

年 度		94 年度	95 年度	截至 96 年 3 月 31 日
員 工 人 數	管理人員	77	79	78
	研發人員	1,009	1,259	1,305
	行銷人員	46	44	53
	製造人員	39	47	48
	合計	1,171	1,429	1,484
平均年齡		31.4	31.35	31.35
平均服務年資		2.4	2.74	2.98
學 歷 分 布 比 率	博士	5.03%	5.38%	5.35%
	碩士	82.27%	84.41%	84.67%
	大專	12.44%	10.07%	9.84%
	高中	0.26%	0.14%	0.14%
	合計	100.00%	100.00%	100.00%

4.環保支出資訊

4.1 最近年度及截至年報刊印日止，因污染環境所受損失（包括賠償）及處分之總額：無。

4.2 未來因應對策（包括改善措施）及可能之支出

本公司為 IC 專業設計公司，公司內部並無生產製程，故隸屬低污染及低風險之產業，但本公司長期以來致力於環境保護與安全衛生工作，以期望能兼顧企業成長與生態保育、安全環境永續之政策，並以提供一切必要的資源來維護舒適之工作環境，我們亦體認到確保員工安全健康為企業運作重要的一環。

此外，本公司並致力達成以下目標：

A. 遵循法令規範

遵循政府頒定之環保與安衛法規及要求，並響應國際綠色環保與零災害運動。

B. 發展綠色產品

落實產品與製程節能/無毒原料之綠色設計，並強化綠色採購與綠色夥伴管理，使產品服務與外包廠商皆能符合國際綠色潮流之趨勢。

C. 強化員工教育訓練

強化全體員工之環保意識及工業安全之教育訓練，透過資源與能源的減量使用及回收再利用，使其認同地球環保與珍惜自然資源，並確保勞工安全與健康是全體員工的責任。

D. 環保安衛的承諾

對外公開上述承諾與參與實際行動，藉以提升本公司對保護環境資源以及員工工作安全的決心。

另本公司經新竹縣環保局認定為屬可免檢具事業廢棄物清理計劃書之事業，核准文號為府授環業字第 0920071591 號，故並無污染環境所受損失或處分之可能性。

5.勞資關係

5.1 員工福利措施

A. 團體保險

勞工保險為同仁提供了基本保障，本公司為給予同仁更完善的保險制度來照顧員工，特規劃了員工團體福利保險以彌補勞工保險之不足，本項福利保險涵蓋的範圍甚廣，除了員工本人受惠外，亦嘉惠員工之配偶、父母與子女，使同仁本身與家庭皆能蒙受保障福利。

B. 社團活動

為獎勵員工從事正當休閒活動，由員工自行組織各類社團，福委會給予經費補助，定期舉辦多項聯誼、康樂性質的活動。

C. 其他

公司另有新進人員健康檢查、在職員工年度健康檢查、生育補助、急難救助、婚喪禮金或奠儀等補助，使公司同仁倍感公司關懷之情，而子女教育獎學金、餐費

補助、年節禮券、慶生禮券、特約商店、年度國內外旅遊、在職教育訓練規劃等則凝聚及提升員工對公司的向心力。

工安方面公司為確保安全工作環境，除提供員工安全教育訓練及實施工安巡檢及定期檢查，測試和保養消防設備，並針對承攬商安全管理、警衛及保安全管理以及禁煙管制等安全防護，為安全工作環境提供有效保障。另，本公司於民國九十六年一月起開始推行 OHSAS-18001 職業安全管理系統，旨在提供員工有安全舒適的辦公環境並秉持著公司對工安環保的重視與持續改善的精神，創造零職災、零事故的安全環境。

5.2 進修、訓練制度及其實施情形

本公司提供完善的教育訓練計畫、體系以落實公司經營理念：「以人為本，提供挑戰及學習的環境，發揮員工潛力，使公司整體能力不斷成長。」依據公司職務階層及性質差異，教育訓練可區分以下四大類別：

A. 主管人員訓練體系

依據不同階層管理者執行職務所需之各項管理職能，發展對應之訓練藍圖。

B. 工程人員訓練體系

依據工程人員執行職務所需之各項專業職能，及進入公司不同成熟階段，發展對應之訓練藍圖。

C. 專業職能訓練體系

依據工程技術以外之專業職能規劃一系列訓練課程，其子類別包含法務智財、電腦資訊、人力資源、財務會計、行銷業務及語言培訓等。

D. 新進人員訓練

針對新進人員規劃之訓練課程內容包含一般新進同仁及新進工程師訓練。

最近年度及截至年報刊印日止本公司投入之教育訓練費用各為新台幣 14,993 仟元及 2,451 仟元。

5.3 退休制度與其實施情形

本公司同仁之退休制度依勞動基準法有關之規定辦理，並依法按月提撥退休基金，撥交勞工退休準備金監督委員會專戶儲存及支用。但自民國九十四年七月一日勞工退休金條例開始實行起，員工得選擇適用勞動基準法有關之退休金規定(舊制)，或適用該條例之退休金制度(新制)並保留適用該條例前之工作年資(保留舊制年資)。對適用退休新制之員工，本公司每月負擔之員工退休金提撥率，不得低於員工每月薪資百分之六。本公司並依財務會計準則公報第十八號「退休金會計處理準則」之規定依合格精算師之退休金精算報告，於帳上提撥退休金，承認退休金負債。

5.4 勞資間協議情形及各項員工權益維護措施

本公司對全體同仁一律秉持「以人為本」的前提下，對於促進勞資雙方的和諧不遺餘力，以期許公司及員工雙贏的局面。

勞資間之協議與各項員工權益維護措施情形：

A. 工作規則：本公司訂有員工工作規則，以符合公司政策及促進勞資雙方的共識。

- B.員工溝通會議：本公司定期召開員工溝通會議，同仁可就公司策略及發展、產業現況及展望、部門目標及方針等任何議題與高階主管面對面直接溝通，以了解公司運作及達成共識。
- C.人力資源委員會：每月定期召開人力資源委員會，高階主管就公司各項議題充分進行溝通並決議後執行，達成各種管理上共識。
- D.員工意見箱：本公司設立員工意見箱，並有專人處理，主動回覆。
- E.電子信箱：所有同仁皆有電子信箱，同仁可在最短期間內接收公司最新資訊，同仁並可直接反應工作上任何問題予業務相關人員。
- F.重大訊息公告：本公司任何重大訊息之發布，都會同時利用公司內部網路公告給所有同仁。

5.5 最近年度及截至年報刊印日止，因勞資糾紛所遭受之損失

由於公司對促進良好勞資和諧關係，採取以人性化的觀點及積極有效的措施，各項作業基於勞基法(部分優於勞基法)的處理原則，勞資雙方和諧，歷年來並無重大勞資糾紛發生。

5.6 目前及未來可能發生之估計金額與因應措施：無。

6.社會責任

本公司於民國八十九年成立「聯發科技教育基金會」，以贊助學校科技知識之推展、學生科技教育發展、提倡學術交流、推動科技成長及關心社會動態為宗旨，期望企業延伸自己的核心價值來做社會參與，成為企業長期的一種社會承諾，也可發揮直接的影響力。因此，基金會把社會參與的重點放在科技教育及人才培育上，畢竟公司快速成長的動力有一大部分是受惠於台灣科技教育所培育出來的人才，我們期待以企業在相關領域的專精與資源再回饋予台灣的教育系統，形成正循環。

基金會主要項目有：贊助各項獎學金及講座、高科技教育與人才培育、推動高科技學術交流、參與社區總體營造、辦理各項與教育有關之藝文活動等；延續基金會科技教育的精神，聯發科技教育基金會於民國九十五年度亦持續辦理與支持科技教育相關的方案。

6.1 科技教育獎學金贊助

除持續辦理國內博士班獎學金、國際交流獎學金外，亦贊助吳大猷學者兩岸學生交流獎學金，且進一步贊助由前清大校長劉炯朗先生所主持的IC之音科技線上節目，以期透過傳播媒體的力量，開拓一般社會大眾科技與人文兼具兼容並蓄的視野。

6.2 學校實驗室與研討會計畫贊助

持續贊助台大—聯發科技無線整合系統實驗室、交大研發中心、台大無線通訊系統設計研究及人才培育計畫、工研院 VLSI 國際超大型積體電路技術、VLSI Design/CAD 活動、A-SSCC、台大 2006 國際博士生 SOC 研討會等，主要是希望透過對科技教育活動的支持與獎助學金的贊助，培育與發展台灣科技人才。

6.3 社區總體營造之支持與回饋

6.3.1 弱勢關懷之 2006 年家扶學童認養活動

有感對教育的重要與社會弱勢的回饋，聯發人自民國九十二年開始發起了家扶學童的認養活動，此後家扶學童認養活動已固定成為聯發人每年初重要的傳統之一。

6.3.2 2006 聯發志工日活動－美麗新視界

6.3.2.1 志工日－引導百位視障朋友導覽生態園區活動

除了一般性的捐款救助之外，有感於在展現行動的志工服務上，對社會有著更實在的行動意義；因此聯發科技在民國九十二年底，辦理首次的志工活動，開啟了聯發人投入志工的基礎。秉持持續付出及參與的精神，民國九十五年辦理的聯發志工日活動－「美麗新視界」共超過210名同仁與眷屬參與－於十二月二日陪伴與引導近百位視障朋友，導覽北埔一座生態園區。在當日活動執行之前，更進行志工訓練，以期提供適當的協助工作；聯發志工日是展現聯發鼓勵同仁投入志工工作，關懷弱勢回饋社會的具體行動。

6.3.2.2 「讓我唸書給你聽－聯發視障教科書有聲書錄製」志工活動

為了延續與發揮聯發志工日精神，民國九十五年度起，除志工日當日活動外，更規劃長期且持續的志工服務。結合聯發同仁理工專長，與清大盲友會合作，招募志工進行視障學生有聲書教科書的錄製工作，以期在視障學生的教育協助上，亦盡一點心力；本次招募約六十位同仁眷屬，首批完成的是九十五學年度下學期數學與理化系列教材與國家考試用書系列。

6.3.2.3 「看見陽光～學習無障礙」募款活動

了解到視障服務機構募款不易，且台灣視障有聲書技術發展需要新的資源，以提供視障朋友更充裕的學習與求知管道；故於志工日活動外，同時於公司內進行相關捐款活動規劃，以期提供以下兩項協助項目：

- A.協助光鹽愛盲服務中心之「視障有聲書、期刊製作計畫」，擴展盲友更多吸收新知的管道。
- B.財團法人台灣數位有聲書推展協會之「六法全書 DAISY 有聲書」，送各大學法律系視障生及需要參加身心障礙國家考試的視障人士。

7.重要契約

契約性質	契約對象	契約期間	主要內容	限制條款
授權及訴訟 合解	ESS Technology International, Inc. and ESS Technology, Inc.	92.6.11 起 永久有效	授權 ESS 部份相關技術及智財 予本公司及訴訟和解	無
興建工程	互助營造股份有限公司	93.8.3- 95.6.30	聯發科技企業總部土建、鋼構及 帷幕牆工程	無
智財授權及 訴訟合解	威盛電子及威騰電子	93.8.3 起	與威盛電子及其子公司威騰電 子訴訟合解，本公司並授權部份 相關智財予威騰電子(著作權與 營業秘密永久授權、專利五年授 權)	只適用於 93.05.14 前 威騰電子已製造完成 並有使用本公司智財 之相關光儲存產品為 限
興建工程	英建工程股份有限公司	93.11.20- 95.6.30	聯發科技企業總部機電工程合 約	無
興建工程	迪卡爾綜合設計開發股 份有限公司/元崇設計工 程股份有限公司	94.10.1- 95.4.30	聯發科技企業總部內裝工程	無
智財授權	Zoran Corporation and Oak Technology, Inc.	95.1.25 起 永久有效	取得 Zoran 特定專利與後續衍 生案的相關智財授權	無
資產處分	聯詠科技股份有限公司	95.9.1	出售聯發舊總部大樓及附屬設 備予聯詠	無
資產購買	北京博動科技有限公司	95.10.27- 96.5.3	取得北京博動行動通訊裝置之 中介軟體，以及應用軟體相關技 術共 77 件	無
投資及股份 受讓	美商 NuCORE Technology Inc.	96.4.19 起	購買 NuCORE 之 69% 股份	無

陸、財務狀況及經營結果檢討分析與風險管理情形

1.財務狀況分析

單位：新台幣仟元

項 目	年 度		增(減)金額	變動比例(%)
	94 年度	95 年度		
流動資產	\$40,636,546	\$47,496,552	\$6,860,006	16.88
基金及投資	14,387,476	21,151,006	6,763,530	47.01
固定資產	3,841,696	4,814,984	973,288	25.33
無形資產	2,493,732	2,081,243	(412,489)	(16.54)
其他資產	1,359,805	1,122,400	(237,405)	(17.46)
資產總額	62,719,255	76,666,185	13,946,930	22.24
流動負債	9,917,489	9,079,678	(837,811)	(8.45)
長期負債	-	-	-	-
其他負債	57,516	60,977	3,461	6.02
負債總額	9,975,005	9,140,655	(834,350)	(8.36)
股本	8,640,506	9,683,127	1,042,621	12.07
資本公積	263,536	404,409	140,873	53.45
保留盈餘(含法定及特別盈餘公積)	44,287,929	55,297,498	11,009,569	24.86
累積換算調整數	(391,751)	(483,510)	(91,759)	23.42
金融商品之未實現利益	-	2,679,976	2,679,976	-
庫藏股票	(55,970)	(55,970)	-	-
股東權益總額	52,744,250	67,525,530	14,781,280	28.02
<p>兩期變動超過百分之二十以上且變動金額達一仟萬元以上者，其主要原因分析說明如下：</p> <p>(1)基金及投資增加：主係本期參與被投資公司現金增資及依權益法認列被投資公司金融商品未實現利益所致。</p> <p>(2)固定資產增加：主係本期本公司興建企業總部大樓之工程增加所致。</p> <p>(3)資產總額增加：主係基金及投資與固定資產增加所致。</p> <p>(4)資本公積增加：主係聯屬公司持有本公司之股票視為庫藏股，其所獲配之現金股利，依規定轉列資本公積所致。</p> <p>(5)保留盈餘增加：主係本期淨利增加所致。</p> <p>(6)累積換算調整數：係因本期台幣對美元升值，致採權益法評價之國外長期股權被投資公司因報表換算使累積換算調整數變動所致。</p>				

2.經營結果分析

單位：新台幣仟元

項 目	年 度	94 年度	95 年度	增減變動	
		金 額	金 額	金 額	%
營業收入總額		\$48,382,445	\$55,212,125	\$6,829,680	14.12
減：銷貨退回及折讓		(1,891,236)	(2,270,520)	(379,284)	20.05
營業收入淨額		46,491,209	52,941,605	6,450,396	13.87
營業成本		(21,107,425)	(22,287,387)	(1,179,962)	5.59
營業毛利		25,383,784	30,654,218	5,270,434	20.76
營業費用		(8,129,173)	(6,838,649)	1,290,524	(15.88)
營業淨利		17,254,611	23,815,569	6,560,958	38.02
營業外收入及利益		1,181,605	891,660	(289,945)	(24.54)
營業外費用及損失		(37,357)	(341,043)	(303,686)	812.93
繼續營業部門稅前淨利		18,398,859	24,366,186	5,967,327	32.43
所得稅費用		(125,226)	(1,794,242)	(1,669,016)	1,332.80
繼續營業部門淨利		18,273,633	22,571,944	4,298,311	23.52
會計原則變動之累積影響數		-	7,638	7,638	-
本期淨利		\$18,273,633	\$22,579,582	\$4,305,949	23.56

兩期變動超過百分之二十以上且變動金額達一仟萬元以上者，其主要原因分析說明如下：

- (1)銷貨退回及折讓增加：本期營業收入成長，致使銷貨退回及折讓相應增加。
- (2)營業毛利增加：本期多媒體晶片因市場競爭，單位產品價格下降，致產生不利的售價差異，且雖高毛利之手機晶片及數位電視晶片等產品銷售比例增加，但價格較去年趨緩，致產生不利之銷售組合差異；不過，因銷售量較去年同期上升，致產生有利之銷售量差，且因原料價格下降，致產生有利之成本價格差異。綜合上述，故使本期營業毛利較去年同期增加。
- (3)營業淨利增加：主係本期營業毛利增加且營業費用減少所致。
- (4)營業外收入及利益減少：主係上期本公司與 Zoran 同意將有關專利權訴訟案件撤回或撤銷，故將以前年度估列應付權利使用費回轉所致。
- (5)營業外費用及損失增加：主係因應市場需求而提高部分產品庫存，致提列備抵存貨呆滯損失增加。
- (6)所得稅費用增加：主係本公司估列經稅捐稽徵機關核定可能增加所得稅額所致，惟本公司已進行行政救濟程序。

3.資產負債評價說明

本公司依據財務會計準則公報之規定，針對資產負債評價科目按月進行評估並提列相關備抵準備，其評估之依據及基礎分述如下：

3.1 備抵呆帳

係依據資產負債表日應收票據、應收帳款及應收關係人款等各項債權之逾期情形提列，提列之比例如下：

逾期天數	提列備抵呆帳比例(%)
0 天	5
1~30 天	8
31~60 天	10
61~90 天	20
91 天以上	100

3.2 備抵存貨呆滯損失

各項存貨庫存時間超過六十天以上，即提列適當備抵存貨呆滯損失，提列之比例如下：

庫存天數	提列備抵存貨呆滯損失比例(%)
60 天(含)以下	0
61~90 天	20
91~120 天	60
121 天以上	100

4.資產價值減損分析

自民國九十四年一月一日起，本公司依財務會計準則公報第三十五號「資產減損之會計處理準則」規定，按季評估其所規範之資產是否發生價值減損之事實。此項改變，對本公司民國九十五年一月一日至十二月三十一日淨利、稅後基本每股盈餘及民國九十五年十二月三十一日之總資產並未有影響。

5.現金流量分析

單位：新台幣仟元

期初現金 餘額	全年來自營業 活動淨現金流量	全年現金 流出量	現金剩餘 (不足)數額	現金不足額 之補救措施	
				投資計劃	理財計劃
\$31,405,861	\$23,335,066	\$(18,085,758)	\$36,655,169	-	-

5.1 本年度現金流量變動情形分析

- 營業活動：淨現金流入新台幣 23,335,066 仟元，主係營業獲利所致。
- 投資活動：淨現金流出新台幣 7,558,366 仟元，主係長期投資及固定資產增加所致。
- 融資活動：淨現金流出新台幣 10,527,392 仟元，主係盈餘分派。

5.2 預計現金不足額之補救措施及流動性分析：預計無現金不足額之情形。

5.3 未來一年現金流動性分析

單位：新台幣仟元

期初現金 餘額	預計全年來自營業 活動淨現金流量	預計全年 現金流出量	預計現金剩餘 (不足)數額	預計現金不足額 之補救措施	
				投資計劃	理財計劃
\$36,655,169	\$27,852,000	\$(24,238,000)	\$40,269,169	-	-

6.重大資本支出對財務業務之影響

6.1 重大資本支出之運用情形及資金來源

96年4月30日；單位：新台幣仟元

計劃項目	實際或預期 之資金來源	所需資金總額 (截至民國95年)	實際或預定金運用情形			
			93年度	94年度	95年度	96年度
房屋建築	自有資金	\$3,848,239	\$941,243	\$1,717,435	\$1,189,561	-(註)
研發設計用之設備及軟體	自有資金	\$1,285,804	\$372,276	\$370,079	\$543,449	
無形資產-專門技術及專利權	自有資金	\$3,290,791	\$1,224,194	\$1,531,220	\$535,377	

註：民國九十六年度資本支出預算為 20 億元，包括本公司之房屋建築、研發設計用之設備及軟體、無形資產-專門技術及專利權，以及其他資產之支出。

6.2 預計可能產生收益

6.2.1 預計可增加之產銷量、值

單位：新台幣仟元

年度	項目	生產量(kpcs)	銷售量(kpcs)	銷售值	其他效益
95	多媒體積體電路	110,743	110,743	\$6,380,359	詳 6.2.2

6.2.2 其他效益說明如下：

(1) 房屋建築：

為本公司永續經營，延聘優秀人才發展新產品，提供員工合適及規劃良好之工作空間。

(2) 研發設計之設備及軟體：

係為本公司研究發展及開發設計新產品所需用之輔助工具，其效益在於加快新產品開發之速度，提高產品研發設計之效率。

(3) 無形資產－專門技術及專利權：

為強化本公司的攻防智財資本，以因應全球性複雜險峻的智財爭議，本公司持續透過取得高價值的專利，來強化本公司的專利組合，並進而將相關技術廣泛運用在多項先進研發產品中。

7.轉投資政策、其獲利或虧損之主要原因、改善計劃及未來一年投資計畫

單位：新台幣仟元

說明 項目	投資金額 (註)	政策	獲利或虧損之主要原因	改善計畫	未來其他 投資計畫
絡達科技股份 有限公司	811,445	投資國內外相關事業，以 提升技術層次及延伸產 品線，加強垂直及水平整 合能力。	該公司已於95年度轉虧為 盈： 1.原有產品銷售符合預期 2.新產品持續開發	不適用	無

註：民國九十五年度及截至本年報刊印日止投資金額超過實收資本額百分之五者。

8.風險管理

8.1 最近年度利率、匯率變動、通貨膨脹情形對公司損益之影響及未來因應措施：

最近美元利率在高檔盤旋，但因美國經濟成長已開始趨緩，預計下半年後利率將緩步往下，本公司適當從事金融商品投資，以期在最低投資風險下，提高現金部位報酬率。同時，短期內全球亦無通貨膨脹之隱憂，對公司損益影響極小。

本公司外幣資產及負債主要為美金，任何顯著的匯率變動對本公司財務狀況可能會有不利的影響，因此本公司審慎從事遠期外匯買賣合約，以適當控制匯率變動所產生損益於最小範圍內。

本公司此項風險之管理執行與負責單位為財務處。

8.2 最近年度從事高風險、高槓桿投資、資金貸與他人、背書保證及衍生性商品交易之政策、獲利或虧損之主要原因及未來因應措施：

本公司財務管理謹慎，不從事高風險、高槓桿投資。針對資金貸與他人、背書保證及衍生性商品交易，本公司皆制訂完整政策及內控程序。最近年度亦未曾從事資金貸與他人及背書保證之交易。本公司從事衍生性商品交易買賣合約為避險性質，其因匯率變動產生之獲利或損失大致會與被避險項目之損益相抵銷。

本公司此項風險之管理執行與負責單位為財務處財務管理部門。

8.3 最近年度及截至年報刊印日止未來研發計劃及預計投入之研發費用：

單位：新台幣百萬元

研究發展計畫	預估經費
高效能暨高整合度 DVD-Rewritable 單晶片	150
高整合度 Blu-ray / HD-DVD 晶片組	520
高效能 DVD-Player 單晶片	100
2.75G 及 3G 行動電話晶片組	828
數位電視單晶片	810
小 計	2,408

8.4 最近年度及截至年報刊印日止國內外重要政策及法律變動對公司財務業務之影響及因應措施：

本公司之經營團隊持續密切注意任何可能會影響本公司業務及營運的政策及法律。民國九十五年一月一日起開始實行之最低稅負制將使本公司實質所得稅率逐年上升，而預計於民國九十七年一月一日起開始實行之員工分紅費用化，則將使本公司營運成本增加，但本公司將採取相關配套措施以減緩此項政策所產生之衝擊。

本公司此項風險之管理執行與負責單位為財務處及法務暨智慧財產處。

8.5 最近年度及截至年報刊印日止科技改變及產業變化對公司財務業務之影響及因應措施：

- A. 在PC產業，由於筆記型電腦將會持續大幅成長，此亦會帶動薄型光碟機成長，本公司主要的國內外光碟機客戶已經成功跨入此一市場，預料將會帶動本公司業績成長。此外，DVD-Rewritable以及Combi對CD-RW光碟機的取代效應亦逐漸顯著，本公司持續開發具有高效能以及低成本之高整合度DVD-Rewritable與Combi單晶片，成功的將此CD-RW的市場轉化並進而擴大在DVD-Rewritable及Combi的市場佔有率。而對於下一世代之藍光技術，本公司也已投注相當之研發資源，期望在未來成為帶動另一波成長的動力。
- B. 消費性產品的世代交替在未來幾年中即將發生，市場將由DVD-Player演進至下一代Blu-ray Player / HD-DVD Player，在這個轉換的過程中，如何有效地掌握技術的發展，即時地開發出功能領先的產品，將是業務成功的關鍵。本公司密切注意標準制定的進展及市場的變化，將在最適當的時機推出新一代的藍光產品。為維持本公司在消費性產品的領導地位，未來研發將朝著高整合度及低成本的兩個主軸發展，持續推出新產品。
- C. 競爭對手之間的整併加劇，會對競爭態勢造成變化，我們必須加以注意。基頻射頻單晶片的推出市場，對於低階市場造成一定的影響，我們必須加速SOC技

術的開發，推出對應的產品。另外亦必須密切注意3G市場的發展，留意低價3G手機的趨勢，及3.5G HSDPA的市場穿透力及傳輸速度演化，找出3G手機的市場主流，適時推出適當產品，以進入第三代行動通訊市場。

D.數位家庭技術之進步日新月異，數位電視自然無法自外於數位家庭發展。為因應此一發展，公司將加入各項標準訂定組織，以便收集第一手產業資訊及最新的技術資料。

本公司此項風險之管理執行與負責單位為各事業部門。

8.6 企業形象改變對企業危機管理之影響及因應措施：

本公司的企業形象一向良好，秉持以人為本的經營理念，提供挑戰及學習的環境，發揮員工潛力使公司整體能力不斷成長，不僅吸納優秀人才的加入，並維持全球 IC 晶片設計領導廠商之一的地位不墜。同時，更遵循一貫之行為原則：信任尊重、誠信正直、勇氣深思、持續學習、創新思維及團隊合作，故最近年度及截至年報刊印日止，並無任何影響企業形象之風險事項產生。

本公司此項風險之管理執行與負責單位為各事業部門。

8.7 進行併購之預期效益、可能風險及因應措施：無

8.8 擴充廠房之預期效益、可能風險及因應措施：

本公司於民國九十三年八月開始動工興建廠房，並於民國九十五年三月陸續完工，廠房興建之預期效益包括：提供新竹地區所有員工一起辦公與工作的空間，提升工作及溝通效率；提供足夠的會議空間，提升與客戶的溝通及工作效率，縮短客戶設計時程，提高客戶滿意度；同時也提供必要的生活空間，兼顧員工生活與健康，提升員工滿意度及對公司的向心力；並能預留未來成長擴充空間，為公司成長預做準備。此外，興建廠房之資金來源皆為自有資金之運用，並評選信用良好之公司發包工程，且相關工程皆已投保，故並無可能之風險產生。

本公司此項風險之管理執行與負責單位為人力資源處。

8.9 進貨或銷貨集中所面臨之風險及因應措施：

本公司現行之生產配置彈性且分散，足以交互支援任一外包產線之突發狀況，並無進貨集中之風險。至於銷貨方面，本公司各項產品銷售分布甚廣，包含日、韓、歐、東南亞及大中華地區數十家客戶，故並無銷售集中所面臨的風險。

本公司此項風險之管理執行與負責單位為各事業部門。

8.10 董事、監察人或持股超過百分之十之大股東股權之大量移轉或更換對公司之影響、風險及因應措施：

最近年度及截至年報刊印日止，本公司並無董事、監察人或持股超過百分之十之大股東股權大量移轉或更換之情事。

8.11 經營權之改變對公司之影響及風險：最近年度及截至年報刊印日止，本公司並無此項情形發生。

8.12 訴訟或非訟事件，應列明公司及公司董事、監察人、總經理、實質負責人、持股比例超過百分之十之大股東及從屬公司已判決確定或尚在繫屬中之重大訴訟非訟或

行政爭訟事件，其結果可能對股東權益或證券價格有重大影響者，應揭露其系爭事實、標的金額、訴訟開始日期、主要涉訟當事人及截至年報刊印日止之處理情形：

8.12.1 Sanyo Electric Co., Ltd.於民國九十四年四月七日向美國中加州聯邦法院(Central District of California)控告本公司之晶片產品分別侵害其美國專利權(專利號碼：5499252 及 5818801)，要求賠償並於未來禁止銷售任何侵害該專利權之產品。本公司於民國九十四年十一月二十八日向該法院反控告 Sanyo 公司之產品侵害本公司美國專利權(專利號碼：6003151)，要求賠償並於未來禁止銷售任何侵害該專利權之產品；該法院已於同年十二月五日受理本公司之反控。

本公司亦於民國九十四年八月三十一日向美國東德州聯邦法院(Eastern District of Texas)控告 Sanyo 公司與 Sanyo North America 公司之 DVD 錄放影機及數位電視等產品分別侵害本公司美國專利權(專利號碼：5867819 及 6118486)，要求賠償並於未來禁止銷售任何侵害該專利權之產品。本公司並於民國九十四年十月三日於美國東德州聯邦法院加告 Sanyo 公司與 Sanyo North America 公司之 DVD 錄放影機及數位相機等產品侵害本公司另一件專利權(專利號碼：5751356)。Sanyo 公司於民國九十四年十一月二十八日向美國東德州聯邦法院反控本公司之光儲存產品侵害 Sanyo 公司之二件美國專利權(專利號碼：6594213 及 6487616)，並要求法院將本公司之三件專利權及 Sanyo 公司之二件專利權一併移轉中加州聯邦法院；但該法院拒絕 Sanyo 公司之請求，並於民國九十五年二月一日答應本公司之請求，僅將 Sanyo 公司反控之二件專利權移轉中加州聯邦法院。Sanyo 公司反控的二件專利移轉至中加州聯邦法院成為新案後，本公司應 Sanyo 公司之請求於民國九十五年四月二十五日共同向中加州聯邦法院請求撤銷此案件，法院已於民國九十五年四月二十八日正式撤銷此案。目前本公司控告之三件專利權仍於東德州聯邦法院受理，本公司將慎重處理本訴訟案。

8.12.2 Matsushita Electric Industrial Co., Ltd.於民國九十四年八月三日向美國北加州聯邦法院(Northern District of California)控告本公司之晶片產品分別侵害其美國專利權(專利號碼：6728475、5970238及5548249)，要求賠償並於未來禁止銷售任何侵害該專利權之產品。本公司於民國九十四年九月三十日向此法院反控告 Matsushita 公司與北美之Panasonic公司之產品侵害本公司美國專利權(專利號碼：5970031)，要求賠償並於未來禁止銷售任何侵害該專利權之產品。本公司亦於民國九十四年十月十七日向美國東德州聯邦法院控告 Matsushita 公司與北美之Panasonic公司之DVD錄放影機及數位電視等產品分別侵害本公司美國專利權(專利號碼：5802068及6118486)，要求賠償並於未來禁止銷售任何侵害該專利權之產品。Matsushita 公司與北美之Panasonic公司於民國九十五年二月二日向此法院反控告本公司之晶片產品侵害其美國專利權(專利號碼：5347232及6828865)；本公司將慎重處理本訴訟案。

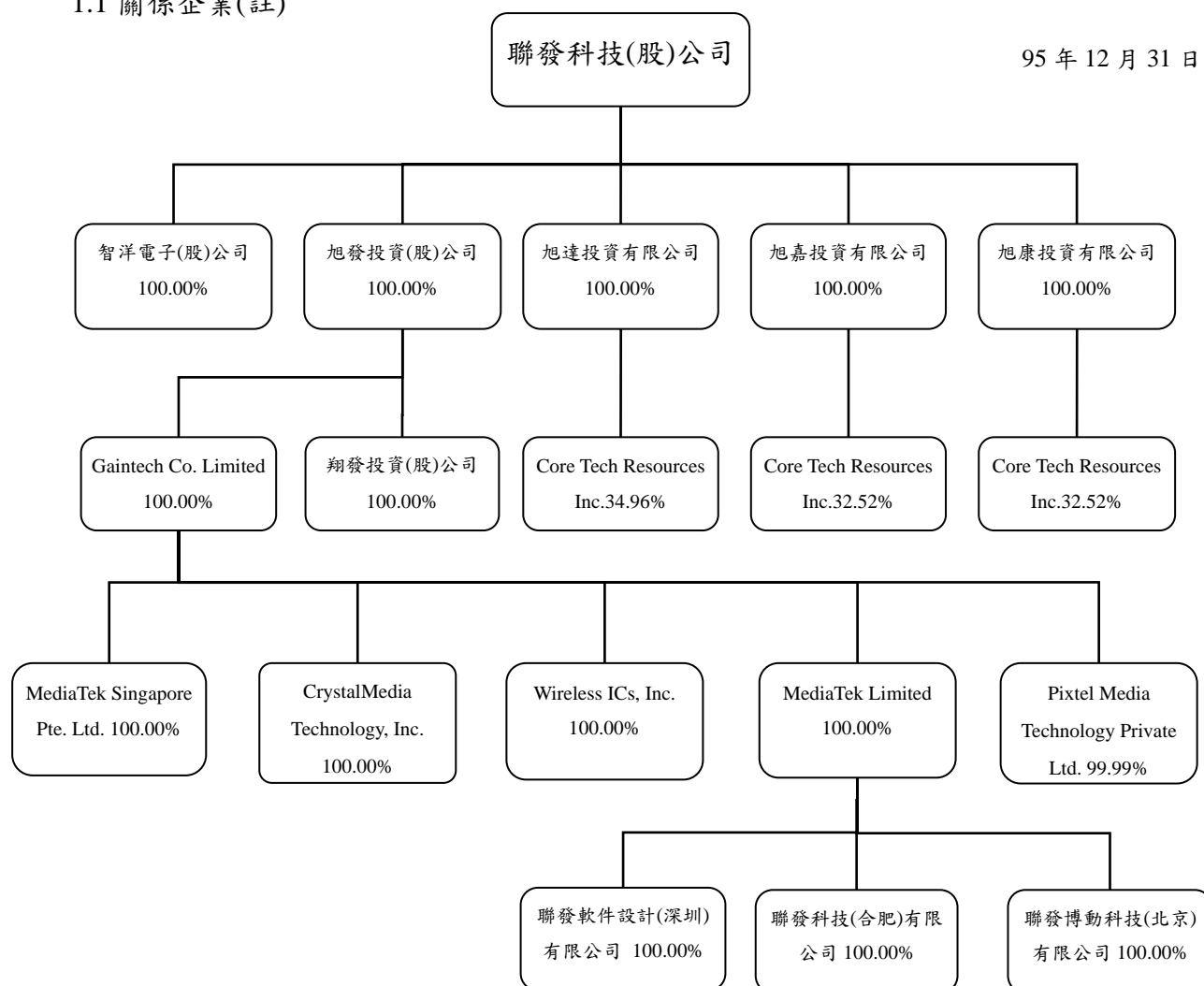
8.13 其他重要風險：無。

9.其他重要事項：無。

柒、特別記載事項

1.關係企業相關資料

1.1 關係企業(註)



註：凡直接或間接持有被投資公司有表決權之股份超過 50%者，或持有表決權之股份未超過 50%但具有實質控制能力者，為本公司之關係企業。

1.2 各關係企業基本資料

95年12月31日；單位：新台幣仟元/外幣仟元

企業名稱	設立日期	地址	實收資本額	主要營業項目
旭發投資股份有限公司	89/07	台灣	NTD 6,400,000	投資業務
翔發投資股份有限公司	89/09	台灣	NTD 1,769,429	投資業務
旭達投資有限公司	91/09	台灣	NTD 3,594,759	投資業務
旭康投資有限公司	91/09	台灣	NTD 3,338,022	投資業務
旭嘉投資有限公司	91/09	台灣	NTD 3,338,117	投資業務
Gaintech Co. Limited	89/08	Cayman Islands	USD 100,407	投資業務
MediaTek Limited	89/10	Western Samoa	USD 26,500	投資、銷售業務
Core Tech Resources Inc.	91/11	B.V.I.	USD 2,860	投資業務
Wireless ICs, Inc.(註)	92/06	U.S.A.	USD 100	IC 設計
CrystalMedia Technology, Inc.	92/06	U.S.A.	USD 100	IC 設計
MediaTek Singapore Pte.Ltd.	93/06	新加坡	SGD 1,360	研發
Pixtel Media Technology Private Ltd.	93/05	印度	INR 55,000	研發
聯發科技(合肥)有限公司	92/08	大陸	USD 2,500	客戶技術服務
聯發軟件設計(深圳)有限公司	92/10	大陸	USD 2,000	客戶技術服務
聯發博動科技(北京)有限公司	95/11	大陸	USD 1,000	客戶技術服務
智洋電子股份有限公司	93/03	台灣	NTD 2,000	IC 設計

註：Wireless ICs, Inc.於95年1月進入清算程序，截至95.12.31止尚未完成清算程序。

1.3 推定為有控制與從屬關係者其相同股東資料：無。

1.4 整體關係企業經營業務所涵蓋之行業：

本公司整體關係企業所經營業務包含光儲存產品、高階消費性數位產品、無線通訊產品及數位電視產品晶片之研發、行銷、售後服務及一般投資業務。關係企業間往來分工情形，係透過投資方式取得先進技術，以確保本公司在全球市場中的領導地位。

1.5 各關係企業董事、監察人及總經理資料：

95年12月31日；單位：股 / %

企業名稱	職稱	姓名或代表人	持有股份	
			股數	持股比例
旭發投資股份有限公司	董事/董事長	聯發科技股份有限公司 (代表人：蔡明介)	640,000,000	100.00
	董事/總經理	聯發科技股份有限公司 (代表人：謝清江)	640,000,000	100.00
	董事	聯發科技股份有限公司 (代表人：喻銘鐸)	640,000,000	100.00
	監察人	聯發科技股份有限公司 (代表人：林慧玲)	640,000,000	100.00
翔發投資股份有限公司	董事/董事長	旭發投資股份有限公司 (代表人：蔡明介)	176,942,905	100.00
	董事/總經理	旭發投資股份有限公司 (代表人：謝清江)	176,942,905	100.00
	董事	旭發投資股份有限公司 (代表人：喻銘鐸)	176,942,905	100.00
	監察人	旭發投資股份有限公司 (代表人：林慧玲)	176,942,905	100.00
旭達投資有限公司	董事	聯發科技股份有限公司 (代表人：蔡明介)	不適用	100.00
旭康投資有限公司	董事	聯發科技股份有限公司 (代表人：蔡明介)	不適用	100.00
旭嘉投資有限公司	董事	聯發科技股份有限公司 (代表人：蔡明介)	不適用	100.00
Gaintech Co. Limited	董事	旭發投資股份有限公司 (代表人：蔡明介)	100,407,000	100.00
MediaTek Limited	董事	Gaintech Co. Limited (代表人：蔡明介)	26,500,000	100.00
Core Tech Resources Inc.	董事	旭達投資有限公司 旭康投資有限公司 旭嘉投資有限公司 (代表人：蔡明介)	2,860,000	100.00
Wireless ICs, Inc. (辦理清算中)	董事	Gaintech Co. Limited (代表人：蔡明介)	100,000	100.00
	董事	Gaintech Co. Limited (代表人：卓志哲)	100,000	100.00
CrystalMedia Technology, Inc.	董事	Gaintech Co. Limited (代表人：蔡明介)	100,000	100.00
	董事	Gaintech Co. Limited (代表人：謝清江)	100,000	100.00
	董事	Gaintech Co. Limited (代表人：喻銘鐸)	100,000	100.00
	總經理	余侃	0	0.00

企業名稱	職稱	姓名或代表人	持有股份	
			股數	持股比例
MediaTek Singapore Pte. Ltd.	董事	Gaintech Co. Limited (代表人：蔡明介)	1,360,000	100.00
	董事	Gaintech Co. Limited (代表人：喻銘鐸)	1,360,000	100.00
Pixtel Media Technology Private Ltd.	董事	Gaintech Co. Limited (代表人：蔡明介)	5,499,999	99.99
	董事	Gaintech Co. Limited (代表人：徐至強)	5,499,999	99.99
	董事	Gaintech Co. Limited (代表人：喻銘鐸)	5,499,999	99.99
聯發科技(合肥)有限公司	董事/董事長	MediaTek Limited (代表人：許錫淵)	不適用	100.00
	董事	MediaTek Limited (代表人：謝清江)	不適用	100.00
	董事	MediaTek Limited (代表人：王文信)	不適用	100.00
聯發軟件設計(深圳)有限公司	董事/董事長	MediaTek Limited (代表人：許錫淵)	不適用	100.00
	董事	MediaTek Limited (代表人：謝清江)	不適用	100.00
	董事	MediaTek Limited (代表人：王文信)	不適用	100.00
聯發博動科技(北京)有限公司	董事/董事長	MediaTek Limited (代表人：許錫淵)	不適用	100.00
	董事	MediaTek Limited (代表人：徐至強)	不適用	100.00
	董事	MediaTek Limited (代表人：王文信)	不適用	100.00
智洋電子股份有限公司	董事/董事長	聯發科技股份有限公司 (代表人：謝清江)	200,000	100.00
	董事	聯發科技股份有限公司 (代表人：呂平幸)	200,000	100.00
	董事	聯發科技股份有限公司 (代表人：黃修)	200,000	100.00
	監察人	聯發科技股份有限公司 (代表人：喻銘鐸)	200,000	100.00

1.6 各關係企業營運狀況

95年12月31日；單位：新台幣仟元

企業名稱	資本額	資產總值	負債 總額	淨值	營業 收入	營業利益/ (損失)	本期損益 (稅後)	每股盈餘 (元) (稅後)
旭發投資股份有限公司	6,400,000	10,393,623	227	10,393,396	1,129	(678,631)	(678,687)	(2.12)
翔發投資股份有限公司	1,769,429	7,154,783	2,645	7,152,138	349,127	348,884	349,905	4.45
旭達投資有限公司	3,594,759	3,680,522	98	3,680,424	176,648	176,505	178,355	不適用
旭康投資有限公司	3,338,022	3,421,671	98	3,421,573	164,210	164,070	165,827	不適用
旭嘉投資有限公司	3,338,117	3,421,395	98	3,421,298	164,357	164,214	165,409	不適用
Gaintech Co. Limited	3,272,867	1,883,429	122,496	1,760,934	171,514	(1,029,377)	(1,028,791)	(13.70)
MediaTek Limited	863,794	487,930	17,178	470,751	150,856	(276,498)	(252,163)	(16.46)
Core Tech Resources Inc.	93,225	10,378,892	65	10,378,827	507,677	504,945	504,945	176.55
Wireless ICs, Inc.(註)	3,260	10,137	522	9,616	0	0	0	0.00
CrystalMedia Technology, Inc.	3,260	133,513	22,230	111,283	233,229	40,861	(448,402)	(4,484.02)
MediaTek Singapore Pte. Ltd.	28,927	86,207	53,111	33,096	153,525	2,723	1,658	1.22
Pixtel Media Technology Private Limited	40,441	110,079	11,107	98,972	119,100	49,018	50,579	9.20
聯發科技(合肥)有限公司	81,490	87,879	3,194	84,684	76,875	7,190	7,287	不適用
聯發軟件設計(深圳)有限公司	65,192	97,495	28,391	69,071	201,314	18,902	14,965	不適用
聯發博動科技(北京)有限公司	32,596	50,361	20,177	30,184	22,318	(2,440)	(2,570)	不適用
智洋電子股份有限公司	2,000	4,062	934	3,128	0	0	(149)	(0.75)

註：Wireless ICs, Inc.於95年1月進入清算程序，截至95.12.31止尚未完成清算程序。

2. 私募有價證券辦理情形：無。

3. 子公司持有或處分本公司股票情形

單位：新台幣仟元；股；%

子公司名稱	實收資本額	資金來源	本公司持股比例	取得或處分日期	取得股數及金額(註)	處分股數及金額	投資損益	截至年報刊印日止持有股數及金額	設定質權情形	本公司為子公司背書保證金額	本公司貸與子公司金額
翔發投資股份有限公司	520,000	無	100.00%	95.09.15	665,467 股； 新台幣 0 元(註)	-	-	7,320,137 股； 新台幣 55,970 仟元	-	-	-

註：係取得股票股利。

4. 發生證券交易法第三十六條第二項第二款所定對股東權益或證券價格有重大影響之事項：無。

5. 其他必要補充說明事項：無。

捌、財務概況

1. 簡明資產負債表

單位：新台幣仟元

項 目	最近五年度財務資料					當年度截至 96 年 3 月 31 日財 務資料 (註 2)	
	91 年度	92 年度	93 年度	94 年度	95 年度		
流動資產	22,798,210	29,198,230	31,452,294	40,636,546	47,496,552	55,397,442	
基金及投資	6,496,617	11,459,763	12,051,928	14,387,476	21,151,006	22,633,547	
固定資產	894,976	1,048,591	2,026,699	3,841,696	4,814,984	4,891,945	
無形資產	213,207	275,229	1,397,248	2,493,732	2,081,243	1,952,575	
其他資產	2,905	5,490	621,343	1,359,805	1,122,400	1,046,973	
資產總額	30,405,915	41,987,303	47,549,512	62,719,255	76,666,185	85,922,482	
流動負債	分配前	6,490,956	5,887,267	4,837,168	9,917,489	9,079,678	10,896,696
	分配後	10,685,021	12,044,121	13,435,341	20,444,881	(註 1)	(註 1)
長期負債	30,896	10,643	-	-	-	-	
其他負債	36,242	54,319	74,064	57,516	60,977	63,217	
負債總額	分配前	6,558,094	5,952,229	4,911,232	9,975,005	9,140,655	10,959,913
	分配後	10,752,159	12,109,083	13,509,405	20,502,397	(註 1)	(註 1)
股本	4,604,654	6,415,473	7,693,359	8,640,506	9,683,127	9,683,127	
資本公積	82,102	115,906	155,924	263,536	404,409	421,010	
保留盈餘 (含法定及特 別盈餘公積)	分配前	19,091,531	29,608,736	35,559,616	44,287,929	55,297,498	63,130,349
	分配後	13,086,647	22,139,626	26,014,296	32,717,916	(註 1)	(註 1)
金融商品之未實現損益	-	-	-	-	2,679,976	2,075,837	
累積換算調整數	125,504	(49,071)	(714,649)	(391,751)	(483,510)	(291,784)	
庫藏股票	(55,970)	(55,970)	(55,970)	(55,970)	(55,970)	(55,970)	
股東權益 總 額	分配前	23,847,821	36,035,074	42,638,280	52,744,250	67,525,530	74,962,569
	分配後	19,653,756	29,878,220	34,040,107	42,216,858	(註 1)	(註 1)

註 1：俟股東會決議後定案。

註 2：未經會計師查核簽證，僅經會計師核閱。

2.簡明損益表

單位：新台幣仟元

項 目	最近五年度財務資料					當年度截至 96年3月31 日財務資料 (註2)	
	91年度	92年度	93年度	94年度	95年度		
營業收入	29,513,149	38,064,419	40,054,302	46,491,209	52,941,605	14,896,969	
營業毛利	14,672,230	19,654,973	19,615,448	25,383,784	30,654,218	8,528,620	
營業利益	12,723,337	15,080,780	14,751,591	17,254,611	23,815,569	6,444,629	
營業外收入及利益	307,879	1,903,858	244,631	1,181,605	891,660	1,377,490	
營業外支出及損失	(203,176)	(375,594)	(654,945)	(37,357)	(341,043)	(30,367)	
繼續營業部門稅前淨利	12,828,040	16,609,044	14,341,277	18,398,859	24,366,186	7,791,752	
繼續營業部門淨利	12,233,439	16,522,089	14,322,985	18,273,633	22,571,944	7,832,851	
會計原則變動之累積影響數	-	-	-	-	7,638	-	
本期淨利	12,233,439	16,522,089	14,322,985	18,273,633	22,579,582	7,832,851	
每股盈餘 (元)	追溯調整前	26.79	25.96	18.73	21.31	23.50	8.15
	追溯調整後	12.68	17.13	14.88	19.02	(註1)	(註1)

註1：俟股東會決議後定案。

註2：未經會計師查核簽證，僅經會計師核閱。

3.簽證會計師資訊及查核意見

年 度	事 務 所 名 稱	會 計 師 姓 名	查 核 意 見
九十一年	致遠會計師事務所	王金來、楊建國	修正式無保留意見
九十二年	致遠會計師事務所	楊建國、葉惠心	無保留意見
九十三年	致遠會計師事務所	葉惠心、張庭銘	無保留意見
九十四年	致遠會計師事務所	葉惠心、張庭銘	無保留意見
九十五年	致遠會計師事務所	葉惠心、張庭銘	修正式無保留意見

4.最近五年度財務分析

分析項目		最近五年度財務資料					當年度截至 96年3月31日 (註)	
		91年度	92年度	93年度	94年度	95年度		
財務結構 (%)	負債占資產比率	21.57	14.18	10.33	15.90	11.92	12.76	
	長期資金占固定資產比率	2,668.08	3,437.54	2,103.83	1,372.94	1,402.40	1,532.37	
償債能力 (%)	流動比率	351.23	495.96	650.22	409.75	523.11	508.39	
	速動比率	325.25	458.56	572.93	376.61	483.82	457.36	
	利息保障倍數	N/A	377,480.27	N/A	N/A	N/A	N/A	
經營能力	應收帳款週轉率(次)	8.33	9.59	10.52	11.67	12.72	14.72	
	平均收現日數	44	38	35	31	29	25	
	存貨週轉率(次)	12.57	9.53	6.94	5.92	6.11	5.22	
	應付款項週轉率(次)	5.66	4.87	6.01	5.57	4.83	5.10	
	平均銷貨日數	29	38	53	62	60	70	
	固定資產週轉率(次)	41.28	39.17	26.05	15.84	12.23	12.28	
	總資產週轉率(次)	1.22	1.05	0.89	0.84	0.76	0.73	
獲利能力	資產報酬率(%)	50.64	45.65	31.99	33.14	32.40	38.54	
	股東權益報酬率(%)	66.10	55.18	36.41	38.32	37.55	43.98	
	佔實收資本 比率(%)	營業利益	276.31	235.07	191.74	199.69	245.95	266.22
		稅前純益	278.59	258.89	186.41	212.94	251.71	321.87
	純益率(%)	41.45	43.41	35.76	39.30	42.65	52.58	
	每股盈餘(元)	追溯調整前	26.79	25.96	18.73	21.31	23.50	8.15
		追溯調整後	12.68	17.13	14.88	19.02	N/A	N/A
現金流量	現金流量比率(%)	183.61	270.8	244.99	232.53	257.00	63.90	
	現金流量允當比率(%)	362.39	347.59	256.89	254.70	215.68	206.50	
	現金再投資比率(%)	44.49	33.47	13.76	28.53	19.75	9.56	
槓桿度	營運槓桿度	1.07	1.08	1.11	1.16	1.16	1.65	
	財務槓桿度	1.00	1.00	1.00	1.00	1.00	1.00	

最近兩年度各項財務比率增減變動達 20% 以上者，說明如下：

- (1)負債佔資產比率減少 25%、流動比率及速動比率各增加 28%：主係營業額成長使現金部位上升，以及流動負債減少所致。
- (2)固定資產週轉率減少 23%：主係本公司興建企業總部大樓使固定資產增加所致。
- (3)營業利益佔實收資本比率增加 23%：主係營收成長且營業費用下降，使營業利益增加所致。
- (4)現金再投資比率減少 31%：主係固定資產及長期投資增加所致。

註：未經會計師查核簽證，僅經會計師核閱。

財務比率計算公式如下：

1.財務結構

(1)負債占資產比率＝負債總額／資產總額

(2)長期資金占固定資產比率＝(股東權益淨額＋長期負債)／固定資產淨額

2.償債能力

(1)流動比率＝流動資產／流動負債

(2)速動比率＝(流動資產－存貨－預付費用)／流動負債

(3)利息保障倍數＝所得稅及利息費用前純益／本期利息支出

3.經營能力

(1)應收款項(包括應收帳款與因營業而產生之應收票據)週轉率＝銷貨淨額／各期平均應收款項(包括應收帳款與因營業而產生之應收票據)餘額

(2)平均收現日數＝365／應收款項週轉率

(3)存貨週轉率＝銷貨成本／平均存貨額

(4)應付款項(包括應付帳款與因營業而產生之應付票據)週轉率＝銷貨成本／各期平均應付款項(包括應付帳款與因營業而產生之應付票據)餘額

(5)平均銷貨日數＝365／存貨週轉率

(6)固定資產週轉率＝銷貨淨額／平均固定資產淨額

(7)總資產週轉率＝銷貨淨額／平均資產總額

4.獲利能力

(1)資產報酬率＝[稅後損益＋利息費用×(1－稅率)]／平均資產總額

(2)股東權益報酬率＝稅後損益／平均股東權益淨額

(3)純益率＝稅後損益／銷貨淨額

(4)每股盈餘＝(稅後淨利－特別股股利)／加權平均已發行股數

5.現金流量

(1)現金流量比率＝營業活動淨現金流量／流動負債

(2)淨現金流量允當比率＝最近五年度營業活動淨現金流量／最近五年度(資本支出＋存貨增加額＋現金股利)

(3)現金再投資比率＝(營業活動淨現金流量－現金股利)／(固定資產毛額＋長期投資＋其他資產＋營運資金)

6.槓桿度

(1)營運槓桿度＝(營業收入淨額－變動營業成本及費用)／營業利益

(2)財務槓桿度＝營業利益／(營業利益－利息費用)

5. 監察人審查報告

聯發科技股份有限公司

監察人審查報告

董事會造送之本公司九十五年度財務報表，業經致遠會計師事務所查核竣事，認為足以允當表達本公司之財務狀況、經營成果與現金流量情形。連同營業報告書及盈餘分配議案經本監察人等審查，認為符合公司法等相關法令，爰依公司法第二百一十九條之規定報告如上，敬請 鑒查。

此致

聯發科技股份有限公司九十六年股東常會

聯發科技股份有限公司

監察人：王伯元(翔發投資股份有限公司法人代表)



監察人：劉炯朗(國立清華大學法人代表)



監察人：蘇炎坤(國立成功大學法人代表)



中 華 民 國 九 十 六 年 四 月 二 十 三 日

6.財務報表暨會計師查核報告

2454

聯發科技股份有限公司
財務報告
民國九十五年度及民國九十四年度

地址：新竹科學園區篤行一路1號
電話：03-5670766

聯發科技股份有限公司
會計師查核報告

聯發科技股份有限公司民國九十五年十二月三十一日及民國九十四年十二月三十一日之資產負債表，暨民國九十五年一月一日至十二月三十一日及民國九十四年一月一日至十二月三十一日之損益表、股東權益變動表及現金流量表，業經本會計師查核竣事。上開財務報表之編製係管理階層之責任，本會計師之責任則為根據查核結果對上開財務報表表示意見。

本會計師係依照會計師查核簽證財務報表規則及一般公認審計準則規劃並執行查核工作，以合理確信財務報表有無重大不實表達。此項查核工作包括以抽查方式獲取財務報表所列金額及所揭露事項之查核證據、評估管理階層編製財務報表所採用之會計原則及所作之重大會計估計，暨評估財務報表整體之表達。本會計師相信此項查核工作可對所表示之意見提供合理之依據。

依本會計師之意見，第一段所述財務報表在所有重大方面係依照商業會計法、證券發行人財務報告編製準則及一般公認會計原則編製，足以允當表達聯發科技股份有限公司民國九十五年十二月三十一日及民國九十四年十二月三十一日之財務狀況，暨民國九十五年一月一日至十二月三十一日及民國九十四年一月一日至十二月三十一日之經營成果與現金流量。

如財務報表附註三所述，聯發科技股份有限公司之金融商品自民國九十五年一月一日起，依財務會計準則公報第三十四號「金融商品之會計處理準則」與第三十六號「金融商品之表達與揭露」之規定處理。

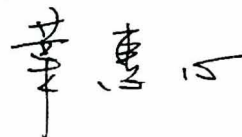
聯發科技股份有限公司已編製民國九十五年度及民國九十四年度之合併財務報表，並經本會計師分別出具修正式無保留意見及無保留意見之查核報告在案，備供參考。

此 致

聯發科技股份有限公司 公鑒

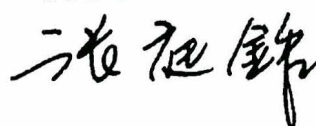
致遠會計師事務所
主管機關核准辦理公開發行公司財務報告
查核簽證文號：(90)台財證(六)第 100690 號
(91)台財證(六)第 144183 號

葉惠心



會計師：

張庭銘



中 華 民 國 九 十 六 年 一 月 二 十 九 日



聯發利科技股份有限公司
資產負債表
民國九十五年十二月三十一日
及民國九十四年十二月三十一日
(金額均以新台幣千元為單位)

代碼	資產	附註	九十五年十二月三十一日		九十四年十二月三十一日		代碼	負債及股東權益	附註	九十五年十二月三十一日		九十四年十二月三十一日	
			金額	%	金額	%				金額	%	金額	%
11xx	流動資產						21xx	流動負債					
1100	現金及約當現金	二及四.1	\$ 36,655,169	47.81	\$ 31,405,861	50.07	2180	公平價值變動列入損益之金融負債-流動	二及四.2	\$ 14,586	0.02	\$ -	-
1310	公平價值變動列入損益之金融資產-流動	二及四.2	2,704,102	3.53	1,241,794	1.98	2140	應付帳款		4,079,674	5.32	2,819,030	4.49
1140	應收帳款淨額	二及四.3	3,856,794	5.03	3,987,387	6.36	2150	應付關係人款項	五	201,052	0.26	2,138,331	3.41
1150	應收關係人款項淨額	五	207	-	47,345	0.07	2160	應付所得稅	二及四.16	2,341,449	3.05	909,647	1.45
1160	其他應收款	四.4	238,142	0.31	259,246	0.42	2170	應付費用		1,971,445	2.57	3,452,174	5.50
1210	存貨淨額	二及四.5	3,494,063	4.56	3,235,893	5.16	2222	應付工程款		160,161	0.21	316,185	0.50
1250-80	預付款項及其他流動資產		205,490	0.27	275,329	0.44	2280	其他流動負債		311,311	0.41	282,122	0.45
1286	遞延所得稅資產-流動	二及四.16	342,585	0.45	159,691	0.25		流動負債合計		9,079,678	11.84	9,917,489	15.80
1291	受限制銀行存款-流動	六	-	-	24,000	0.04							
	流動資產合計		47,496,552	61.96	40,636,546	64.79	28xx	其他負債					
14xx	基金及投資	二、四.6及五					2810	應計退休金負債	二及四.8	60,977	0.08	57,516	0.09
1450	備供出售金融資產-非流動		628,110	0.82	-	-	2xxx	負債合計		9,140,655	11.92	9,975,005	15.89
1480	以成本衡量之金融資產-非流動		3,000	-	15,000	0.02							
1490	無活絡市場之債券投資-非流動		1,000,000	1.30	1,000,000	1.60							
1421	採權益法之長期股權投資		19,519,896	25.46	13,372,476	21.32							
	基金及投資合計		21,151,006	27.58	14,387,476	22.94	3xxx	股東權益					
15xx	固定資產	二、四.7及五					31xx	股本					
1521	房屋建築		4,113,175	5.37	742,135	1.18	3110	普通股股本	四.9	9,683,127	12.63	8,640,506	13.78
1531	機器設備		116,374	0.15	116,374	0.19	32xx	資本公積					
1545	研發設備		1,095,679	1.43	716,238	1.14	3211	普通股股票溢價	四.11	69,689	0.09	69,689	0.11
1681	其他設備		107,391	0.14	52,960	0.08	3220	庫藏股票交易	四.11	218,673	0.29	145,472	0.23
	成本合計		5,432,619	7.09	1,627,707	2.59	3250	受贈資產	四.11	1,260	-	1,260	-
15x9	減：累計折舊		(689,706)	(0.90)	(514,296)	(0.82)	3260	長期股權投資	四.6及四.11	114,787	0.15	47,115	0.08
1671	加：未完工程		-	-	2,711,279	4.32		資本公積合計		404,409	0.53	263,536	0.42
1672	預付設備款		72,071	0.09	17,006	0.03	33xx	保留盈餘					
	固定資產淨額		4,814,984	6.28	3,841,696	6.12	3310	法定盈餘公積	四.10	7,407,185	9.66	5,579,822	8.90
							3320	特別盈餘公積	四.12	714,649	0.93	714,649	1.14
17xx	無形資產						3350	未分配盈餘	四.12	47,175,664	61.53	37,993,458	60.58
1750	電腦軟體	二	278,270	0.36	287,753	0.46	34xx	股東權益其他項目					
1720-1788	專門技術、專利權及其他	二及五	1,802,973	2.35	2,205,979	3.52	3420	累積換算調整數	二及四.6	(483,510)	(0.63)	(391,751)	(0.62)
	無形資產合計		2,081,243	2.71	2,493,732	3.98	3450	金融商品之未實現利益	二及四.6	2,679,976	3.50	-	-
							3510	庫藏股票	二及四.13	(55,970)	(0.07)	(55,970)	(0.09)
18xx	其他資產							股東權益合計		67,525,530	88.08	52,744,250	84.11
1820	存出保單金		13,888	0.02	72,707	0.12							
1860	遞延所得稅資產-非流動	二及四.16	1,108,512	1.45	1,287,098	2.05							
	其他資產合計		1,122,400	1.47	1,359,805	2.17							
1xxx	資產總計		\$ 76,666,185	100.00	\$ 62,719,255	100.00	2-3xxx	負債及股東權益總計		\$ 76,666,185	100.00	\$ 62,719,255	100.00

董事長：蔡明介



(請參閱財務報告附註)

經理人：謝清江



會計主管：喻錫輝





聯發科技股份有限公司
損益表

民國九十五年一月一日至十二月三十一日
及民國九十四年一月一日至十二月三十一日
(金額除每股盈餘外均以新台幣千元為單位)

代碼	項 目	附 註	九十五年度		九十四年度	
			金 額	%	金 額	%
4000	營業收入總額		\$ 55,212,125	104.29	\$ 48,382,445	104.07
4170-4190	減：銷貨退回及折讓		(2,270,520)	(4.29)	(1,891,236)	(4.07)
4-	營業收入淨額	二、四.14及五	52,941,605	100.00	46,491,209	100.00
5000	營業成本	四.15及五	(22,287,387)	(42.10)	(21,107,425)	(45.40)
5910	營業毛利		30,654,218	57.90	25,383,784	54.60
6000	營業費用	二、四.15及五				
6100	銷售費用		(967,116)	(1.83)	(734,129)	(1.58)
6200	管理費用		(1,462,771)	(2.76)	(1,157,206)	(2.49)
6300	研發費用		(4,408,762)	(8.33)	(6,237,838)	(13.42)
	營業費用合計		(6,838,649)	(12.92)	(8,129,173)	(17.49)
6900	營業淨利		23,815,569	44.98	17,254,611	37.11
7100	營業外收入及利益					
7110	利息收入		637,726	1.20	411,532	0.88
7121	採權益法認列之投資收益	二及四.6	-	-	78,114	0.17
7130	處分固定資產利益	二	35,476	0.07	-	-
7160	兌換利益	二及四.2	56,851	0.11	-	-
7250	備抵壞帳轉回	二及四.3	56,139	0.11	-	-
7260	備抵存貨呆滯損失轉回	二及四.5	-	-	239,671	0.52
7270	應付權利使用費轉回		-	-	419,056	0.90
7310	金融資產評價利益	二及四.2	71,553	0.13	23,515	0.05
7480	什項收入		33,915	0.06	9,717	0.02
	營業外收入及利益合計		891,660	1.68	1,181,605	2.54
7500	營業外費用及損失					
7521	採權益法認列之投資損失	二及四.6	(28,589)	(0.05)	-	-
7530	處分固定資產損失	二及五	(18,691)	(0.04)	-	-
7540	處分投資損失	二及四.6	(2,202)	-	-	-
7560	兌換損失	二及四.2	-	-	(37,321)	(0.08)
7570	存貨呆滯損失	二及四.5	(276,213)	(0.52)	-	-
7630	減損損失	二及四.6	(12,000)	(0.02)	-	-
7880	什項支出		(3,348)	(0.01)	(36)	-
	營業外費用及損失合計		(341,043)	(0.64)	(37,357)	(0.08)
7900	繼續營業部門稅前淨利		24,366,186	46.02	18,398,859	39.57
8110	所得稅費用	二及四.16	(1,794,242)	(3.38)	(125,226)	(0.27)
8900	繼續營業部門淨利		22,571,944	42.64	18,273,633	39.30
9300	會計原則變動之累積影響數 (加計所得稅節省數\$12後之淨額)	三	7,638	0.01	-	-
9600	本期淨利		\$ 22,579,582	42.65	\$ 18,273,633	39.30
9750	基本每股盈餘(元)	二及四.17				
	繼續營業部門淨利		\$ 25.35	\$ 23.49	\$ 19.15	\$ 19.02
	會計原則變動累積影響數-稅後淨額		0.01	0.01	-	-
	本期淨利		\$ 25.36	\$ 23.50	\$ 19.15	\$ 19.02
	假設子公司對本公司股票之長期投資 不視為庫藏股票時之擬制資料如下：					
	基本每股盈餘(元)	二及四.17				
	繼續營業部門淨利		\$ 25.24	\$ 23.38	\$ 19.06	\$ 18.93
	會計原則變動累積影響數-稅後淨額		0.01	0.01	-	-
	本期淨利		\$ 25.25	\$ 23.39	\$ 19.06	\$ 18.93

(請參閱財務報表附註)

董事長：蔡明介



經理人：謝清江



會計主管：喻銘輝





聯發科技股份有限公司

股東權益變動表

民國九十五年一月一日至十二月三十一日

及民國九十四年一月一日至十二月三十一日

(金額均以新台幣千元為單位)

項 目	股 本	資本公積	保 留 盈 餘			累積換算調整數	金融商品之未實現利益	庫藏股票	合 計
			法定盈餘公積	特別盈餘公積	未分配盈餘				
民國九十四年一月一日餘額	\$ 7,693,359	\$ 155,924	\$ 4,147,524	\$ 49,071	\$ 31,363,021	\$ (714,649)	\$ -	\$ (55,970)	\$ 42,638,280
民國九十三年度盈餘分配：									
法定盈餘公積	-	-	1,432,298	-	(1,432,298)	-	-	-	-
特別盈餘公積	-	-	-	665,578	(665,578)	-	-	-	-
董監事酬勞	-	-	-	-	(36,675)	-	-	-	(36,675)
發放員工紅利	177,811	-	-	-	(1,045,951)	-	-	-	(868,140)
發放股東紅利	769,336	-	-	-	(8,462,694)	-	-	-	(7,693,358)
民國九十四年度淨利	-	-	-	-	18,273,633	-	-	-	18,273,633
子公司持有本公司股票視同庫藏股票調整	-	60,497	-	-	-	-	-	-	60,497
長期股權投資持股比例變動調整數	-	47,115	-	-	-	-	-	-	47,115
累積換算調整變動數	-	-	-	-	-	322,898	-	-	322,898
民國九十四年十二月三十一日餘額	8,640,506	263,536	5,579,822	714,649	37,993,458	(391,751)	-	(55,970)	52,744,250
民國九十四年度盈餘分配：									
法定盈餘公積	-	-	1,827,363	-	(1,827,363)	-	-	-	-
董監事酬勞	-	-	-	-	(49,339)	-	-	-	(49,339)
發放員工紅利	178,570	-	-	-	(1,152,067)	-	-	-	(973,497)
發放股東紅利	864,051	-	-	-	(10,368,607)	-	-	-	(9,504,556)
民國九十五年度淨利	-	-	-	-	22,579,582	-	-	-	22,579,582
金融商品之未實現利益調整數	-	-	-	-	-	-	2,679,976	-	2,679,976
子公司持有本公司股票視同庫藏股票調整	-	73,201	-	-	-	-	-	-	73,201
長期股權投資持股比例變動調整數	-	67,672	-	-	-	-	-	-	67,672
累積換算調整變動數	-	-	-	-	-	(91,759)	-	-	(91,759)
民國九十五年十二月三十一日餘額	\$ 9,683,127	\$ 404,409	\$ 7,407,185	\$ 714,649	\$ 47,175,664	\$ (483,510)	\$ 2,679,976	\$ (55,970)	\$ 67,525,530

董事長：蔡明介



經理人：謝清江



(請參閱財務報表附註)

會計主管：喻銘輝





聯發科技股份有限公司
現金流量表
民國九十五年一月一日至十二月三十一日
及民國九十四年一月一日至十二月三十一日
(金額均以新台幣千元為單位)

項 目	九十五年	九十四年度
營業活動之現金流量：		
本期淨利	\$ 22,579,582	\$ 18,273,633
調整項目：		
會計原則變動累積影響數	(7,638)	-
折舊費用	353,930	181,199
各項攤提	1,118,686	765,259
備抵壞帳(轉回)提列	(56,139)	45,146
收取子公司現金股利	22,769	10,400
備抵存貨呆滯損失提列(轉回)	276,213	(239,671)
採權益法認列之投資損失(收益)	28,589	(78,114)
處分投資損失	2,202	-
處分無活絡市場之債券投資利息收入	-	(5,763)
處分固定資產淨利益	(16,785)	-
減損損失	12,000	-
金融資產評價利益	(71,553)	(23,515)
應收帳款減少(增加)	183,655	(550,309)
應收關係人款項減少(增加)	50,215	(40,990)
其他應收款減少(增加)	21,104	(75,348)
存貨(增加)減少	(534,383)	255,446
預付款項及其他流動資產減少	69,839	288,613
遞延所得稅資產淨變動數	(4,308)	(677,878)
應付帳款增加	1,260,644	1,200,367
應付關係人款項(減少)增加	(1,937,279)	1,135,219
應付所得稅增加	1,431,802	350,237
應付費用(減少)增加	(1,480,729)	2,059,104
其他流動負債增加	29,189	170,512
應計退休金負債增加(減少)	3,461	(16,548)
營業活動之淨現金流入	23,335,066	23,026,999
投資活動之現金流量：		
受限制銀行存款減少	24,000	57,770
購置固定資產	(1,986,867)	(1,822,652)
出售固定資產價款	520,410	-
公平價值變動列入損益之金融資產-流動增加	(1,368,531)	(261,942)
備供出售金融資產-非流動增加	(550,000)	-
無活絡市場之債券投資-非流動增加	-	(1,000,000)
出售無活絡市場之債券投資-非流動價款	-	73,339
採權益法之長期股權投資增加	(3,550,000)	(1,002,900)
採權益法之長期股權投資減資退回股款	-	98,000
無形資產增加	(706,197)	(1,859,762)
存出保證金減少(增加)	58,819	(64,322)
投資活動之淨現金流出	(7,558,366)	(5,782,469)
融資活動之現金流量：		
長期借款減少	-	(10,643)
發放股東現金股利	(9,504,556)	(7,693,358)
發放董監事酬勞	(49,339)	(36,675)
發放員工現金紅利	(973,497)	(868,140)
融資活動之淨現金流出	(10,527,392)	(8,608,816)
本期現金及約當現金增加數	5,249,308	8,635,714
期初現金及約當現金餘額	31,405,861	22,770,147
期末現金及約當現金餘額	\$ 36,655,169	\$ 31,405,861
現金流量資訊之補充資訊：		
本期支付所得稅	\$ 366,736	\$ 452,792
僅有部份現金收付之投資活動：		
購置固定資產	\$ 1,830,843	\$ 1,998,177
加：應付工程款減少(增加)數	156,024	(175,525)
本期支付現金數	\$ 1,986,867	\$ 1,822,652
不影響現金流量之投資及融資活動：		
股東及員工紅利轉增資	\$ 1,042,621	\$ 947,147
長期股權投資持股比例變動影響數	\$ 67,672	\$ 47,115
長期股權投資認列之累積換算調整變動數	\$ (91,759)	\$ 322,898
金融商品之未實現利益調整數	\$ 2,679,976	\$ -
子公司持有本公司股票視為庫藏股票取得本公司現金股利調整數	\$ 73,201	\$ 60,497

董事長：蔡明介



(請參閱財務報表附註)

經理人：謝清江



會計主管：喻銘輝



聯發科技股份有限公司
財務報表附註
民國九十五年十二月三十一日
及民國九十四年十二月三十一日
(金額除另予註明外，均以新台幣仟元為單位)

一、公司沿革

本公司於民國八十六年五月二十八日奉准設立於新竹科學工業園區，主要業務為研究、開發、生產、製造、銷售多媒體積體電路、電腦週邊積體電路、高階消費性電子積體電路及其他特殊應用積體電路，並提供上述產品之軟硬體應用設計、測試、維修及技術諮詢服務，及提供前各項有關產品之進出口貿易業務。本公司於民國九十五及九十四年十二月三十一日之員工人數分別為1,429人及1,171人。

二、重要會計政策之彙總說明

本財務報表係依照商業會計法、證券發行人財務報告編製準則及一般公認會計原則編製，重要會計政策彙總說明如下：

1. 約當現金

約當現金係指隨時可轉換成定額現金且即將到期，而其利率變動對其價值影響甚少之短期且具高度流動性之投資，包括自投資日起三個月內到期或清償之國庫券、商業本票及銀行承兌匯票等。

2. 外幣交易及外幣財務報表換算

- (1) 本公司之交易事項係以新台幣為記帳單位。以外幣為計價基準之非衍生性商品交易事項，係按交易發生時之匯率折算新台幣金額入帳。至於外幣債權或債務於資產負債表日按該日之即期匯率予以調整，因調整而產生之兌換差額列為當期損益。外幣非貨幣性資產或負債於資產負債表日，依公平價值衡量者，按該日即期匯率調整而產生之兌換差額，其公平價值變動認列為股東權益調整項目者，兌換差額列為股東權益調整項目；其公平價值變動認列為當期損益者，兌換差額列為當期損益；非依公平價值衡量者，按交易日之歷史匯率衡量。至於結清外幣債權或債務所產生之兌換差額，則均列為當期損益。
- (2) 本公司之子公司記帳貨幣即為其功能性貨幣，外幣財務報表換算為本國貨幣財務報表時，資產、負債科目均按資產負債表日之匯率換算；股東權益中除期初保留盈餘以上年度期末換算後之餘額結轉外，其餘均按歷史匯率換算；股利按宣告日之匯率換算；損益科目按加權平均匯率換算。依前段換算所產生之換算差額，列入「累積換算調整數」科目，作為股東權益之調整項目。

3. 金融資產及金融負債

- (1) 本公司於成為金融商品合約之一方時，於資產負債表上認列為金融資產或金融負債，且於依交易慣例購買或出售金融資產時，若屬權益商品者，採用交易日會計；若屬債務商品、受益憑證及衍生性商品者，則採用交割日會計。對於金融資產或金融負債之除列，則依財務會計準則公報第三十三號「金融資產之移轉及負債消滅之會計處理準則」之規定處理。
- (2) 本公司於原始認列金融資產或金融負債時，係以公平價值衡量。但非以公平價值衡量且公平價值變動認列為損益之金融資產或金融負債，尚應加計取得或發行之交易成本。
- (3) 本公司之金融資產及金融負債分為下列各類：
 - A. 公平價值變動列入損益之金融資產或金融負債
其包括交易目的金融資產或負債，及原始認列時被指定以公平價值衡量且公平

價值變動認列為損益之金融資產或金融負債。其續後評價概以公平價值衡量且公平價值變動認列於損益表。

B. 無活絡市場之債券投資

係本公司對無活絡市場公開報價，且具固定或可決定收取金額之債券投資或無活絡市場公開報價之特別股，發行人必須於固定或可決定之未來日期按固定或可決定之金額強制贖回，則以攤銷後成本衡量。若有減損之客觀證據，則認列減損損失，若後續期間減損金額減少，且明顯與認列減損後發生之事件有關，則以未認列減損情況下之攤銷後成本為限，將減損損失予以迴轉。

C. 以成本衡量之金融資產

係指無法可靠衡量公平價值之權益商品投資，包括未上市(櫃)股票及興櫃股票等，且未具重大影響力或與該等權益商品連動且以該等權益商品交割之衍生性商品，其係以原始成本衡量。若有減損之客觀證據，則認列減損損失，且此減損金額不得迴轉。

D. 備供出售金融資產

係本公司指定為備供出售，或非屬上述各類別暨持有至到期日之金融資產及應收款之非衍生性金融資產。續後評價係以公平價值衡量，且其價值變動於除列前列為股東權益調整項目；除列時則將累積之利益或損失列入當期損益。若有減損之客觀證據，則認列減損損失，若後續期間減損金額減少，備供出售權益商品係作為股東權益調整項目；而備供出售債務商品之減損減少金額若明顯與認列減損後發生之事件有關，則予以迴轉並認列為當期利益。

上述所稱公平價值，上市(櫃)公司股票及封閉型基金係指資產負債表日之收盤價；開放型基金係指資產負債表日該基金淨資產價值，若金融商品無活絡市場之公開報價，但有該金融商品組成部分之活絡市場公開報價時，則以組成部分之攸關市場價格為基礎決定該金融商品之公平價值。

4. 備抵壞帳

備抵壞帳係評估資產負債表日應收票據、應收帳款及應收關係人款等各項債權之帳齡情形、收款經驗及客戶信用評等並考量內部授信政策提列。

5. 存 貨

存貨係採永續盤存制，以取得成本為入帳基礎，期末並按成本與市價孰低法評價。成本之計算則採用加權平均法。至於市價之取決，原料及物料係指重置成本，在製品及製成品則為淨變現價值。成本與市價之比較係採總額比較法。各項存貨庫存時間超過六十天以上，即提列適當備抵存貨呆滯損失。

6. 採權益法之長期股權投資

(1) 持有被投資公司有表決權股份百分之二十以上，或持有表決權股份雖未達百分之二十，但對被投資公司具有重大影響力者，採用權益法評價，帳列投資成本與股權淨值間之差額按五年平均攤銷，惟自民國九十五年一月一日起該差額若屬商譽部分不再攤銷，並於每年定期進行減損測試；若屬遞延貸項部分，則仍按剩餘年限繼續攤銷，惟後續新產生之取得可辨認淨資產公平價值超過投資成本差額，係就非流動資產分別將其公平價值等比例減少之，若減少至零仍有差額時，則將該差額列為非常利益。增發新股時，若未按持股比例認購，致使投資比例發生變動，並因而使投資之股權淨值發生增減者，其增減數調整「長期股權投資」及「資本公積」，若此項調整係沖減資本公積，但由長期股權投資所產生之資本公積餘額不足時，其差額則沖減「保留盈餘」。如因持有股份比例降低或其他原因喪失其對被投資公司之影響力時，即停止採用權益法，改依財務會計處理準則公報第三十四號「金融商品之會計處理準則」之規定處理，投資帳戶即以改變時之帳面價值作為成本。

- (2) 本公司與採權益法評價之被投資公司間交易及各採權益法評價之被投資公司間交易所產生之損益屬尚未實現者，予以遞延，於實現年度再行認列。
- (3) 本公司對具有重大影響力但未達控制能力之被投資公司，因認列被投資公司之虧損，而致對該被投資公司之長期股權投資帳面餘額為負數時，其投資損失之認列，以使對該被投資公司投資之帳面餘額降至零為限；惟若本公司意圖繼續支持該被投資公司，或該被投資公司之虧損係屬短期性質者，則按持股比例繼續認列投資損失，因此而致對該被投資公司投資之帳面價值發生貸方餘額時，即沖轉對該被投資公司之墊款，若有不足沖轉時，則列為負債。對具有控制能力之被投資公司，除被投資公司之其他股東有義務並能夠提出額外資金承擔其損失者外，本公司全額吸收超過被投資公司股東原有權益之損失金額；惟若該被投資公司日後獲利，則該利益應先歸屬至本公司，直至本公司原多承擔之損失完全回復為止。
- (4) 凡直接或間接持有被投資公司有表決權之股份超過百分之五十者，或持有表決權之股份未超過百分之五十，但具有控制能力者，為本公司之子公司，除依權益法評價外，並將其納入半年度及年度合併財務報表之編製個體。

7. 固定資產

- (1) 固定資產係以取得成本入帳，並以成本減累計折舊及累計減損作為帳面價值。折舊係採直線法並依下列耐用年數計提：

房屋建築	三至五十年
機器設備	三至五年
研發設備	三至五年
其他設備	二至五年
- (2) 重大更新或改良視為資本支出，列入固定資產。經常性之修理及維護支出，則列為費用。
- (3) 固定資產報廢及出售時，其成本、累計折舊及累計減損均自帳上予以減除。處分固定資產利益或損失，列為當年度之營業外收入及利益或營業外費用及損失。
- (4) 固定資產如屬一年內高度很有可能出售者，轉列流動資產項下，並改採帳面價值與淨公平價值孰低者評價，因評價而造成之損失或迴轉之利益認列為當期損益。

8. 無形資產

電腦軟體(設計軟體)、專門技術、專利權及其他以取得成本為入帳基礎，採直線法並依下列使用年數攤銷：

電腦軟體(設計軟體)	三年
專門技術、專利權及其他	三~五年

9. 資產減損

本公司依財務會計準則公報第三十五號「資產減損之會計處理準則」規定，除商譽每年定期進行減損測試外，餘就其所規範之資產於資產負債表日評估是否產生減損跡象。若具有減損跡象，則就該資產之估計可回收金額低於其帳面價值部份，認列減損損失；惟若有證據顯示該資產於以前年度所認列之減損損失，可能已不存在或減少，則應即估計該資產之可回收金額，並以該資產在未認列減損損失之帳面價值減除應提列折舊或攤銷後之餘額為限，將減損損失予以迴轉；然已認列之商譽減損損失，則不得迴轉。

10. 資本支出與收益支出之劃分

凡支出之效益及於以後各期，且每筆購進之總金額達一定金額以上者列為資產，其餘認列為當期費用或損失。

11. 收入認列方法

本公司收入認列之會計處理，係依照財務會計準則公報第三十二號「收入認列之會計處理準則」之規定辦理。

12. 員工退休金

- (1) 本公司原訂有員工退休辦法，依「勞動基準法」之規定，按每年已付薪資總額百分之二提撥退休準備金，該基金撥交由勞工退休準備金監督委員會專戶儲存及支用。由於此項退休準備金與本公司完全分離，故未包含於財務報表之中。
- (2) 嗣後勞工退休金條例自民國九十四年七月一日起施行，並採確定提撥制。實施後員工得選擇適用「勞動基準法」有關之退休金規定(舊制)，或適用該條例之退休金制度(新制)並保留適用該條例前之工作年資(保留舊制年資)。對適用退休新制之員工，本公司每月負擔之員工退休金提撥率，不得低於員工每月薪資百分之六。
- (3) 本公司依財務會計準則公報第十八號「退休金會計處理準則」規定，屬確定給付退休辦法者，按精算結果認列退休金資產或負債。有關未認列過渡性淨給付義務，係按預期員工平均剩餘服務年限二十年，採直線法攤銷。屬確定提撥退休辦法者，依權責發生基礎，將每期提繳之勞工退休金認列為當期費用。

13. 所得稅

- (1) 本公司依財務會計準則公報第二十二號「所得稅之會計處理準則」之規定作跨期間與同期間之所得稅分攤。將應課稅暫時性差異所產生之所得稅影響數列為遞延所得稅負債，與將可減除暫時性差異、虧損扣抵及所得稅抵減所產生之所得稅影響數認列為遞延所得稅資產，再評估遞延所得稅資產之可實現性，估列其備抵評價金額。遞延所得稅資產或負債依其相關資產或負債之分類劃分為流動或非流動項目，無相關之資產負債者，依預期回轉期間之長短劃分為流動或非流動項目。
- (2) 本公司所得稅抵減之會計處理係依財務會計準則公報第十二號「所得稅抵減之會計處理準則」之規定處理，因購置設備或技術、研究發展及人才培訓等所產生之所得稅抵減採當期認列法處理。
- (3) 本公司於股東會決議盈餘分配日，就未分配盈餘加徵百分之十營利事業所得稅列為當期費用。
- (4) 配合民國九十五年一月一日開始實施之「所得稅基本稅額條例」，本公司依其規定計算基本稅額，並與按所得稅法規定計算之應納稅額兩者相較擇其高者估列為當期所得稅。另本公司於評估遞延所得稅資產可實現性時，亦將未來年度應納之最低所得稅稅額納入考量。

14. 每股盈餘

- (1) 本公司係依財務會計準則公報第二十四號「每股盈餘」之規定計算每股盈餘。基本每股盈餘係以本期淨利除以普通股加權平均流通在外股數；凡有盈餘轉增資或資本公積轉增資者，其配股基準日在財務報表提出日之前者，在計算以往年度或本年度之每股盈餘時，按增資比例追溯調整。
- (2) 本公司另按財務會計準則公報第三十號「庫藏股票會計處理準則」規定於損益表揭露若子公司買賣及持有本公司股票不視為庫藏股票而作為投資時，所計算之擬制每股盈餘。

15. 庫藏股票

- (1) 本公司對於子公司持有本公司股票之會計處理，係依照財務會計準則第三十號公報「庫藏股票會計處理準則」規定，視同庫藏股票處理之。本公司發放予該子公司之現金股利，於帳上沖銷「投資收益」並調整「資本公積-庫藏股票交易」。
- (2) 取得庫藏股票時以取得成本為入帳基礎。

- (3) 處分庫藏股票時，若處分價格高於帳面價值，其差額應貸記「資本公積-庫藏股票交易」科目；若處分價格低於帳面價值，其差額應沖抵同種類庫藏股票之交易所產生之資本公積；如有不足，則借記保留盈餘。
- (4) 註銷庫藏股票時，應貸記「庫藏股票」科目，並按股權比例借記「資本公積-股票發行溢價」與「股本」。庫藏股票之帳面價值如高於面值與股票發行溢價之合計數時，其差額應沖銷同種類庫藏股票所產生之資本公積，如有不足再借記保留盈餘；庫藏股票之帳面價值如低於面值與股票發行溢價之合計數，其差額應貸記同種類庫藏股票交易所產生之資本公積。

16. 交易目的之衍生性商品

本公司指定避險交易若不符合財務會計準則公報第三十四號「金融商品之會計處理準則」之有效避險條件，且仍持有該避險工具者，係分類至交易目的金融資產或金融負債，如遠期外匯合約等衍生性商品交易，其原始認列與續後評價均以公平價值衡量，且於公平價值為正值時，列為金融資產；反之，則列為金融負債，至於公平價值變動部分係認列為當期損益。

三、會計變動之理由及其影響

1. (1) 本公司之金融商品自民國九十五年一月一日起，依財務會計準則公報第三十四號「金融商品之會計處理準則」及第三十六號「金融商品之表達與揭露」之規定處理，其首次適用所產生之會計變動說明如下：

依規定將公平價值及攤銷後成本衡量之金融資產及金融負債予以適當分類，並分別以公平價值及攤銷後成本重新衡量，原始帳列金額之調整，屬以公平價值衡量且公平價值變動認列為損益之金融商品，列為損益表之會計原則變動累積影響數項下；而屬備供出售金融資產以公平價值衡量者，列為股東權益調整項目之金融商品之未實現利益科目項下。

綜上，首次適用財務會計準則公報第三十四號及第三十六號所產生之影響數彙列如下：

	稅後影響數	
	列為會計原則變動累積影響數	子公司列為會計原則變動累積影響數/股東權益調整項目
公平價值變動列入損益之金融資產-流動	\$7,638	\$-
長期股權投資/採權益法認列之投資收益	-	418
長期股權投資/金融商品之未實現利益	-	2,377
合計	\$7,638	\$2,795

上述會計原則變動，使本公司民國九十五年度繼續營業部門淨利增加418仟元，而首次適用所產生之會計原則變動累積影響數為7,638仟元，均已包含於民國九十五年度之本期淨利中，並使得稅後基本每股盈餘增加0.01元。

- (2) 有關本公司民國九十四年度對於金融商品評價方法與民國九十五年度採用不同會計政策者，說明如下：

短期投資

係以取得成本為入帳基礎，期末並按成本與市價孰低法評價，比較成本與市價孰低時，係採總額比較法；上市(櫃)公司股票及封閉型基金之市價為證券集中交易市場期末最後一個月之平均收盤價格，開放型基金之市價則為資產負債表日該基金之淨資產價值，出售時其成本係採加權平均法計算。因持有短期股權投資而獲配之股票股利，僅註記所增加之股數，並按加權平均法重新計算每股平均單位成本。

長期投資

- A. 持有被投資公司有表決權股份低於百分之二十且不具重大影響力者，除被投資公司為公開市場交易之股票者，採成本與市價孰低者評價，未實現長期股權投資跌價損失列為股東權益減項外，餘採用成本法評價。
- B. 對於採成本法評價之外幣長期投資，原則上採資產負債表日之即期匯率換算。換算後之金額若低於原始成本，則採換算後之金額，並將其與原始成本之差額，列入股東權益項下之「換算調整數」；若高於原始成本，則維持原始成本。

非交易目的之衍生性金融商品

為規避外幣淨資產或淨負債匯率風險之遠期外匯買賣合約，於訂約日以該日之即期匯率衡量入帳。訂約日即期匯率與約定遠期匯率間之差額於合約期間攤銷，應收或應付遠期外匯資產負債表日餘額，再按資產負債表日之即期匯率調整，所產生之兌換差額，列為當期損益。遠期外匯買賣合約所產生之應收及應付款項餘額互抵後，其差額列為資產或負債。遠期外匯買賣合約履約結清時所產生之兌換差額，列為結清年度之損益。為規避外幣承諾之匯率風險者，兌換損益及溢折價遞延至實際交割發生時，調整交易價格；惟兌換損失遞延後若將導致以後會計期間發生損失者，該部份之兌換損失不予遞延。若遠期外匯買賣合約之金額超過其所規避之可辨認外幣承諾金額時，其兌換差額超過可辨認外幣承諾之兌換差額部分列為當期損益。

2. 本公司對於投資成本與股權淨值間之差額，自民國九十五年一月一日起依財務會計準則公報第五號「採權益法之長期股權投資會計處理準則」及第二十五號「企業合併-購買法之會計處理」之規定處理。前述差額屬商譽者，不再攤銷。此項改變使本公司民國九十五年度稅後淨利增加56,328仟元，稅後基本每股盈餘增加0.06元，及民國九十五年十二月三十一日之總資產增加56,328仟元。
3. 本公司自民國九十四年一月一日起依財務會計準則公報第三十五號「資產減損之會計處理準則」處理其所規範之資產，且於該號公報生效日前之資產減損，不得追溯調整。此項改變，對本公司民國九十四年度淨利、稅後基本每股盈餘及民國九十四年十二月三十一日之總資產並未有影響。

四、重要會計科目之說明

1. 現金及約當現金

	95.12.31	94.12.31
支票及活期存款	\$629,696	\$463,542
定期存款	30,959,187	15,763,045
約當現金-附賣回債券	5,066,286	15,179,274
合計	\$36,655,169	\$31,405,861

- (1) 本公司截至民國九十五年十二月三十一日止，買入之國內附賣回債券，均業已與各票券金融公司約定於民國九十六年一月全數賣回。
- (2) 上述現金及約當現金未有提供質押或擔保之情事。

2. 公平價值變動列入損益之金融資產及金融負債

(1)	95.12.31	94.12.31
交易目的金融資產-流動		
基金	\$2,068,460	\$990,000
政府公債	-	199,778
公司債	150,000	-
遠期外匯合約	-	52,016
小計	2,218,460	1,241,794

交易目的金融資產評價調整	84,698	-
指定公平價值變動列入損益		
之金融資產-流動		
信用連結組合式商品	400,000	-
指定公平價值變動列入損益之		
金融資產評價調整	944	-
合 計	<u>\$2,704,102</u>	<u>\$1,241,794</u>

本公司持有信用連結組合式商品係為混合商品，因無法取得投資當時或後續資產負債表日個別衡量該嵌入式衍生性商品之公平價值，故將整體混合商品指定為公平價值變動列入損益之金融資產。於民國九十五年度本公司認列前述金融資產之評價調整為944仟元。另其相關財務風險資訊之揭露，請參閱財務報表附註十。

本公司投資上述信用連結組合式商品明細如下：

投 資 標 的	原始投資或存款金額	
	95.12.31	94.12.31
瑞軒信用風險連結組合商品	\$100,000	\$-
力晶信用風險連結組合商品	100,000	-
奇美信用風險連結組合商品	200,000	-
(2)	<u>95.12.31</u>	<u>94.12.31</u>

交易目的金融負債-流動

遠期外匯合約-交易目的金融負債評價調整	<u>\$14,586</u>	<u>\$-</u>
---------------------	-----------------	------------

本公司於民國九十五及九十四年度間與銀行簽訂之遠期外匯合約，係以規避外幣債權債務匯率變動所為之財務避險操作為主要目的。截至民國九十五及九十四年十二月三十一日止，尚未到期遠期外匯合約之合約金額列示如下：

a. 民國九十五年十二月三十一日(註1)

交易目的之金融資產

金融商品	類型	合約到期月份	合約金額(仟元)
遠期外匯合約	預售美元	96年1月	USD25,000

交易目的之金融負債

金融商品	類型	合約到期月份	合約金額(仟元)
遠期外匯合約	預售美元	96年1-2月	USD75,000

b. 民國九十四年十二月三十一日(註2)

金融商品	類型	合約到期月份	合約金額(仟元)
遠期外匯合約	預售美元	95年1-2月	USD100,000

	94.12.31
應收出售遠匯款	\$3,330,140
應付遠匯款	(3,285,000)
買賣遠匯折價	6,876
應收出售遠匯款淨額	<u>\$52,016</u>

民國九十四年十二月三十一日因上述遠期外匯合約所產生之應收出售遠匯款淨額原帳列其他應收款科目項下，惟為配合三十四號公報規定，已重分類至公平價值變動列入損益之金融資產-流動科目項下。

民國九十五及九十四年度因從事遠期外匯合約而產生之兌換損失金額分別為59,075仟元及205,482仟元。

註1：本公司民國九十五年度預售遠期外匯合約，雖財務操作目的為規避匯率變動風險，惟因不符合三十四號公報「金融商品之會計處理準則」避險會計之條件，故帳列公平價值變動列入損益之金融資產或負債-流動。其相關財務風險資訊之揭露，請參閱財務報表附註十。

註2：本公司民國九十四年度預售遠期外匯合約，係依原財務會計準則公報第十四號「外幣換算之會計處理準則」之避險性質遠期外匯買賣合約處理。

3. 應收帳款淨額

	95.12.31	94.12.31
應收帳款	\$4,044,231	\$4,227,885
減：備抵壞帳	(187,437)	(240,498)
淨 額	\$3,856,794	\$3,987,387

4. 其他應收款

	95.12.31	94.12.31
應收利息	\$86,000	\$77,385
應收退稅款	140,127	172,784
其 他	12,015	9,077
合 計	\$238,142	\$259,246

5. 存貨淨額

	95.12.31	94.12.31
在 製 品	\$2,189,033	\$2,175,224
製 成 品	1,707,095	1,189,629
在途存貨	-	31,095
合 計	3,896,128	3,395,948
減：備抵存貨呆滯損失	(402,065)	(160,055)
淨 額	\$3,494,063	\$3,235,893

上項存貨未有提供質押或擔保之情事。

6. 基金及投資

(1) 明細如下：

投資項目	95.12.31			
	持股種類	持有股數/單位	帳面餘額	持有股權比例 /表決權比例
<u>備供出售金融資產-非流動</u>				
國際私募新貴地產基金	基金	4,938,331單位	\$50,000	-
國泰二號不動產投資信託基金	基金	50,000,000單位	500,000	-
小 計			550,000	
備供出售金融資產評價調整			78,110	
備供出售金融資產-非流動合計			628,110	
<u>以成本衡量之金融資產-非流動</u>				
源通科技(股)公司	普通股	300,000股	3,000	3.75%
<u>無活絡市場之債券投資-非流動</u>				
中國信託乙種特別股	乙種特別股	25,000,000股	1,000,000	-
<u>採權益法之長期股權投資</u>				
旭發投資(股)公司	普通股	640,000,000股	7,926,510	100.00%
旭達投資有限公司	資本	-	3,680,424	100.00%
旭嘉投資有限公司	資本	-	3,421,298	100.00%
旭康投資有限公司	資本	-	3,421,574	100.00%

揚智科技(股)公司	普通股	59,227,790股	1,056,954	22.68%
智洋電子(股)公司	普通股	200,000股	5,614	100.00%
小計			19,512,374	
加：聯屬公司間未實現處分長期股權投資損失			7,522	
採權益法之長期股權投資合計			19,519,896	
基金及投資合計			\$21,151,006	

94.12.31

投資項目	持股種類	持有股數/單位	帳面餘額	持有股權比例 /表決權比例
<u>以成本衡量之金融資產-非流動</u>				
源通科技(股)公司	普通股	1,500,000股	\$15,000	5.18%
<u>無活絡市場之債券投資-非流動</u>				
中國信託乙種特別股	乙種特別股	25,000,000股	1,000,000	-
<u>採權益法之長期股權投資</u>				
旭發投資(股)公司	普通股	285,000,000股	2,505,474	100.00%
旭達投資有限公司	資本	-	3,519,633	100.00%
旭嘉投資有限公司	資本	-	3,272,227	100.00%
旭康投資有限公司	資本	-	3,272,085	100.00%
揚智科技(股)公司	普通股	56,956,200股	787,517	25.17%
智洋電子(股)公司	普通股	200,000股	5,816	100.00%
小計			13,362,752	
加：聯屬公司間未實現處分長期股權投資損失			9,724	
採權益法之長期股權投資合計			13,372,476	
基金及投資合計			\$14,387,476	

- (2) 本公司於民國九十五及九十四年度，採權益法認列之投資(損)益合計分別為(28,589)仟元及78,114仟元，係依各被投資公司同期間經會計師查核之財務報表計算而得。
- (3) 被投資公司-揚智科技(股)公司於民國九十五年度因可轉換公司債持有人行使轉換選擇權及其員工對其所發行之員工認股權行使認購而發行新股暨員工紅利轉增資，致本公司對揚智科技(股)公司之投資比例發生變動，本公司於民國九十五年度因前述持股比例變動因而認列之資本公積為75,020仟元。
- (4) 被投資公司-揚智科技(股)公司於民國九十四年三月五日經董事會決議辦理私募普通股40,000仟股，並以民國九十四年四月十二日為增資基準日。由於本公司並未參與認購及其因所發行員工認股權之行使而發行新股，致本公司對揚智科技(股)公司之投資比例發生變動。本公司於民國九十四年度因前述投資比例變動而認列之資本公積為55,204仟元。
- (5) 本公司於民國九十五及九十四年度分別對旭發投資(股)公司增加投資3,550,000仟元及1,000,000仟元。
- (6) 被投資公司-旭發投資(股)公司之子公司於民國九十五年二月辦理現金增資，由於旭發投資(股)公司未參予認購，致使其產生持股比例變動調整影響數，本公司於民國九十五年度亦依權益法認列其因而調減之資本公積7,348仟元。
- (7) 被投資公司-旭發投資(股)公司於民國九十四年度因其子公司所發行員工認股權之行使，致使其產生持股比例變動調整影響數，本公司於民國九十四年度亦依權益法認列其因而調減之資本公積8,089仟元。

- (8) 本公司以成本衡量之權益商品投資-源通科技(股)公司，因於民國九十五年五月辦理減資彌補虧損，本公司考量其部份投資價值已減損，因而認列減損損失12,000仟元。
- (9) 本公司於民國九十五年度依權益法認列被投資公司金融商品之未實現利益變動數為2,601,866仟元，列於股東權益其他項目。
- (10) 本公司於民國九十五年度認列聯屬公司間已實現處分長期股權投資損失2,202仟元，帳列處分投資損失科目項下。
- (11) 被投資公司-智洋電子(股)公司於民國九十四年十月減資退回股款98,000仟元，本公司並依減資比例調減投資成本與股權淨值差異認列投資損失144,881仟元。
- (12) 本公司於民國九十四年十二月增加對中國信託金融控股公司之私募乙種特別股投資1,000,000仟元。本公司取得乙種特別股之基本條件如下：
- A. 發行年限：依發行條件到期年限為七年。
 - B. 面額：每股10元。
 - C. 每股發行價格：每股40元。
 - D. 股息及紅利之分派：
乙種特別股股息定為年利率3.5%，依實際發行價格計算，每年以現金一次發放。該特別股為累積特別股，股息具有優先分配權利。倘年度決算無盈餘、盈餘不足或因分派乙種特別股股息致發行公司資本適足率低於法定最低要求，而暫停支付乙種特別股股息，該股息應累積於以後有盈餘年度儘先補足分派之。
 - E. 到期處理方式：自發行日起七年內到期，期滿時由發行公司按實際發行價格收回。故到期收回之本金為每股40元。
該乙種特別股得享有發行公司剩餘財產之分配，順序優先於普通股，惟次於發行公司章程第六條之一所規定之特別股，但以不超過實際發行金額為限。該乙種特別股於普通股股東會無表決權，但依法有被選舉為董事或監察人之權利，並於乙種特別股股東會與關係乙種特別股股東權利事項之股東會有表決權。該乙種特別股不得轉換為普通股，除領取所定之股息外，不得參加普通股關於盈餘及資本公積為現金及撥充資本之分派。發行公司現金增資時，乙種特別股股東與普通股股東及發行公司章程第六條之一所規定之特別股股東享有相同之新股優先認股權。
因本公司持有上述特別股，經濟實質上屬具有債券性質之金融商品，故列為無活絡市場之債券投資。
- (13) 上述本公司採權益法之被投資公司中，除揚智科技(股)公司於民國九十五年第四季起，因本公司已對其未具有控制能力而未納入民國九十五年度合併財務報表編製個體外，餘均已依規定列入編製合併財務報表之合併個體中；而民國九十四年度則均已依規定列入合併財務報表之編製。
- (14) 上述基金及投資皆未有提供質押或擔保之情事。

7. 固定資產

- (1) 本公司於民國九十五及九十四年度均無利息資本化之情事。
- (2) 本公司固定資產未有提供質押或擔保之情形。

8. 退休金

- (1) 截至民國九十五及九十四年十二月三十一日止，專戶儲存中央信託局之退休準備金餘額分別為40,978仟元及39,958仟元。又民國九十五及九十四年度認列之退休金費用分別為62,848仟元及14,678仟元，其中屬依勞工退休金條例提撥認列之退休金費用分別為59,119仟元及24,057仟元。
- (2) 依勞動基準法採確定給付退休辦法之淨退休金成本組成項目如下：

	95年度	94年度
服務成本	\$1,235	\$14,415
利息成本	3,714	3,023
退休基金資產預期報酬	(1,399)	(1,227)
攤銷與遞延數	88	(247)
帳列高估數或(迴轉)以前年度高估數	91	(25,343)
淨退休金成本	\$3,729	\$(9,379)

(3) 基金提撥狀況與帳載應計退休金負債調節如下：

	95.12.31	94.12.31
給付義務：		
既得給付義務	\$-	\$-
非既得給付義務	(54,118)	(40,907)
累積給付義務	(54,118)	(40,907)
未來薪資增加之影響數	(84,503)	(65,200)
預計給付義務	(138,621)	(106,107)
退休基金資產公平價值	40,978	39,958
提撥狀況	(97,643)	(66,149)
未認列過渡性淨給付義務	971	1,059
未認列退休金損失	35,934	7,805
帳列應計退休金負債多估數	(239)	(231)
應計退休金負債	\$(60,977)	\$(57,516)

(4) 截至民國九十五及九十四年十二月三十一日止，本公司職工退休辦法之員工既得給付均為0元。

(5) 主要精算假設如下：

	95年度	94年度
折現率	2.75%	3.5%
未來薪資水準增加率	4.0%	4.0%
退休基金資產預計長期投資報酬率	2.75%	3.5%

9. 股本

本公司民國九十四年一月一日之額定股本與實收股本分別為8,960,000仟元及7,693,359仟元，分為896,000,000股及769,335,831股，每股面額10元。

民國九十四年六月十三日經股東常會決議修改章程，自額定股本總額中原預留400,000仟元供發行員工認股權憑證使用，修正為200,000仟元；另決議以股東紅利769,336仟元及員工紅利177,811仟元，合計947,147仟元轉增資發行新股94,714,749股，每股面額10元。此項增資案業經主管機關核准在案，並於民國九十四年七月二十二日經董事會決議以民國九十四年八月十六日為增資基準日，此增資案業已完成變更登記在案。

民國九十五年六月二十一日復經股東常會決議通過提高額定股本為12,000,000仟元，分為1,200,000,000股，每股面額10元，並自額定股本總額中預留200,000仟元供發行員工認股權憑證使用。另決議以股東紅利864,051仟元及員工紅利178,570仟元，合計1,042,621仟元轉增資發行新股104,262,103股，每股面額10元。此項增資案業經主管機關核准在案，並於民國九十五年七月十七日經董事會決議以民國九十五年八月八日為增資基準日，此增資案業已完成變更登記在案。

截至民國九十五年十二月三十一日止，本公司額定股本為12,000,000仟元，實收股本為9,683,127仟元，分為1,200,000,000股(含保留供發行員工認股權可認購之股份20,000,000股)及968,312,683股，每股面額10元。

10. 法定盈餘公積

本公司依公司法之規定，就稅後淨利提撥百分之十為法定盈餘公積，並應繼續提撥至其總額達股本總額時為止，法定盈餘公積得用以彌補公司虧損；又當該項公積已達實收資本百分之五十時，得以其半數撥充股本。

11. 資本公積

	95.12.31	94.12.31
普通股股票溢價	\$69,689	\$69,689
庫藏股票交易	218,673	145,472
受贈資產	1,260	1,260
長期股權投資	114,787	47,115
合計	\$404,409	\$263,536

依公司法規定，資本公積除用於彌補虧損或撥充資本(限於超過票面金額發行股票所得之溢額及受領贈與之所得)外，不得使用。公司非於盈餘公積彌補資本虧損仍有不足時，不得以資本公積補充之。

本公司於民國九十五及九十四年度，因子公司持有本公司股票而發放予子公司之現金股利分別為73,201仟元及60,497仟元，因子公司持有本公司股票視為庫藏股票，故分別予以調整「資本公積-庫藏股票交易」。

12. 盈餘分配

本公司適用於民國九十四年度盈餘分配之規定如下：

年度決算如有盈餘，依下列順序分派之：

- (1) 提繳稅捐。
- (2) 彌補虧損。
- (3) 提存百分之十為法定盈餘公積。
- (4) 依法令或主管機關規定提撥或迴轉特別盈餘公積。
- (5) 董事、監察人酬勞就一至四款規定數額後剩餘之數提撥，提撥比例不高於百分之零點五。董監事酬勞以現金方式發放。
- (6) 餘額加計前期累計未分配盈餘數為員工紅利及股東紅利，除保留部分於以後年度再行決議分派外，其分派原則為員工紅利不低於員工及股東紅利合計數之百分之十，不高於員工及股東紅利合計數之百分之十五。員工紅利之分派得以現金或股票方式發放，其分派對象得包括符合一定條件之從屬公司員工，該一定條件授權董事會訂定之。

本公司股東紅利及員工紅利之分配得以現金或股票方式發放，股東現金紅利分派之比例不低於股東股利總額之百分之十(10%)。

另本公司民國九十五年六月二十一日股東常會通過之公司章程，適用於民國九十五年盈餘分配，其規定與民國九十四年度盈餘順序分派之規定相同，但員工紅利分派原則更改如下：

員工紅利不低於員工及股東紅利合計數之百分之一(1%)。

另依主管機關規定，公司如有長期股權投資未實現跌價損失及累積換算調整數等股東權益之減項時，應在法定限額內提列相同數額之特別盈餘公積。嗣後股東權益減項有迴轉時，得就迴轉部份彌補虧損或分派盈餘。

有關當年度已擬議或通過之盈餘分配資訊揭露如下：

項 目	94年度盈餘分配案		差異數	差異原因說明
	95年6月21日 股東常會決議承認	95年5月8日 董事會決議通過		
董監事酬勞	49,339仟元	49,339仟元	-	-
員工現金紅利	973,497仟元	973,497仟元	-	-
員工股票紅利	178,570仟元	178,570仟元	-	-
股數(面額每股10元)	17,857,045股	17,857,045股	-	-
佔94年底流通在外股數之比例	2.07%	2.07%	-	-
股東紅利				
現金	9,504,556仟元	9,504,556仟元	-	-
股票(每股面額10元)	86,405,058股	86,405,058股	-	-
考慮配發員工紅利及董監事酬勞後 之民國94年度設算基本每股盈餘	19.91 元	19.91 元	-	-

註：

盈餘分配所屬年度(94年度)稅後純益－員工現金紅利－員工股票紅利－董監事酬勞
盈餘分配所屬年度(94年度)加權平均流通在外股數

有關考慮配發員工紅利及董監事酬勞對民國九十四年度設算基本每股盈餘將較原基本每股盈餘減少約6.57%，其設算每股盈餘計算如下：

$$A = \text{設算稅後淨利} = \text{稅後淨利} - \text{員工現金紅利} - \text{員工股票紅利} - \text{董監事酬勞} \\ = 18,273,633 \text{仟元} - 973,497 \text{仟元} - 178,570 \text{仟元} - 49,339 \text{仟元} = 17,072,227 \text{仟元}$$

$$B = \text{尚未追溯調整之民國九十四年度加權平均流通在外股數} = 857,395,910 \text{股}$$

$$\text{設算每股盈餘} : A \div B = 19.91 \text{元}$$

有關本公司董事會決議之盈餘分配案及股東會決議情形，可至公開資訊觀測站中查詢。

13. 庫藏股票

本公司對於聯屬公司持有本公司股票視為庫藏股票，其相關資料揭露如下：

民國九十五年度

持有本公司股票之 聯屬公司	95.01.01		本期購入		本期出售			95.12.31		
	股數	金額	股數	金額	股數	金額	售價	股數	金額	市價
翔發投資(股)公司	6,654,670	\$55,970	665,467 (註)	\$-	-	\$-	\$-	7,320,137	\$55,970	\$2,466,886

民國九十四年度

持有本公司股票之 聯屬公司	94.01.01		本期購入		本期出售			94.12.31		
	股數	金額	股數	金額	股數	金額	售價	股數	金額	市價
翔發投資(股)公司	6,049,700	\$55,970	604,970 (註)	\$-	-	\$-	\$-	6,654,670	\$55,970	\$2,395,082

註：係無償配股，僅列記股數增加。

關於本公司分配予子公司之現金股利視為庫藏股票處理，而調整「資本公積-庫藏股票交易」，詳財務報表附註四.11說明。

14. 營業收入淨額

	95年度	94年度
銷貨收入-多媒體晶片及手機晶片等	\$54,729,722	\$48,006,117
其他營業收入	482,403	376,328
合 計	55,212,125	48,382,445
減：銷貨退回及折讓	(2,270,520)	(1,891,236)
營業收入淨額	\$52,941,605	\$46,491,209

15. 用人、折舊及攤銷費用

	95年度			94年度		
	屬於營業 成本者	屬於營業 費用者	合計	屬於營業 成本者	屬於營業 費用者	合計
用人費用						
薪資費用	\$64,742	\$2,040,257	\$2,104,999	\$54,127	\$1,565,899	\$1,620,026
勞健保費用	2,616	70,750	73,366	2,229	59,108	61,337
退休金費用	2,037	60,811	62,848	1,883	12,795	14,678
其他用人費用	484	25,631	26,115	297	20,652	20,949
合計	\$69,879	\$2,197,449	\$2,267,328	\$58,536	\$1,658,454	\$1,716,990
折舊費用	\$5,654	\$348,276	\$353,930	\$4,994	\$176,205	\$181,199
攤銷費用	\$833	\$1,117,853	\$1,118,686	\$300	\$764,959	\$765,259

16. 營利事業所得稅

- (1) 本公司符合「促進產業升級條例」第九條「新興重要策略性產業」之資格，並經股東會決議選定享受免徵營利事業所得稅之優惠。本公司就民國八十八、八十九、九十及九十一年度盈餘轉增資案，分別選定自民國九十一年一月一日、九十二年一月一日、九十三年一月一日及九十四年一月一日起，分別連續五年免稅。
- (2) 本公司民國八十七至九十年度之營利事業所得稅結算申報案件，業經稅捐稽徵機關核定，合計須補繳418,697仟元，本公司業已就此部份稅額進行行政救濟程序；惟本公司業將前述經核定應補繳之稅款於財務報表估列入帳。其中民國八十八年度營利事業所得稅之行政訴訟，業於民國九十五年七月判決本公司勝訴，將由稅捐稽徵機關重新核定。另本公司民國九十一年度之營利事業所得稅結算申報案件，業經稅捐稽徵機關核定，應補繳899,276仟元。惟因免稅所得之計算及適用法令與稅捐稽徵機關見解不同，已向稅捐稽徵機關申請更正原核定結果。經評估可能之結果後，本公司另行估列可能之應付所得稅。
- (3) 本公司截至民國九十五年十二月三十一日止，適用促進產業升級條例「公司研究與發展及人才培訓支出適用投資抵減辦法」之規定，所得稅抵減相關資訊列示如下：

發生年度 (民國)	抵減項目	可抵減總稅額	尚未抵減餘額	最後抵減年度 (民國)
九十三	研究與發展支出	\$1,224,202	\$905,204	九十七
九十四	研究與發展支出	1,095,201	1,095,201	九十八
	人才培訓	1,168	1,168	九十八
九十五(預估數)	研究與發展支出	1,321,874	1,321,874	九十九
	人才培訓	1,327	1,327	九十九
	合計	\$3,643,772	\$3,324,774	

- (4)
 - a. 民國九十五年十二月三十一日遞延所得稅(負債)與資產：

遞延所得稅負債總額	\$(1,047)
遞延所得稅資產總額	\$3,340,644
遞延所得稅資產之備抵評價金額	\$1,888,500

b. 產生遞延所得稅(負債)或資產之暫時性差異：	95.12.31	
	所得額	稅額
未實現存貨呆滯損失之認列所產生之可減除暫時性差異	\$402,065	\$3,875
備抵壞帳超限之可減除暫時性差異	\$146,975	\$1,416
未實現技術授權費用所產生之可減除暫時性差異	\$1,084,050	\$10,447
未實現兌換利益所產生之應課稅暫時性差異	\$(108,616)	\$(1,047)
金融資產評價損失所產生之可減除暫時性差異	\$13,689	\$132
投資抵減		\$3,324,774
		95.12.31
c. 遞延所得稅資產-流動	\$343,632	
備抵評價-遞延所得稅資產-流動		-
淨遞延所得稅資產-流動	343,632	
遞延所得稅負債-流動	(1,047)	
遞延所得稅資產與負債-流動互抵淨額	\$342,585	
		95.12.31
d. 遞延所得稅資產-非流動	\$2,997,012	
備抵評價-遞延所得稅資產-非流動	(1,888,500)	
淨遞延所得稅資產-非流動	1,108,512	
遞延所得稅負債-非流動	-	
遞延所得稅資產與負債-非流動互抵淨額	\$1,108,512	
		95.12.31
e. 民國九十五年度應計所得稅與所得稅費用調節如下：		
當期之應計所得稅	\$228,949	
未分配盈餘加徵10%所得稅費用	487,626	
投資抵減抵用數	(358,287)	
遞延所得稅淨影響數		
投資抵減	(598,539)	
備抵評價	601,350	
未實現技術授權費用	(3,993)	
其他	(3,126)	
估計可能補徵之稅額	1,331,000	
以前年度所得稅調整數	112,331	
其他	(3,081)	
所得稅費用	1,794,230	
會計原則變動之累積影響數所得稅利益	12	
繼續營業部門所得稅費用	\$1,794,242	

f. 兩稅合一相關資訊

95.12.31可扣抵稅額帳戶餘額	\$712,526
預計95年度盈餘分配之稅額扣抵比率	2.19%(註)
註：係以民國九十五年十二月三十一日之股東可扣抵稅額加計當期應付所得稅，依規定計算之。	

g. 民國九十五年十二月三十一日未分配盈餘相關資訊

86年度以前	\$-
87年度以後	47,175,664
合計	\$47,175,664

(5)

a. 民國九十四年十二月三十一日遞延所得稅(負債)與資產：

遞延所得稅負債總額	\$(91)
遞延所得稅資產總額	\$2,734,030
遞延所得稅資產之備抵評價金額	\$1,287,150

b. 產生遞延所得稅(負債)或資產之暫時性差異：

	94.12.31	
	所得額	稅額
未實現應付費用之認列所產生之可減除暫時性差異	\$14,674	\$52
未實現存貨呆滯損失之認列所產生之可減除暫時性差異	\$160,055	\$572
備抵壞帳超限之可減除暫時性差異	\$200,792	\$717
未實現技術授權費用所產生之可減除暫時性差異	\$1,806,750	\$6,454
未實現兌換利益所產生之應課稅暫時性差異	\$(25,372)	\$(91)
投資抵減		\$2,726,235

c. 遞延所得稅資產-流動

	94.12.31
遞延所得稅資產-流動	\$159,834
備抵評價-遞延所得稅資產-流動	(52)
淨遞延所得稅資產-流動	159,782
遞延所得稅負債-流動	(91)
遞延所得稅資產與負債-流動互抵淨額	\$159,691

d. 遞延所得稅資產-非流動

	94.12.31
遞延所得稅資產-非流動	\$2,574,196
備抵評價-遞延所得稅資產-非流動	(1,287,098)
淨遞延所得稅資產-非流動	1,287,098
遞延所得稅負債-非流動	-
遞延所得稅資產與負債-非流動互抵淨額	\$1,287,098

e. 民國九十四年度應計所得稅與所得稅費用調節如下：

當期之應計所得稅	\$69,181
未分配盈餘加徵10%所得稅費用	138,321
投資抵減抵用數	(103,751)
遞延所得稅淨影響數	
投資抵減	(1,202,471)
備抵評價	518,605
未實現技術授權費用	(5,144)
其他	11,132
核定補徵之稅額	657,236
以前年度所得稅調整數	40,143
其 他	1,974
繼續營業部門所得稅費用	<u>\$125,226</u>

f. 兩稅合一相關資訊

94.12.31可扣抵稅額帳戶餘額	<u>\$696,965</u>
實際94年度盈餘分配之稅額扣抵比率	<u>2.16%</u>

g. 民國九十四年十二月三十一日未分配盈餘相關資訊

86年度以前	\$-
87年度以後	37,993,458
合 計	<u>\$37,993,458</u>

17. 每股盈餘

本公司於民國九十五及九十四年度均屬簡單資本結構之公司，故僅揭露基本每股盈餘，其計算如下：

項 目	95年度	94年度
期初流通在外股數	864,050,580股	769,335,831股
94.8.16股東紅利轉增資	-	76,933,583
94.8.16員工紅利轉增資	-	17,781,166
95.8.8股東紅利轉增資	86,405,058	86,405,058
95.8.8員工紅利轉增資	17,857,045	17,857,045
小 計	968,312,683	968,312,683
減：子公司持有本公司股票視為庫藏股票	(7,320,137)	(7,320,137)
流通在外加權平均股數	<u>960,992,546股</u>	<u>960,992,546股</u>

	金 額(分子)		股數(分母)	每股盈餘(元)	
	稅 前	稅 後		稅 前	稅 後
<u>民國九十五年度</u>					
基本每股盈餘					
繼續營業部門淨利	\$24,366,186	\$22,571,944	<u>960,992,546股</u>	\$25.35	\$23.49
會計原則變動累積影響數	7,626	7,638		0.01	0.01
本期淨利	<u>\$24,373,812</u>	<u>\$22,579,582</u>		<u>\$25.36</u>	<u>\$23.50</u>

民國九十四年度

基本每股盈餘

繼續營業部門淨利	\$18,398,859	\$18,273,633	960,992,546股	\$19.15	\$19.02
會計原則變動累積影響數	-	-		-	-
本期淨利	<u>\$18,398,859</u>	<u>\$18,273,633</u>		<u>\$19.15</u>	<u>\$19.02</u>

假設子公司對本公司股票之長期投資不視為庫藏股票時之擬制資料如下：

	金額(分子)		股數(分母)	每股盈餘(元)	
	稅前	稅後		稅前	稅後
民國九十五年度					
擬制性每股盈餘					
繼續營業部門淨利	\$24,366,186	\$22,571,944	960,992,546股		
子公司持有本公司股票視為庫藏股影響數	73,201	73,201	7,320,137		
合計	24,439,387	22,645,145	968,312,683股	\$25.24	\$23.38
會計原則變動累積影響數	7,626	7,638		0.01	0.01
本期淨利	<u>\$24,447,013</u>	<u>\$22,652,783</u>		<u>\$25.25</u>	<u>\$23.39</u>

	金額(分子)		股數(分母)	每股盈餘(元)	
	稅前	稅後		稅前	稅後
民國九十四年度					
擬制性每股盈餘					
繼續營業部門淨利	\$18,398,859	\$18,273,633	960,992,546股		
子公司持有本公司股票視為庫藏股影響數	60,497	60,497	7,320,137		
合計	18,459,356	18,334,130	968,312,683股	\$19.06	\$18.93
會計原則變動累積影響數	-	-		-	-
本期淨利	<u>\$18,459,356</u>	<u>\$18,334,130</u>		<u>\$19.06</u>	<u>\$18.93</u>

五、關係人交易

1. 關係人之名稱及關係

關係人名稱	與本公司之關係
聯華電子股份有限公司(聯電)	本公司監察人(註)
京元電子股份有限公司(京元)	本公司董事長係該公司董事長二親等以內之親屬
原相科技股份有限公司(原相)	本公司之子公司為該公司之董事
揚智科技股份有限公司(揚智)	採權益法評價之被投資公司
曜鵬科技股份有限公司(曜鵬)	採權益法評價之被投資公司
UMC Japan (UMCJ)	聯電之聯屬公司(註)
MediaTek Limited (MTL)	聯屬公司

註：聯電於民國九十五年四月十八日辭任本公司監察人，故截至民國九十五年十二月三十一日止，已非為關係人，其相關之聯屬公司亦自該日起非為本公司之關係人，因此後附資訊僅揭露至民國九十五年三月三十一日止。

2. 與關係人間之重大交易事項彙總如下：

(1) 進 貨

	95年度		94年度	
	金 額(註)	佔本公司進貨 淨額百分比(%)	金 額	佔本公司進貨 淨額百分比(%)
聯 電	\$2,546,083	19.87	\$7,694,377	64.16
UMCJ	-	-	277,704	2.32
合 計	\$2,546,083	19.87	\$7,972,081	66.48

本公司之進貨，因製程及產品規格之不同，故向上述公司進貨價格無法與其他廠商比較；而民國九十五及九十四年度對上列關係人進貨之付款期間皆約為45天至60天，與其他廠商之付款期間相當。

(2) 銷 貨

	95年度		94年度	
	金 額	佔本公司銷貨 淨額百分比(%)	金 額	佔本公司銷貨 淨額百分比(%)
MTL	\$149,699	0.28	\$110,085	0.24
揚 智	12,883	0.02	24,917	0.05
曜 鵬	46,486	0.09	8,887	0.02
合 計	\$209,068	0.39	\$143,889	0.31

本公司銷售予上開公司，價格與一般客戶相當；民國九十五及九十四年度對上述關係人收款期間約為45天至60天，其他客戶之收款期間則約為45天至60天或採預收貨款方式。

(3) 本公司民國九十五及九十四年度委託關係人從事IC測試、加工及工程實驗等，其明細如下：

關係人名稱	交易內容	交易金額	
		95年度	94年度
京 元	IC測試、加工及工程實驗	\$1,159,672	\$927,491
曜 鵬	技術授權費用	-	9,452
合 計		\$1,159,672	\$936,943

(4) 本公司於民國九十三年度向揚智購買專門技術及專利權等，已支付總價款為274,381仟元，截至民國九十三年十二月三十一日止，揚智已移轉其中168,670仟元，帳列專門技術及專利權科目項下。其餘105,711仟元業已於民國九十四年一月移轉，帳列專門技術及專利權科目項下。

(5) 本公司於民國九十四年六月向揚智取得智洋100,000股之普通股，支付總價款為2,900仟元。

(6) 本公司於民國九十五年八月經董事會決議出售房屋建築及其他設備予原相，並於同月簽訂買賣契約，其未稅價金總計為82,220仟元。前述交易已於民國九十五年十一月完成所有權移轉，並認列處分損失18,691仟元；另出售價款業已全數收訖。

3. 因上述交易所發生之帳款餘額彙總如下：

(1) 應收關係人款項：

	95.12.31		94.12.31	
	金額	佔應收款項 百分比(%)	金額	佔應收款項 百分比(%)
MTL	\$-	-	\$45,946	1.14
揚智	43	-	4,200	0.10
曜鵬	164	-	276	0.01
合計	207	-	50,422	1.25
減：備抵壞帳	-	-	(3,077)	(0.08)
淨額	\$207	-	\$47,345	1.17

(2) 應付關係人款項：

	95.12.31		94.12.31	
	金額	佔應付款項 百分比(%)	金額	佔應付款項 百分比(%)
聯電	\$-	-	\$1,931,843	38.97
京元	196,472	4.59	205,191	4.14
揚智	-	-	1,034	0.03
其他	4,580	0.11	263	-
合計	\$201,052	4.70	\$2,138,331	43.14

六、質押之資產

1. 民國九十五年十二月三十一日：無此情形。
2. 民國九十四年十二月三十一日：

帳列科目	帳面價值	抵押機構	擔保債務內容
受限制銀行存款-流動	\$24,000(註)	農銀園區分行	專案配合款

註：本公司於民國九十四年十月已償還借款，惟截至民國九十四年十二月三十一日止，尚未完成辦理解除質押。

七、重大承諾事項及或有事項

1. 訴訟案件：

(1) Sanyo Electric Co., Ltd.於民國九十四年四月七日向美國中加州聯邦法院(Central District of California)控告本公司之晶片產品分別侵害其美國專利權(專利號碼：5499252及5818801)，要求賠償並於未來禁止銷售任何侵害該專利權之產品。本公司於民國九十四年十一月二十八日向該法院反控告Sanyo公司之產品侵害本公司美國專利權(專利號碼：6003151)，要求賠償並於未來禁止銷售任何侵害該專利權之產品；該法院已於同年十二月五日受理本公司之反控。

本公司亦於民國九十四年八月三十一日向美國東德州聯邦法院(Eastern District of Texas)控告Sanyo公司與Sanyo North America公司之DVD錄放影機及數位電視等產品分別侵害本公司美國專利權(專利號碼：5867819及6118486)，要求賠償並於未來禁止銷售任何侵害該專利權之產品。本公司並於民國九十四年十月三日於美國東德州聯邦法院加告Sanyo公司與Sanyo North America公司之DVD錄放影機及數位相機等產品侵害本公司另一件專利權(專利號碼：5751356)。Sanyo公司於民國九十四年十一月二十八日向美國東德州聯邦法院反控本公司之光儲存產品侵害Sanyo公司之二件美國專利權(專利號碼：6594213及6487616)，並要求法院將本公司之三件專利權及Sanyo公司之二件專利權一併移轉中加州聯邦法院；但該法院拒

絕Sanyo公司之請求，並於民國九十五年二月一日答應本公司之請求，僅將Sanyo公司反控之二件專利權移轉中加州聯邦法院。Sanyo公司反控的二件專利移轉至中加州聯邦法院成為新案後，本公司應Sanyo公司之請求於民國九十五年四月二十五日共同向中加州聯邦法院請求撤銷此案件，法院已於民國九十五年四月二十八日正式撤銷此案。目前本公司控告之三件專利權仍於東德州聯邦法院受理，本公司將慎重處理本訴訟案。

Matsushita Electric Industrial Co., Ltd.於民國九十四年八月三日向美國北加州聯邦法院(Northern District of California)控告本公司之晶片產品分別侵害其美國專利權(專利號碼：6728475、5970238及5548249)，要求賠償並於未來禁止銷售任何侵害該專利權之產品。本公司於民國九十四年九月三十日向此法院反控告Matsushita公司與北美之Panasonic公司之產品侵害本公司美國專利權(專利號碼：5970031)，要求賠償並於未來禁止銷售任何侵害該專利權之產品。本公司亦於民國九十四年十月十七日向美國東德州聯邦法院控告Matsushita公司與北美之Panasonic公司之DVD錄放影機及數位電視等產品分別侵害本公司美國專利權(專利號碼：5802068及6118486)，要求賠償並於未來禁止銷售任何侵害該專利權之產品。Matsushita公司與北美之Panasonic公司於民國九十五年二月二日向此法院反控告本公司之晶片產品侵害其美國專利權(專利號碼：5347232及6828865)；本公司將慎重處理本訴訟案。

2. 重大承諾：

- (1) 截至民國九十五年十二月三十一日止，本公司已簽訂之其他重大合約，尚需支付之金額為美金2,056仟元。
- (2) 本公司於民國九十五年一月與Zoran Corporation及其子公司OAK簽署專利授權合約，同意將光儲存產品相關之專利授權與本公司及本公司之子公司使用，雙方並協議，自民國九十五年一月起之30個月內，銷售數量達某一數量時，按月給付美金1百萬元，總金額不超過美金30,000仟元。
- (3) 營業租賃：本公司因營業需要向科學工業園區管理局承租土地，未來年度應付租金如下：

期 間	金 額
96.01.01~96.12.31	\$25,474
97.01.01~97.12.31	24,406
98.01.01~98.12.31	23,879
99.01.01~99.12.31	23,879
100.01.01~112.12.31	295,326
合 計	\$392,964

八、重大之災害損失

無此事項。

九、重大之期後事項

無此事項。

十、其他

1. 金融商品資訊之揭露

(1) 公平價值之資訊

	95.12.31		94.12.31	
	帳面價值	公平價值	帳面價值	公平價值
<u>非衍生性金融商品</u>				
資 產				
現金及約當現金	\$36,655,169	\$36,655,169	\$31,405,861	\$31,405,861
交易目的金融資產 (不含衍生性金融商品)	\$2,302,261	\$2,302,261	\$1,189,778	\$1,200,411
指定公平價值變動列入損 益之金融資產	\$400,944	\$400,944	\$-	\$-
應收款項淨額(含關係人)	\$3,857,001	\$3,857,001	\$4,034,732	\$4,034,732
其他應收款	\$238,142	\$238,142	\$259,246	\$259,246
備供出售金融資產	\$628,110	\$628,110	\$-	\$-
以成本衡量之金融資產	\$3,000	\$-	\$15,000	\$-
無活絡市場之債券投資	\$1,000,000	\$-	\$1,000,000	\$-
採權益法之長期股權投資				
-實務上可估計公平價值	\$1,056,954	\$3,512,208	\$787,517	\$2,102,253
-實務上無法估計公平價值	\$18,462,942	\$-	\$12,584,959	\$-
存出保證金	\$13,888	\$13,888	\$72,707	\$72,707
受限制銀行存款	\$-	\$-	\$24,000	\$24,000
負 債				
應付款項(含關係人)	\$4,280,726	\$4,280,726	\$4,957,361	\$4,957,361
應付所得稅	\$2,341,449	\$2,341,449	\$909,647	\$909,647
應付費用	\$1,971,445	\$1,971,445	\$3,452,174	\$3,452,174
應付工程款	\$160,161	\$160,161	\$316,185	\$316,185
<u>衍生性金融商品</u>				
資 產				
交易目的金融資產				
-遠期外匯合約	\$897	\$897	\$52,016	\$49,010
負 債				
交易目的金融負債				
-遠期外匯合約	\$14,586	\$14,586	\$-	\$-

A. 本公司估計金融商品公平價值所使用之方法及假設如下：

- 短期金融商品以其在資產負債表上之帳面價值估計其公平價值，因為此類商品到期日甚近，其帳面價值應屬估計公平價值之合理基礎。此方法應用於現金及約當現金、應收款項淨額、其他應收款、應付款項、應付所得稅、應付費用及應付工程款。
- 存出保證金及受限制銀行存款以帳面價值估計其公平價值，係因為預計未來收取之金額與帳面價值相近。
- 交易目的金融資產及備供出售金融資產因有活絡市場公開報價，故以此市場價格為公平價值。
- 以成本衡量之金融資產係持有未於證券交易所上市或未於櫃買中心櫃檯買賣之股票(含興櫃股票)且未具重大影響力，或與該等股票連動且以該等股

票交割之衍生性商品，依證券發行人財務報告編製準則之規定，應以成本衡量。

- (e) 採權益法之長期股權投資如有活絡市場公開報價時，則以此市場價格為公平價值。若未於公開市場交易，實務上無法估計其公平價值。
 - (f) 衍生性金融商品-遠期外匯合約及指定公平價值變動列入損益之金融資產-信用連結組合式商品之公平價值係依交易銀行提供之市價資料為公平價值。
- B. 本公司於民國九十五年度因以評價方法估計之公平價值變動而認列為當期損失之金額為12,745仟元。
 - C. 本公司民國九十五及九十四年十二月三十一日具固定利率變動公平價值風險之金融資產分別為 34,641,577 仟元及 26,417,495 仟元；具浮動利率變動現金流量風險之金融資產分別為 3,564,536 仟元及 6,212,144 仟元。
 - D. 本公司民國九十五及九十四年度非以公平價值衡量且公平價值變動認列損益之金融資產，其利息收入總額分別為 597,295 仟元及 380,070 仟元。本公司民國九十五及九十四年度自備供出售金融資產當期直接認列為股東權益調整項目之金額分別為 78,110 仟元及 0 元，及從股東權益調整項目中扣除並列入當期損益之金額均為 0 元，另民國九十五年度依權益法認列被投資公司之金融商品未實現利益列為股東權益其他項目之金額為 2,601,866 仟元，請詳財務報表附註四.6(9)。
 - E. 本公司民國九十五及九十四年度發生金融資產減損之金額分別為 12,000 仟元及 0 元。

(2)

A. 風險政策與避險策略

本公司持有衍生性商品以外之金融商品主要包括：現金及約當現金、交易目的金融資產-債券基金投資、政府公債及公司債等。本公司藉由該等金融商品以調節營業資金需求。本公司另持有其他金融資產與負債，如因營業活動產生之應收款項及應付款項、指定公平價值變動列入損益之金融資產、備供出售金融資產、以成本衡量之金融資產、無活絡市場之債券投資及採權益法之長期股權投資等。

本公司另從事衍生性商品之交易，主要係遠期外匯合約，其目的主要在規避本公司因營運產生之匯率風險，惟因不符合三十四號公報「金融商品之會計處理準則」避險會計之條件，故帳列公平價值變動列入損益之金融資產或負債-流動科目項下。

B. 財務風險資訊

本公司金融商品之主要風險為市場風險、信用風險、流動性風險及利率變動之現金流量風險，其主要管理政策如下：

市場風險

本公司因非功能性貨幣計價之進貨或銷貨而產生之匯率風險。本公司之政策係定期檢視非功能性貨幣計價之資產及負債之差異，以遠期外匯合約規避風險，遠期外匯合約金額係依據本公司各幣別資金需求部位為準。因本公司從事遠期外匯買賣合約為財務避險操作為主要目的，避險性質合約因匯率變動產生之損益大致會與被避險項目之損益相抵銷，故市場價格風險並不重大。本公司從事之信用連結組合式商品之市場價格將受利率所影響；當利率調升時，市場價格有可能下降，並有可能低於原始投資金額；反之亦然。另本公司所持有基金、公司債及政府公債，其公平價值將隨影響市場價格相關因素及利率走勢，而使基金淨資產價值或債券市場價格產生波動。

信用風險

金融資產受到本公司之交易對方或他方未履合約之潛在影響，其影響包括本公司所從事金融商品之信用風險集中程度、組成要素、合約金額及其他應收款。本公司民國九十五及九十四年十二月三十一日之信用風險金額估計分別為187,437仟元及243,575仟元。信用風險係以資產負債表日公平價值為正數之合約為評估對象，代表若交易對象違約，則本公司將產生之損失。其中與本公司簽訂遠期外匯合約之交易對象均為國內外知名之銀行，預期對方不會違約，故發生信用風險之可能性極小。信用連結組合式商品之信用風險係指發行銀行違約及公司債發行公司違約而無法償付債款之風險，其最大風險仍可能致投資或存入金額降為零。於從事此項投資交易時，係選擇國內外知名銀行為交易對象，且於選擇投資標的時，亦經審慎信用評估，以國內財務健全、資訊公開之知名上市櫃公司發行之公司債所連結者為主，以期信用風險降至極小程度。

流動性風險

本公司之營運資金足以支應，故未有因無法籌措資金以履行合約義務之流動性風險。

本公司投資之權益證券、債券及基金，除以成本衡量之金融資產、無活絡市場之債券投資及採權益法之長期股權投資因無活絡市場而具有重大流動性風險外，餘均具有活絡市場，故預期可輕易在市場上以接近公平價值之價格迅速出售金融資產。本公司從事遠期外匯合約之匯率已確定，因本公司持有且預期持有充份之美金債權部位，故不致產生重大現金流量風險。

信用連結組合式商品，於合約到期前尚無主動賣出之權利；如需於到期前賣出，因無法立即於市場賣出該等投資，須由發行銀行評估後，以當時市價買回，此為可能發生之流動性風險。惟選擇投資標的時，已考慮此項風險，預計流動性風險應可有效降低及控制。

利率變動之現金流量風險

本公司暴露於利率變動現金流量風險主要為浮動利率之定期存款。本公司對於定期存款之期間一般以較短期間為之，減少浮動利率之影響。整體而言，本公司利率變動現金流量風險甚低。

2. 其他

- (1) 本公司於民國九十四年八月二十六日經董事會決議通過發行新股收購曜鵬科技(股)公司(以下簡稱曜鵬科技)之股份。換股比例暫定為每1股本公司普通股股份換發曜鵬科技3.392股普通股股份。該收購計劃原預計於民國九十四年十二月三十一日之前完成。惟於民國九十四年十二月三十日，本公司與曜鵬科技簽訂收購之契約書，因時空環境產生變化，致使原定之換股比例已無法適切反應雙方當時股權淨值，為確保股東權益，經董事會決議撤銷收購曜鵬科技股份之發行新股案。
- (2) 為便於財務報表之比較，本公司民國九十四年度之財務報表部份科目業經適當重分類。

十一、附註揭露事項

(一) 重大交易事項相關資訊

本公司民國九十五年度各資料如下：

1. 資金貸與他人：無。
2. 對他人背書保證：無。
3. 期末持有有價證券：

持有公司	有價證券	有價證券名稱	有價證券發行人與本公司之關係	帳列科目	期末				
					單位數/股數	帳面金額	持股/表決權比例	市價/淨值	備註
本公司	基金	國泰一號不動產信託基金	-	公平價值變動列入損益之金融資產-流動	70,000,000	\$753,900	-	\$753,900	-
		國泰全球保守組合基金	-	公平價值變動列入損益之金融資產-流動	29,000,000	\$307,690	-	\$307,690	-
		國泰全球穩健組合基金	-	公平價值變動列入損益之金融資產-流動	3,917,728	\$43,879	-	\$43,879	-
		國泰貨幣市場基金	-	公平價值變動列入損益之金融資產-流動	20,000,200	\$204,362	-	\$204,362	-
		國泰基礎建設基金	-	公平價值變動列入損益之金融資產-流動	20,000,000	\$200,000	-	\$200,000	-
		新光策略平衡基金	-	公平價值變動列入損益之金融資產-流動	4,656,838	\$52,852	-	\$52,852	-
		新光策略平衡基金二號	-	公平價值變動列入損益之金融資產-流動	10,000,000	\$100,370	-	\$100,370	-
		JPM Global Capital Preservation Fund	-	公平價值變動列入損益之金融資產-流動	5,708	\$223,708	-	\$223,708	-
Enhanced Yield Portfolio AA	-	公平價值變動列入損益之金融資產-流動	79,334	\$265,500	-	\$265,500	-		

<接下頁>

<承上頁>

持有公司	有價證券	有價證券名稱	有價證券發行人與本公司之關係	帳列科目	期末				
					單位數/股數	帳面金額	持股/表決權比例	市價/淨值	備註
本公司	信用連結組合式商品	瑞軒信用風險連結組合式商品	-	公平價值變動列入損益之金融資產-流動	-	\$100,737	-	\$100,737	-
		力晶信用風險連結組合式商品	-	公平價值變動列入損益之金融資產-流動	-	\$100,507	-	\$100,507	-
		奇美信用風險連結組合式商品	-	公平價值變動列入損益之金融資產-流動	-	\$199,700	-	\$199,700	-
	公司債	95復華銀2	-	公平價值變動列入損益之金融資產-流動	-	\$150,000	-	\$150,000	-
	基金	國際私募新貴地產基金	-	備供出售金融資產-非流動	4,938,331	\$51,110	-	\$51,110	-
		國泰二號不動產投資信託基金	-	備供出售金融資產-非流動	50,000,000	\$577,000	-	\$577,000	-
	股票或資本	旭發投資(股)公司	聯屬公司	採權益法之長期股權投資	640,000,000	\$7,926,510	100.00%	\$10,393,396	(註1)
		旭達投資有限公司	聯屬公司	採權益法之長期股權投資	-	\$3,680,424	100.00%	\$3,680,424	(註1)
		旭嘉投資有限公司	聯屬公司	採權益法之長期股權投資	-	\$3,421,298	100.00%	\$3,421,298	(註1)
		旭康投資有限公司	聯屬公司	採權益法之長期股權投資	-	\$3,421,574	100.00%	\$3,421,574	(註1)
		揚智科技(股)公司	採權益法評價之被投資公司	採權益法之長期股權投資	59,227,790	\$1,056,954	22.68%	\$3,512,208	-
		智洋電子(股)公司	聯屬公司	採權益法之長期股權投資	200,000	\$5,614	100.00%	\$3,128	(註1)
		源通科技(股)公司	-	以成本衡量之金融資產-非流動	300,000	\$3,000	3.75%	\$1,027	(註1)
		中信金控乙種特別股	-	無活絡市場之債券投資-非流動	25,000,000	\$1,000,000	-	-	-

註1：係屬未上市櫃股票，因無公開市價，故揭露淨值。

4. 累積買進或賣出同一有價證券之金額達新台幣一億元或實收資本額百分之二十以上者：

買、賣之公司	有價證券種類及名稱	交易對象	關係人	帳列科目	期初		買入		賣出				期末	
					單位/股數	金額	單位/股數	金額(註1)	單位/股數	售價	帳面金額	處分利益(損失)	單位/股數	金額
本公司	國泰貨幣市場基金	-	-	公平價值變動列入損益之金融資產-流動	-	\$-	20,000,200	\$204,362	-	\$-	\$-	\$-	20,000,200	\$204,362
	國泰基礎建設基金	-	-	公平價值變動列入損益之金融資產-流動	-	\$-	20,000,000	\$200,000	-	\$-	\$-	\$-	20,000,000	\$200,000
	新光策略平衡基金二號	-	-	公平價值變動列入損益之金融資產-流動	-	\$-	10,000,000	\$100,370	-	\$-	\$-	\$-	10,000,000	\$100,370
	麥哲倫全球平衡組合基金	-	-	公平價值變動列入損益之金融資產-流動	-	\$-	10,000,000	\$100,884	10,000,000	\$102,186	\$102,186(註1)	\$-	-	\$-
	JPM Global Capital Preservation Fund	-	-	公平價值變動列入損益之金融資產-流動	-	\$-	5,708	\$223,708	-	\$-	\$-	\$-	5,708	\$223,708
	Enhanced Yield Portfolio AA	-	-	公平價值變動列入損益之金融資產-流動	-	\$-	79,334	\$265,500	-	\$-	\$-	\$-	79,334	\$265,500
	93央債甲五	-	-	公平價值變動列入損益之金融資產-流動	-	\$199,821(註2)	-	\$-	-	\$201,079	\$199,821	\$1,258(註3)	-	\$-
	中鋼公司債	-	-	公平價值變動列入損益之金融資產-流動	-	\$-	-	\$100,645	-	\$101,441	\$100,645	\$796(註3)	-	\$-
	95復華銀2	-	-	公平價值變動列入損益之金融資產-流動	-	\$-	-	\$150,000	-	\$-	\$-	\$-	-	\$150,000
	台塑及廣輝信用連結組合式商品	-	-	公平價值變動列入損益之金融資產-流動	-	\$-	-	\$200,000	-	\$200,299	\$200,000	\$299(註3)	-	\$-
環電信用連結組合式商品	-	-	公平價值變動列入損益之金融資產-流動	-	\$-	-	\$120,000	-	\$120,754	\$120,000	\$754(註3)	-	\$-	

<接下頁>

<承上頁>

買、賣之公司	有價證券種類及名稱	交易對象	關係人	帳列科目	期初		買入		賣出				期末	
					單位/股數	金額	單位/股數	金額(註1)	單位/股數	售價	帳面金額	處分利益(損失)	單位/股數	金額
本公司	瑞軒信用連結組合式商品	-	-	公平價值變動列入損益之金融資產-流動	-	\$-	-	\$100,737	-	\$-	\$-	\$-	-	\$100,737
	力晶信用連結組合式商品	-	-	公平價值變動列入損益之金融資產-流動	-	\$-	-	\$100,507	-	\$-	\$-	\$-	-	\$100,507
	奇美信用連結組合式商品	-	-	公平價值變動列入損益之金融資產-流動	-	\$-	-	\$199,700	-	\$-	\$-	\$-	-	\$199,700
	國泰二號不動產投資信託基金	-	-	備供出售金融資產-非流動	-	\$-	50,000,000	\$577,000	-	\$-	\$-	\$-	50,000,000	\$577,000
	旭發投資(股)公司	-	子公司	採權益法之長期股權投資	285,000,000	\$2,505,474	355,000,000	\$3,550,000	-	\$-	\$-	\$1,871,036(註4)	640,000,000	\$7,926,510

註1：係含金融資產評價調整數。

註2：係含會計原則變動影響數43仟元。

註3：係認列利息收入。

註4：係依權益法認列投資損失(751,888)仟元、認列累積換算調整變動減少數(15,987)仟元、依權益法認列金融商品之未實現利益2,573,058仟元、調整持股比例變動影響數(7,348)仟元及其子公司持有本公司股票視為庫藏股票取得本公司現金股利調整數73,201仟元之合計。

5. 取得不動產之金額達新台幣一億元或實收資本額百分之二十以上：

財產名稱	交易日或事實發生日	交易金額	價款支付情形	交易對象	與公司之關係	交易對象為關係人者其前次轉移資料				價格決定之參考依據	取得目的及使用之情形	其他約定事項
						所有人	與公司關係	移轉日期	金額			
房屋建築	93.9.27~95.3.13	\$4,008,400	\$3,848,239	互助營造、英建工程、元崇設計工程、迪卡爾綜合設計開發(股)公司等	-	-	-	-	-	議價	辦公大樓使用中	-

6. 處分不動產之金額達新台幣一億元或實收資本額百分之二十以上：

財產名稱	交易日或事實發生日	原取得日期	帳面價值	交易金額	價款收取情形	處分(損)益	交易對象	關係	處分目的	價格決定之參考依據	其他約定事項
房屋建築及其他設備	95.9.1	92.4~92.12	\$402,714	\$438,190 (註1)	\$438,190 (註1)	\$35,476 (註1)	聯詠科技(股)公司	-	處分舊辦公大樓	(註2)	-

註1：已於民國九十五年十一月完成所有權移轉。

註2：係依專業鑑價報告及參考帳面價值。

7. 與關係人進、銷貨交易金額達新台幣一億元或實收資本額百分之二十以上：

交易人 名稱	與交易人之關係	交易情形				交易條件與一般交易不同之情形及原因		應收/付帳款票據		備註
		進(銷)貨	金額	佔總進(銷)貨之比率	授信期間			金額	佔總應收/付票據、帳款之比率	
京元電子	本公司董事長係該公司董事長二親等以內之親屬	委託加工、測試及工程實驗費等	\$1,161,886	-	月結60天	-	-	\$196,472	4.59%	-
MediaTek Limited	聯屬公司	銷貨	\$149,699	0.28%	月結45天	-	-	-	-	-

8. 應收關係人款項達新台幣一億元或實收資本額百分之二十以上：無。

9. 從事衍生性商品交易者：請詳財務報表附註四.2及十。

(二) 轉投資事業相關資訊

1. 本公司具有重大影響力或控制能力之被投資公司，民國九十五年度之相關資訊如下：

單位：美元/新台幣仟元

投資公司名稱	被投資公司名稱	所在地區	主要營業項目	原始投資金額		期末持有			被投資公司本期(損)益	本公司認列之投資(損)益	備註
				本期期末	上期期末	股數或單位數	比例	帳面金額			
本公司	旭發投資(股)公司	註一	投資	\$6,400,000	\$2,850,000	640,000,000	100.00%	\$7,926,510	\$(678,687)	\$(751,888)	註九
	旭達投資有限公司	註一	投資	\$3,500,000	\$3,500,000	-	100.00%	\$3,680,424	\$178,355	\$178,355	-
	旭嘉投資有限公司	註一	投資	\$3,250,000	\$3,250,000	-	100.00%	\$3,421,298	\$165,409	\$165,409	-
	旭康投資有限公司	註一	投資	\$3,250,000	\$3,250,000	-	100.00%	\$3,421,574	\$165,827	\$165,827	-
	揚智科技(股)公司	註一	IC設計	\$994,588	\$994,588	59,227,790	22.68%	\$1,056,954	\$777,604	\$213,857	註十
	智洋科技(股)公司	註一	IC設計	\$189,966	\$189,966	200,000	100.00%	\$5,614	\$(149)	\$(149)	-
旭發投資(股)公司	翔發投資(股)公司	註一	投資	\$1,520,000	\$520,000	176,942,905	100.00%	\$7,152,172	\$349,905	-	註十二
	Gaintech Co. Limited	註二	投資	USD106,470,000	USD71,470,000	100,407,000	100.00%	\$1,760,874	USD(31,623,446)	-	註十二
旭達投資有限公司	Core Tech Resources Inc.	註三	投資	USD100,000,000	USD100,000,000	1,000,000	34.96%	\$3,628,787	USD15,520,704	-	註十二
旭嘉投資有限公司	Core Tech Resources Inc.	註三	投資	USD93,000,000	USD93,000,000	930,000	32.52%	\$3,376,412	USD15,520,704	-	註十二
旭康投資有限公司	Core Tech Resources Inc.	註三	投資	USD93,000,000	USD93,000,000	930,000	32.52%	\$3,373,627	USD15,520,704	-	註十二
翔發投資(股)公司	曜鵬科技(股)公司	註一	IC設計	\$117,534	\$117,534	15,268,500	43.18%	\$418,537	\$339,478	-	註十二
	Pixel Media Technology Private Ltd.	註四	研發	\$-	\$40,912	-	-	\$-	\$-	-	註十一 註十二
	揚智科技(股)公司	註一	IC設計	\$55	\$55	1,253	-	\$55	\$777,604	-	註十二
	絡達科技(股)公司	註一	IC設計	\$606,348	\$-	9,779,814	31.55%	\$606,462	\$24,794	-	註十二

<接下頁>

<承上頁>

單位：美元/新台幣仟元

投資公司名稱	被投資公司名稱	所在地區	主要營業項目	原始投資金額		期末持有			被投資公司本期(損)益	本公司認列之投資(損)益	備註
				本期期末	上期期末	股數或單位數	比例	帳面金額			
Gaintech Co. Limited	MediaTek Limited	註五	IC銷售	USD26,500,000	USD11,500,000	26,500,000	100.00%	USD14,441,648	USD(7,750,914)	-	註十二
	Wireless ICs, Inc.	註六	研發	USD1,022,616	USD1,022,616	100,000	100.00%	USD299,397	\$-	-	註十二 註十三
	CrystalMedia Technology, Inc.	註六	研發	USD18,734,184	USD3,734,184	100,000	100.00%	USD3,414,724	USD(13,783,270)	-	註十二
	MediaTek Singapore Pte. Ltd.	註七	研發	USD791,849	USD791,849	1,360,000	100.00%	USD1,015,415	USD51,286	-	註十二
	Pixtel Media Technology Private Ltd.	註四	研發	USD1,797,222	\$-	5,499,999	99.99%	USD3,051,496	USD1,246,126	-	註十一 註十二
MediaTek Limited	聯發科技(合肥)有限公司	註八	IC銷售	USD2,500,000	USD400,000	-	100.00%	USD2,597,651	USD224,457	-	註十二
	聯發軟件設計(深圳)有限公司	註八	IC銷售	USD2,000,000	USD1,000,000	-	100.00%	USD2,119,345	USD460,407	-	註十二
	聯發博動科技(北京)有限公司	註八	IC銷售	USD1,000,000	-	-	100.00%	USD926,061	USD(79,213)	-	註十二
揚智科技(股)公司	ALi (BVI) Microelectronics Corporation	註三	投資	\$790,973	\$708,373	25,128,001	100.00%	\$85,287	\$(129,717)	-	註十二
	ALi Microelectronics Corporation, USA	註六	IC銷售	\$-	\$-	-	-	\$-	\$-	-	註十二 註十六
	宇力電子(股)公司	註一	IC設計	\$-	\$307,900	-	-	\$-	\$-	-	註十二 註十七
	智通電子(股)公司	註一	IC設計	\$-	\$150,890	-	-	\$-	\$(1,342)	-	註十二 註十四
ALi (BVI) Microelectronics Corporation	T-Square Technology Inc. (Cayman)	註二	投資	USD20,432,107	USD20,432,107	20,000,000	100.00%	USD845,769	USD(17,00,251)	-	註十二
	揚智電子(上海)有限公司	註八	IC銷售	USD1,290,000	USD1,290,000	-	100.00%	USD1,915,473	USD(315,889)	-	註十二
	科廣微電子(上海)有限公司	註八	IC銷售	USD344,627	USD344,627	-	100.00%	USD313,361	USD(227,860)	-	註十二
T-Square Technology Inc. (Cayman)	珠海揚智電子有限公司	註八	IC銷售	USD673,740	USD673,740	-	100.00%	USD215,589	USD260,009	-	註十二 註十八
	科廣電子(北京)有限公司	註八	IC銷售	\$-	USD150,000	-	-	\$-	USD5,702	-	註十二 註十五

<接下頁>

<承上頁>

註一：臺灣

註二：開曼群島

註三：B.V.I.

註四：印度

註五：Western Samoa

註六：U.S.A

註七：新加坡

註八：大陸

註九：係認列被投資公司本期(損)益(678,687)仟元及其子公司持有本公司股票視為庫藏股票取得本公司現金股利調整數(73,201)仟元之合計。

註十：係認列被投資公司本期(損)益185,248仟元及逆流交易投資(損)益等28,609仟元之合計。

註十一：係翔發投資(股)公司於民國九十五年六月因內部組織架構調整，原投資Pixtel Media Technology Private Ltd.之股權全數移轉至Gaintech Co. Limited.。

註十二：已經由子公司或依權益法評價之被投資公司認列相關投資(損)益。

註十三：Wireless ICs, Inc.於民國九十五年一月進入清算程序，惟截至民國九十五年十二月三十一日止，尚未完成清算。

註十四：智通電子(股)公司於民國九十四年十月進入清算程序，並已於民國九十五年三月完成清算程序。

註十五：科廣電子(北京)有限公司於民國九十四年五月進入清算程序，並已於民國九十五年一月完成清算程序。

註十六：ALi Microelectronics Corporation, USA業經其股東會決議解散，並已於民國九十五年十二月完成清算程序。

註十七：民國九十五年二月二十日(合併解散基準日)揚智科技(股)公司將所持宇力電子(股)公司之全數股權計31,098仟股予以處分。

註十八：科廣電子(珠海)有限公司業於民國九十五年八月七日經其董事會決議通過，修改公司名稱為揚智電子(珠海)有限公司，嗣後為符合當地主管機關規定復更名為珠海揚智電子有限公司，截至民國九十五年十二月三十一日，業已完成相關之變更登記手續。

2. 本公司對被投資公司直接或間接具有控制能力者，補充揭露被投資公司之下列相關資訊：(本公司於民國九十五年第四季起，對被投資公司揚智科技(股)公司及間接轉投資之被投資公司曜鵬科技(股)公司均已未具有控制能力，因此有關該等被投資公司及其子公司之下列相關資訊，僅揭露至民國九十五年前三季止。)

(1) 資金貸與他人：無。

(2) 為他人背書保證：無。

(3) 期末持有有價證券情形：

單位：美元/新台幣仟元

持有公司名稱	有價證券	有價證券名稱	與有價證券發行人之關係	帳列科目	期末				
					股數或單位數	帳面金額	比例	每股或單位淨值/市價(元)	備註
旭發投資(股)公司	股票	翔發投資(股)公司	聯屬公司	採權益法之長期股權投資	176,942,905	\$7,152,172	100.00%	\$40.42	(註1)
		Gaintech Co. Limited	聯屬公司	採權益法之長期股權投資	100,407,000	\$1,760,874	100.00%	USD0.54	(註1)
	基金	建弘全家福債券基金	-	公平價值變動列入損益之金融資產-流動	19,294	\$3,175	-	\$164.54	-
		復華債券基金	-	公平價值變動列入損益之金融資產-流動	5,472,955	\$72,956	-	\$13.33	-
翔發投資(股)公司	股票	曜鵬科技(股)公司	採權益法評價之被投資公司	採權益法之長期股權投資	15,268,500	\$418,537	43.18%	\$25.73	(註1)
		絡達科技(股)公司	採權益法評價之被投資公司	採權益法之長期股權投資	9,779,814	\$606,462	31.55%	\$4.11	(註1)
		聯發科技(股)公司	聯屬公司	備供出售金融資產-非流動	7,320,137	\$2,466,886	0.76%	\$337.00	-
		原相科技(股)公司	法人董事	備供出售金融資產-非流動	5,350,531	\$2,621,760	5.12%	\$490.00	-
		揚智科技(股)公司	採權益法評價之被投資公司	採權益法之長期股權投資	1,253	\$55	-	\$59.30	-
		波若威科技(股)公司	-	以成本衡量之金融資產-非流動	940,000	\$13,922	1.14%	\$6.90	(註1)
		信鑫創業投資(股)公司	法人董事	以成本衡量之金融資產-非流動	8,000,000	\$73,469	14.41%	\$5.37	(註1)

註1：係屬未上市櫃股票，無公開市價，故揭露每股淨值。

<接下頁>

<承上頁>

持有公司名稱	有價證券	有價證券名稱	與有價證券發行人之關係	帳列科目	期末				
					股數或單位數	帳面金額	比例	每股或單位淨值/市價(元)	備註
翔發投資(股)公司	股票	宏鑫創業投資(股)公司	-	以成本衡量之金融資產-非流動	2,450,000	\$34,801	6.33%	\$8.19	(註1)
		集耀通訊科技(股)公司	-	以成本衡量之金融資產-非流動	1,080,000	\$-	14.81%	-	(註2)
		坦能電子(股)公司	法人董事	以成本衡量之金融資產-非流動	4,012,500	\$50,250	14.59%	\$10.07	(註1)
		威騰光電(股)公司	-	以成本衡量之金融資產-非流動	2	\$0.77	-	-	-
		泰發科技(股)公司	-	以成本衡量之金融資產-非流動	2,000,000	\$40,000	11.76%	\$3.64	(註1)
		晶心科技(股)公司	董事長同一人	以成本衡量之金融資產-非流動	8,000,000	\$100,000	12.70%	\$9.86	(註1)
		鴻海精密工業(股)公司	-	備供出售金融資產-非流動	1,977	\$460	-	\$232.50	-
		台灣積體電路製造(股)公司	-	備供出售金融資產-非流動	1,331	\$90	-	\$67.50	-
		華碩電腦(股)公司	-	備供出售金融資產-非流動	1,496	\$133	-	\$89.20	-
		矽統科技(股)公司	-	備供出售金融資產-非流動	1,057	\$21	-	\$19.90	-
		廣達電腦(股)公司	-	備供出售金融資產-非流動	1,295	\$77	-	\$59.10	-
		瑞昱半導體(股)公司	-	備供出售金融資產-非流動	1,458	\$82	-	\$56.10	-
		威盛電子(股)公司	-	備供出售金融資產-非流動	1,103	\$45	-	\$40.55	-
		凌陽科技(股)公司	-	備供出售金融資產-非流動	1,333	\$53	-	\$39.75	-
	基金	建弘全家福債券基金	-	公平價值變動列入損益之金融資產-流動	36,541	\$6,012	-	\$164.54	-
		復華債券基金	-	公平價值變動列入損益之金融資產-流動	1,141,066	\$15,211	-	\$13.33	-
旭達投資有限公司	基金	統一強棒債券基金	-	公平價值變動列入損益之金融資產-流動	3,209,747	\$49,217	-	\$15.43	-
	股票	Core Tech Resources Inc.	聯屬公司	採權益法之長期股權投資	1,000,000	\$3,628,787	34.96%	USD111.33	(註1)
旭嘉投資有限公司	基金	盛華1699債券基金	-	公平價值變動列入損益之金融資產-流動	2,408,256	\$29,695	-	\$12.40	-
	股票	Core Tech Resources Inc.	聯屬公司	採權益法之長期股權投資	930,000	\$3,376,412	32.52%	USD111.33	(註1)
旭康投資有限公司	基金	盛華1699債券基金	-	公平價值變動列入損益之金融資產-流動	485,538	\$5,987	-	\$12.40	-
	基金	盛華5599債券基金	-	公平價值變動列入損益之金融資產-流動	3,732,707	\$41,570	-	\$11.21	-
	股票	Core Tech Resources Inc.	聯屬公司	採權益法之長期股權投資	930,000	\$3,373,627	32.52%	USD111.33	(註1)

註1：係屬未上市櫃股票，無公開市價，故揭露每股淨值。

註2：集耀通訊科技(股)公司已進入清算程序，惟截至民國九十五年十二月三十一日止，尚未完成清算。

<接下頁>

<承上頁>

持有公司 名稱	有價證券	有價證券名稱	與有價證券發行人之關係	帳列科目	期末				
					股數 或單位數	帳面金額	比例	每股或單位淨值 /市價(元)	備註
Core Tech Resources Inc.	基金	Washington Mutual PFD Fund	-	備供出售金融資產-流動	-	USD4,242,000	-	USD4,242,000	-
		UBS Dynamic Alpha Strategies Fund	-	備供出售金融資產-流動	13,944	USD15,677,394	-	USD1,124.32	-
		STIC GLOBAL US DOLLAR PORTFOLIO INSTITUTIONAL CLASS	-	備供出售金融資產-流動	-	USD2,418,368	-	USD2,418,368	-
	債券	BELL ATLANT FINL SER A MTN SR	-	備供出售金融資產-流動	-	USD1,405,768	-	USD1,405,768	-
		GEN ELEC CAP CRP SER A MTN SR	-	備供出售金融資產-流動	-	USD3,501,925	-	USD3,501,925	-
		GEN ELEC CAP CRP SER A SR UNS	-	備供出售金融資產-流動	-	USD550,891	-	USD550,891	-
		GOLDMAN SACHS GP SR UNS GLOBA	-	備供出售金融資產-流動	-	USD3,016,770	-	USD3,016,770	-
		HSBC FINANCE CORP	-	備供出售金融資產-流動	-	USD3,005,010	-	USD3,005,010	-
		LEHMAN BROS HLDG SER H MTN SR	-	備供出售金融資產-流動	-	USD3,004,170	-	USD3,004,170	-
		NEW YORK TIMES MTN SR UNS	-	備供出售金融資產-流動	-	USD1,096,161	-	USD1,096,161	-
		WASHINGTON MUTUA SER 1 CLASS	-	備供出售金融資產-流動	-	USD3,548,615	-	USD3,548,615	-
		GVEC CBO Series 2006-B Bonds	-	持有至到期日金融資產-非流動	-	USD5,000,000	-	-	-
		Callable Range Accrual Note	-	備供出售金融資產-非流動	-	USD2,019,600	-	USD2,019,600	-
	國庫券	US TREASURY NOTE	-	備供出售金融資產-流動	-	USD4,324,623	-	USD4,324,623	-
		US TREASURY NOTE	-	備供出售金融資產-流動	-	USD1,897,773	-	USD1,897,773	-
		US TREASURY TPIS NOTE	-	備供出售金融資產-流動	-	USD12,717,374	-	USD12,717,374	-
		US TREASURY TPIS NOTE	-	備供出售金融資產-流動	-	USD3,787,947	-	USD3,787,947	-
	信用連結 組合式債券	Dynamic Credit Protection Notes	-	指定公平價值變動列入損益之金融資產-非流動	-	USD1,969,224	-	USD1,969,224	-

<接下頁>

<承上頁>

持有公司 名稱	有價證券	有價證券名稱	與有價證券發行人 之關係	帳列科目	期末				
					股數 或單位數	帳面金額	比例	每股或單位淨值 /市價(元)	備註
Core Tech Resources Inc.	債券	FANNIE MAE	-	備供出售金融資產-流動	-	USD79,725	-	USD79,725	-
		FANNIE MAE	-	備供出售金融資產-流動	-	USD248,908	-	USD248,908	-
		FANNIE MAE	-	備供出售金融資產-流動	-	USD1,445,476	-	USD1,445,476	-
		FANNIE MAE	-	備供出售金融資產-流動	-	USD1,075,000	-	USD1,075,000	-
		FANNIE MAE	-	備供出售金融資產-流動	-	USD1,820,250	-	USD1,820,250	-
		FHLB VRN	-	備供出售金融資產-流動	-	USD1,399,566	-	USD1,399,566	-
		FREDDIE MAC	-	備供出售金融資產-流動	-	USD3,177,011	-	USD3,177,011	-
		FREDDIE MAC	-	備供出售金融資產-流動	-	USD1,994,280	-	USD1,994,280	-
		INTERNATIONAL LEASE FINANCE CORP	-	備供出售金融資產-流動	-	USD883,592	-	USD883,592	-
		REED ELSEVR CPTL SR UNS GLOBA	-	備供出售金融資產-流動	-	USD901,845	-	USD901,845	-
		TEXTRON FIN CORP SR UNS GLOBA	-	備供出售金融資產-流動	-	USD2,004,120	-	USD2,004,120	-
		BANK NEDERLANDSE GEMEENTEN	-	備供出售金融資產-流動	-	USD2,989,800	-	USD2,989,800	-
		DEPFA DEUTSCHE PFANDBRIEFBANK	-	備供出售金融資產-流動	-	USD2,956,200	-	USD2,956,200	-
		KFW BANKENGRUPPE	-	備供出售金融資產-流動	-	USD3,446,450	-	USD3,446,450	-
		LANDESBANK BADEN-WURTTENBERG	-	備供出售金融資產-流動	-	USD2,996,400	-	USD2,996,400	-
RABOBANK NEDERLAND	-	備供出售金融資產-流動	-	USD3,406,027	-	USD3,406,027	-		

<接下頁>

<承上頁>

持有公司名稱	有價證券	有價證券名稱	與有價證券發行人之關係	帳列科目	期末				
					股數或單位數	帳面金額	比例	每股或單位淨值/市價(元)	備註
Gaintech Co. Limited	股票	MediaTek Limited	聯屬公司	採權益法之長期股權投資	26,500,000	USD14,441,648	100.00%	USD0.54	(註1)
		Wireless ICs, Inc.	聯屬公司	採權益法之長期股權投資	100,000	USD299,397	100.00%	-	(註2)
		CrystalMedia Technology, Inc.	聯屬公司	採權益法之長期股權投資	100,000	USD3,414,724	100.00%	USD34.15	(註1)
		MediaTek Singapore Pte. Ltd.	聯屬公司	採權益法之長期股權投資	1,360,000	USD1,015,415	100.00%	USD0.65	(註1)
		Pixtel Media Technology Private Ltd.	聯屬公司	採權益法之長期股權投資	5,499,999	USD3,051,496	99.99%	USD0.55	(註1)
		ARAFTEK	-	以成本衡量之金融資產-非流動	1,100,000	USD49,321	6.42%	USD0.01	(註1)
		IPC	-	以成本衡量之金融資產-非流動	2,400,000	USD360,739	13.83%	-	(註3)
		SINO PHOTONICS	-	以成本衡量之金融資產-非流動	1,200,000	USD1,200,000	9.88%	USD0.92	(註1)
		V Web Corp.	-	以成本衡量之金融資產-非流動	1,500,000	USD49,902	4.27%	-	-
		VenGlobal International Fund	-	以成本衡量之金融資產-非流動	1,000	USD726,031	5.66%	USD254.08	(註1)
		WI HARPER INC FUND VI LTD.	-	以成本衡量之金融資產-非流動	32,970	USD3,000,000	0.07%	USD1.15	(註1)
		Genesis Venture	-	以成本衡量之金融資產-非流動	4,000,000	USD4,000,000	18.15%	-	-
		JAFCO	-	以成本衡量之金融資產-非流動(預付投資款)	-	USD2,554,411	-	-	-
MediaTek Limited	資本	聯發科技(合肥)有限公司	聯屬公司	採權益法之長期股權投資	-	USD2,597,651	100.00%	-	-
		聯發軟件設計(深圳)有限公司	聯屬公司	採權益法之長期股權投資	-	USD2,119,345	100.00%	-	-
		聯發博動科技(北京)有限公司	聯屬公司	採權益法之長期股權投資	-	USD926,061	100.00%	-	-

註1：係屬未上市櫃股票，無公開市價，故揭露每股淨值。

註2：Wireless Ics, Inc.於民國九十五年一月進入清算程序，惟截至民國九十五年十二月三十一日止，尚未完成清算。

註3：IPC已進入清算程序，惟截至民國九十五年十二月三十一日止，尚未完成清算。

<接下頁>

<承上頁>

持有公司 名稱	有價證券	有價證券名稱	與有價證券發行人 之關係	帳列科目	期末				
					股數 或單位數	帳面金額	比例	每股或單位淨值 /市價(元)	備註
揚智科技 (股)公司	股票	ALi (BVI) Microelectronics Corporation	聯屬公司	採權益法之長期股權投資	22,628,001	\$44,164	100.00%	USD0.06	(註1)
		ALi Microelectronics Corporation, USA	聯屬公司	採權益法之長期股權投資	-	\$-	-	-	(註2)
		宏華創業投資(股)公司	-	以成本衡量之金融資產-非流動	5,000,000	\$50,000	6.10%	\$9.58	(註1)
		翊傑科技(股)公司	-	以成本衡量之金融資產-非流動	650,000	\$9,300	2.43%	-	-
		DivX Networks, Inc.	-	備供出售金融資產-流動	12,991	\$10,221	0.04%	USD23.77	-
		全懋精密科技(股)公司	-	備供出售金融資產-流動	124,386	\$5,472	0.02%	\$44.00	-
	基金	建弘全家福債券基金	-	公平價值變動列入損益之金融資產-流動	1,173,985	\$192,490	-	\$163.96	-
		富邦吉祥基金	-	公平價值變動列入損益之金融資產-流動	13,905,930	\$200,352	-	\$14.50	-
		華南永昌麒麟債券基金	-	公平價值變動列入損益之金融資產-流動	12,859,868	\$141,845	-	\$11.03	-
		金復華債券基金	-	公平價值變動列入損益之金融資產-流動	7,911,279	\$100,824	-	\$12.74	-
		JF台灣債券基金	-	公平價值變動列入損益之金融資產-流動	13,298,343	\$202,183	-	\$15.20	-
		國泰債券基金	-	公平價值變動列入損益之金融資產-流動	17,542,322	\$201,605	-	\$11.49	-
		荷銀債券基金	-	公平價值變動列入損益之金融資產-流動	7,380,060	\$110,815	-	\$15.02	-
		華南永昌債券私募一號基金	-	公平價值變動列入損益之金融資產-流動	4,973,282	\$50,413	-	\$10.15	-

註1：屬未上市櫃股票，無公開市價，故揭露每股淨值。

註2：ALi Microelectronics Corporation, USA 業經其股東會決議解散，並依規定停止採用權益法評價，惟截至民國九十五年九月三十日止，尚未完成清算程序，然已匯回剩餘款項。

<接下頁>

<承上頁>

持有公司 名稱	有價證券	有價證券名稱	與有價證券發行人 之關係	帳列科目	期末				
					股數 或單位數	帳面金額	比例	每股 或單位淨值 /市價(元)	備註
揚智科技 (股)公司	基金	復華債券基金	-	公平價值變動列入損益之金融資產-流動	7,554,058	\$100,337	-	\$13.28	-
		復華全球債券基金	-	公平價值變動列入損益之金融資產-流動	1,847,626	\$20,052	-	\$10.85	-
		華南永昌短期固定收益基金	-	公平價值變動列入損益之金融資產-流動	5,000,000	\$50,642	-	\$10.14	-
ALi (BVI) Microelectronics Corporation	股票	T-Square Technology Inc. (Cayman)	聯屬公司	採權益法之長期股權投資	20,000,000	USD2,960,400	100.00%	USD0.15	(註1)
	資本	揚智電子(上海)有限公司	聯屬公司	採權益法之長期股權投資	-	USD1,043,726	100.00%	-	-
		科廣微電子(上海)有限公司	聯屬公司	採權益法之長期股權投資	-	USD163,303	100.00%	-	-
T-Square Technology Inc. (Cayman)	資本	珠海揚智電子有限公司	聯屬公司	採權益法之長期股權投資	-	USD636,562	100.00%	-	(註2)

註1：屬未上市櫃股票，無公開市價，故揭露每股淨值。

註2：科廣電子(珠海)有限公司業於民國九十五年八月七日經其董事會決議通過，修改公司名稱為揚智電子(珠海)有限公司，嗣後為符合當地主管機關規定復更名為珠海揚智電子有限公司。

(4) 累積買進或賣出同一有價證券之金額達新台幣一億元或實收資本額百分之二十以上：

單位：股數/美元/新台幣仟元

買、賣之公司	有價證券種類及名稱	帳列科目	期初		買入		賣出				期末	
			單位	金額	單位	金額(註1)	單位	售價	帳面金額	處分(損)益	單位	金額
旭發投資(股)公司	Gaintech Co.Limited	採權益法之長期股權投資	65,407,000	\$1,652,448	35,000,000	\$1,151,150	-	\$-	\$-	\$(1,042,724) (註2)	100,407,000	\$1,760,874
	翔發投資(股)公司	採權益法之長期股權投資	52,000,000	\$828,040	124,942,905 (註6)	\$1,000,000	-	\$-	\$-	\$5,324,132 (註3)	176,942,905	\$7,152,172
翔發投資(股)公司	絡達科技(股)公司	採權益法之長期股權投資	-	\$-	9,779,814	\$606,348	-	\$-	\$-	\$114 (註4)	9,779,814	\$606,462
Gaintech Co.Limited	CrystalMedia Technology, Inc.	採權益法之長期股權投資	100,000	USD2,233,810	-	USD15,000,000	-	\$-	\$-	USD(13,819,086) (註4)	100,000	USD3,414,724
	Genesis Venture	以成本衡量之金融資產-非流動	-	\$-	4,000,000	USD4,000,000	-	\$-	\$-	\$-	4,000,000	USD4,000,000
	MediaTek Limited	採權益法之長期股權投資	11,500,000	USD7,010,165	15,000,000	USD15,000,000	-	\$-	\$-	USD(7,568,517) (註5)	26,500,000	USD14,441,648
Core Tech Resources Inc.	Interest-Bearing Hannstar Display Corporation Credit Linked Notes	指定公平價值變動列入損益之金融資產-流動	-	\$-	-	USD10,000,000	-	USD10,254,902	USD10,000,000	USD254,902	-	\$-

註1：係含金融資產評價調整數。

註2：係採權益法認列投資損失(1,026,617)仟元及累積換算調整數(16,107)仟元之合計。

註3：係採權益法認列投資收益347,385仟元、累積換算調整數121仟元、認列金融商品之未實現利益4,983,974仟元及認列對被投資公司持股比例變動影響數(7,348)仟元之合計。

註4：係採權益法認列投資(損)益。

註5：係採權益法認列投資損失USD(7,750,914)元及累積換算調整數USD182,397元之合計。

註6：係含現金增資100,000,000股及無償配股24,942,905股。

<接下頁>

<承上頁>

單位：股數/美元/新台幣仟元

買、賣 之公司	有價證券種類 及名稱	帳列科目	期初		買入		賣出				期末	
			單位	金額	單位	金額(註1)	單位	售價	帳面金額	處分(損)益	單位	金額
Core Tech Resources Inc.	Washington Mutual PFD Fund	備供出售金融資產-流動	-	\$-	-	USD4,242,000	-	\$-	\$-	\$-	-	USD4,242,000
	UBS Dynamic Alpha Strategies Fund	備供出售金融資產-流動	-	\$-	13,944	USD15,677,394	-	\$-	\$-	\$-	13,944	USD15,677,394
	GVEC CBO Series 2006-B Bonds	持有至到期日金融資產-非流動	-	\$-	-	USD5,000,000	-	\$-	\$-	\$-	-	USD5,000,000
	Lloyds TSB Bank Bonds	備供出售金融資產-非流動	-	\$-	-	USD20,000,000	-	USD20,315,000	USD20,000,000	USD315,000	-	\$-
	GEN ELEC CAP CRP SER A MTN SR	備供出售金融資產-流動	-	\$-	-	USD3,501,925	-	\$-	\$-	\$-	-	USD3,501,925
	WASHINGTON MUTUA SER 1 CLASS	備供出售金融資產-流動	-	\$-	-	USD3,548,615	-	\$-	\$-	\$-	-	USD3,548,615
	US TREASURY NOTE	備供出售金融資產-流動	-	\$-	-	USD4,324,623	-	\$-	\$-	\$-	-	USD4,324,623
	US TREASURY TIPS NOTE	備供出售金融資產-流動	-	\$-	-	USD12,717,374	-	\$-	\$-	\$-	-	USD12,717,374
	US TREASURY TIPS NOTE	備供出售金融資產-流動	-	\$-	-	USD3,787,947	-	\$-	\$-	\$-	-	USD3,787,947
FREDDIE MAC	備供出售金融資產-流動	-	\$-	-	USD3,177,011	-	\$-	\$-	\$-	-	USD3,177,011	

註1：係含金融資產評價調整數。

<接下頁>

<承上頁>

單位：股數/美元/新台幣仟元

買、賣之公司	有價證券種類及名稱	帳列科目	期初		買入		賣出				期末	
			單位	金額	單位	金額(註1)	單位	售價	帳面金額	處分(損)益	單位	金額
Core Tech Resources Inc.	KFW BANKENGRUPPE	備供出售金融資產-流動	-	\$-	-	USD3,446,450	-	\$-	\$-	\$-	-	USD3,446,450
	RABOBANK NEDERLAND	備供出售金融資產-流動	-	\$-	-	USD3,406,027	-	\$-	\$-	\$-	-	USD3,406,027
揚智科技(股)公司	DivX Networks, Inc.	備供出售金融資產-流動	430,441 (註4)	\$1,319	18,638 (註4)	\$11,494 (註5)	211,548 (註4)	\$103,469	\$2,592	\$100,877	12,991	\$10,221
	宇力電子(股)公司	待處分長期股權投資(註2)	31,097,900	\$376,919	-	\$309 (註3)	31,097,900	\$590,860	\$377,228	\$213,632	-	\$-
	富邦吉祥一號債券基金	公平價值變動列入損益之金融資產-流動	11,630,651	\$150,000	15,451,354	\$201,749	27,082,005	\$351,749	\$351,749	\$-	-	\$-
	金復華債券基金	公平價值變動列入損益之金融資產-流動	-	\$-	15,808,332	\$200,970	7,897,053	\$100,146	\$100,146	\$-	7,911,279	\$100,824
	日盛債券基金	公平價值變動列入損益之金融資產-流動	4,458,812	\$60,000	8,159,839	\$111,206	12,618,651	\$171,206	\$171,206	\$-	-	\$-
	JF台灣債券基金	公平價值變動列入損益之金融資產-流動	5,997,739	\$90,000	7,300,604	\$112,183	-	\$-	\$-	\$-	13,298,343	\$202,183
	富邦吉祥基金	公平價值變動列入損益之金融資產-流動	-	\$-	13,905,930	\$200,352	-	\$-	\$-	\$-	13,905,930	\$200,352
	復華債券基金	公平價值變動列入損益之金融資產-流動	-	\$-	7,554,058	\$100,337	-	\$-	\$-	\$-	7,554,058	\$100,337
	國泰債券基金	公平價值變動列入損益之金融資產-流動	-	\$-	17,542,322	\$201,605	-	\$-	\$-	\$-	17,542,322	\$201,605
	荷銀債券基金	公平價值變動列入損益之金融資產-流動	-	\$-	7,380,060	\$110,815	-	\$-	\$-	\$-	7,380,060	\$110,815

註1：係含交易目的金融資產評價調整數。

註2：於民國九十四年十二月十四日經其董事會決議通過與NVIDIA BVI Holdings Limited(以下簡稱NVIDIA BVI)合併，NVIDIA BVI以每股19元購買該被投資公司之100%股權，合併後NVIDIA BV為存續公司，而該被投資公司則為消滅公司，嗣後於民國九十五年二月二十日(合併解散基準日)將該被投資公司之全數股權計31,098仟股予以處分。

註3：係沖銷原採權益法認列之累積換算調整數。

註4：DivX Networks, Inc. 於民國九十五年九月正式於Nasdaq Global Market掛牌上市，同時進行股權轉換以原持有普通股每2股換發新普通股1股，股權轉換後持有股數為224,539股(含民國九十五年前三季增購普通股之轉換數)，嗣後陸續處分所持該被投資公司之股權計211,548股。

註5：係含首次適用財務會計準則公報第三十四號「金融商品之會計處理準則」，依規定將原採成本法評價之外幣非貨幣性金融資產改以成本評價，並按交易日之歷史匯率重新衡量，因此原已認列之累積換算調整數則須予以迴轉之金額。

- (5) 取得不動產之金額達新台幣一億元或實收資本額百分之二十以上：無。
- (6) 處分不動產之金額達新台幣一億元或實收資本額百分之二十以上：無。
- (7) 與關係人進、銷貨交易金額達新台幣一億元或實收資本額百分之二十以上：詳財務報表附註十一.(一).(7)。
- (8) 應收關係人款項達新台幣一億元或實收資本額百分之二十以上：無。
- (9) 從事衍生性商品交易者：

從事遠期外匯合約：

A. 揚智科技(股)公司於民國九十五年前三季從事遠期外匯合約交易如下：

金融商品	類型	合約到期月份	合約金額(仟元)
遠期外匯合約	預售美元	95年10月	USD500

揚智科技(股)公司於民國九十五年前三季因承作遠期外匯合約所產生之兌換利益為 1,540 仟元。

B. 曜鵬科技(股)公司於民國九十五年前三季從事遠期外匯合約交易如下：

金融商品	類型	合約到期月份	合約金額(仟元)
遠期外匯合約	預售美元	95年9月	USD1,200

曜鵬科技(股)公司於民國九十五年前三季因承作遠期外匯合約所產生之兌換利益為 431 仟元。

(三) 大陸投資資訊

1. 投資情形：

單位：美元/新台幣仟元

大陸被投資 公司名稱	主要營 業項目	實收 資本額	投資方式	本期期初自 台灣匯出累 積投資金額	本期匯出或 收回投資金額		本期期末自 台灣匯出累積 投資金額	本公司直接或 間接投資之持 股比例	本期認列 投資(損)益	期末投資 帳面價值	截至本期止 已匯回台之 投資收益
					匯出	收回					
聯發科技 (合肥)有限公司	註二	USD 1,000,000	透過轉投資第三地區現有 公司再轉投資(註三)	USD 400,000	USD 2,100,000	\$-	USD2,500,000	100%	USD 224,457	USD 2,597,651	\$-
聯發軟件設計 (深圳)有限公司	註二	USD 2,000,000	透過轉投資第三地區現有 公司再轉投資(註三)	USD 1,000,000	USD 1,000,000	\$-	USD2,000,000	100%	USD 460,407	USD 2,119,345	\$-
聯發博動科技 (北京)有限公司	註二	USD 1,000,000	透過轉投資第三地區現有 公司再轉投資(註三)	\$-	USD 1,000,000	\$-	USD1,000,000	100%	USD (79,213)	USD 926,061	\$-

本期期末累計自台灣匯出赴大陸地區投資金額	經濟部投審會核准投資金額	依經濟部投審會規定赴大陸地區投資限額
USD5,500,000	USD12,000,000	\$15,005,106 (註一)

註一：依經濟部投資審議委員會所訂「在大陸地區從事投資或技術合作審查原則」規定辦理。

註二：從事消費類電子產品及軟件的開發及相關技術諮詢服務等。

註三：本公司業經經濟部投資審議委員會核准，經由第三地區英屬蓋曼群島Gaintech Co. Limited轉投資西薩摩亞MediaTek Limited間接在大陸地區投資。

2. 與大陸被投資公司間之重大交易事項，暨其價格、付款條件、未實現損益：無此事項。

十二、部門別財務資訊

1. 重要客戶資訊

本公司民國九十五及九十四年度對單一客戶銷售淨額占各該年度銷貨收入淨額百分之十以上者，情形如下：

客戶名稱	95年度		94年度	
	金額	百分比(%)	金額	百分比(%)
甲	\$5,661,441	10.69	\$7,440,702	16.00
乙	6,262,884	11.83	2,366,420	5.09
丙	7,037,408	13.29	1,282,282	2.76
合計	\$18,961,733	35.81	\$11,089,404	23.85

2. 外銷銷貨資訊

本公司民國九十五及九十四年度外銷淨額分別為48,353,628仟元及40,028,366仟元，占各該年度銷貨收入淨額之比例分別為91.23%及86.10%。

3. 地區別財務資訊

本公司並無國外營運部門，故無地區別資訊可資提供。

4. 產業別財務資訊

本公司產品主要為多媒體及手機晶片組等之研發、生產及製造，屬單一產業部門，故無產業別資訊可資提供。

7.合併財務報表暨會計師查核報告

2454

聯發科技股份有限公司及其子公司
合併財務報表暨會計師查核報告
民國九十五年度及民國九十四年度

地址：新竹科學園區篤行一路1號
電話：03-5670766

聲 明 書

本公司民國九十五年度(自民國九十五年一月一日至民國九十五年十二月三十一日止)依「關係企業合併營業報告書關係企業合併財務報表及關係報告書編製準則」應納入編製關係企業合併財務報表之公司與依財務會計準則公報第七號應納入編製母子公司合併財務報表之公司均相同，且關係企業合併財務報表所應揭露相關資訊於前揭母子公司合併財務報表中均已揭露，爰不再另行編製關係企業合併財務報表。

特此聲明

聯發科技股份有限公司



董事長：蔡明介



中 華 民 國 九 十 六 年 一 月 二 十 九 日

聯發科技股份有限公司及其子公司
會計師查核報告

聯發科技股份有限公司及其子公司民國九十五年十二月三十一日及民國九十四年十二月三十一日之合併資產負債表，暨民國九十五年一月一日至十二月三十一日及民國九十四年一月一日至十二月三十一日之合併損益表、合併股東權益變動表及合併現金流量表，業經本會計師查核竣事。上開合併財務報表之編製係管理階層之責任，本會計師之責任則為根據查核結果對上開合併財務報表表示意見。

本會計師係依照會計師查核簽證財務報表規則及一般公認審計準則規劃並執行查核工作，以合理確信合併財務報表有無重大不實表達。此項查核工作包括以抽查方式獲取合併財務報表所列金額及所揭露事項之查核證據、評估管理階層編製合併財務報表所採用之會計原則及所作之重大會計估計，暨評估合併財務報表整體之表達。本會計師相信此項查核工作可對所表示之意見提供合理之依據。

依本會計師之意見，第一段所述合併財務報表在所有重大方面係依照商業會計法、證券發行人財務報告編製準則及一般公認會計原則編製，足以允當表達聯發科技股份有限公司及其子公司民國九十五年十二月三十一日及民國九十四年十二月三十一日之財務狀況，暨民國九十五年一月一日至十二月三十一日及民國九十四年一月一日至十二月三十一日之經營成果與現金流量。

如合併財務報表附註三所述，聯發科技股份有限公司及其子公司之金融商品自民國九十五年一月一日起，依財務會計準則公報第三十四號「金融商品之會計處理準則」與第三十六號「金融商品之表達與揭露」之規定處理。

此 致

聯發科技股份有限公司 公鑒


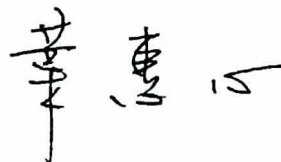
致遠會計師事務所

主管機關核准辦理公開發行公司財務報告

查核簽證文號：(90)台財證(六)第 100690 號

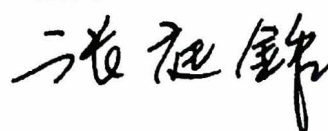
(91)台財證(六)第 144183 號

葉惠心



會計師：

張庭銘



中 華 民 國 九 十 六 年 一 月 二 十 九 日

聯科科技股份有限公司及其子公司
合併資產負債表
民國九十五年十二月三十一日
及民國九十四年十二月三十一日
(金額均以新台幣千元為單位)

代碼	資 產	附 註	九十五年十二月三十一日		九十四年十二月三十一日		代碼	負債及股東權益	附 註	九十五年十二月三十一日		九十四年十二月三十一日	
			金 額	%	金 額	%				金 額	%	金 額	%
11xx	流動資產						21xx	流動負債					
1100	現金及約當現金	二及四-1	\$ 46,838,240	61.03	\$ 43,645,596	64.16	2180	公平價值變動列入損益之金融負債-流動	二及四-2	\$ 14,586	0.02	\$ -	-
1310	公平價值變動列入損益之金融資產-流動	二及四-2	2,927,925	3.81	2,165,728	3.18	2120-2140	應付票據及帳款		4,088,743	5.33	3,402,067	5.00
1320	備供出售金融資產-流動	二及四-3	3,097,254	4.04	-	-	2150	應付關係人款項	五	196,472	0.25	2,253,059	3.31
1120-40	應收票據及帳款淨額	二及四-4	3,856,794	5.03	4,618,753	6.79	2160	應付所得稅	二及四-20	2,341,571	3.05	913,252	1.34
1150	應收關係人款項淨額	五	207	-	10,448	0.02	2170	應付費用	七	2,037,920	2.66	3,629,217	5.34
1160	其他應收款	四-5	336,449	0.44	317,606	0.47	2222	應付工程及設備款		162,559	0.21	316,582	0.47
1210	存貨淨額	二及四-6	3,494,063	4.55	3,662,766	5.38	2250	待處分子公司負債	二及四-7	-	-	451,632	0.66
1250-80	預付款項及其他流動資產		210,352	0.27	314,510	0.46	2280	其他流動負債		315,974	0.41	473,156	0.70
1270xx	待處分子公司資產	二及四-7	-	-	1,490,914	2.19		流動負債合計		9,157,825	11.93	11,438,965	16.82
1286	遞延所得稅資產-流動	二及四-20	335,144	0.44	237,422	0.35		長期負債					
1291	受限制銀行存款-流動	五及六	-	-	59,080	0.09	24xx	應付公司債	二及四-10	-	-	921,672	1.35
	流動資產合計		61,096,428	79.61	56,522,823	83.09	2410	其他負債					
14xx	基金及投資	二及四-8					28xx	應計退休負債	二及四-11	60,977	0.08	23,633	0.03
1430	指定公平價值變動列入損益之金融資產-非流動		64,189	0.08	-	-	2810	存入保證金	五	-	-	7,437	0.01
1450	備供出售金融資產-非流動		3,329,893	4.34	-	-	2820	遞延項項	二	-	-	183,851	0.27
1460	持有至到期日金融資產-非流動		162,980	0.21	-	-	2880	其他負債合計		60,977	0.08	214,921	0.31
1480	以成本衡量之金融資產-非流動		698,942	0.91	651,196	0.96		負債合計		9,218,802	12.01	12,575,558	18.48
1490	無活絡市場之債券投資-非流動		1,000,000	1.30	1,000,000	1.47							
1421	採權益法之長期股權投資		2,091,768	2.73	51,730	0.07							
	基金及投資合計		7,347,772	9.57	1,702,926	2.50							
15xx	固定資產	二、四、五、五及六					3xxx	股東權益					
1501	土地		-	-	310,838	0.46		母公司股東權益					
1521	房屋建築		4,113,175	5.36	1,003,003	1.47	31xx	股本					
1531	機器設備		170,062	0.22	168,037	0.25	3110	普通股股本	四-12	9,683,127	12.62	8,640,506	12.70
1545	研發設備		1,243,879	1.62	939,184	1.38	32xx	資本公積					
1681	其他設備		147,762	0.20	167,782	0.25	3211	普通股股票溢價	四-14	69,689	0.09	69,689	0.10
	成本合計		5,674,878	7.40	2,588,844	3.81	3220	庫藏股票交易	四-14	218,673	0.29	145,472	0.22
15x9	減：累計折舊		(744,832)	(0.97)	(793,067)	(1.17)	3250	受贈資產	四-14	1,260	-	1,260	-
1671	加：未完工程		-	-	2,711,279	3.99	3260	長期股權投資	四-8及四-14	114,787	0.15	47,115	0.07
1672	預付設備款		125,479	0.16	19,998	0.03		資本公積合計		404,409	0.53	263,536	0.39
	固定資產淨額		5,055,525	6.59	4,527,054	6.66	33xx	保留盈餘					
17xx	無形資產						3310	法定盈餘公積	四-13	7,407,185	9.65	5,579,822	8.20
1750	電腦軟體	二	295,425	0.39	475,261	0.70	3320	特別盈餘公積	四-16	714,649	0.93	714,649	1.05
1760	商譽	二	1,044	-	211,259	0.31	3350	未分配盈餘	四-16	47,175,664	61.47	37,993,458	55.85
1720-1788	專門技術、專利權及其他無形資產合計	二	1,810,670	2.36	2,135,113	3.14	34xx	股東權益其他項目					
	無形資產合計		2,107,139	2.75	2,821,633	4.15	3420	累積換算調整數	二及四-8	(483,510)	(0.63)	(391,751)	(0.57)
							3450	金融商品之未實現利益	二、四-3及四-8	2,679,976	3.49	-	-
18xx	其他資產						3510	庫藏股票	二及四-17	(55,970)	(0.07)	(55,970)	(0.08)
1800	出租資產淨額	二、四、五、五及六	-	-	1,011,902	1.49		母公司股東權益合計		67,525,530	87.99	52,744,250	77.54
1820	存出保證金		25,351	0.03	81,905	0.12		少數股權		-	-	2,707,711	3.98
1830	遞延資產	二	3,605	0.01	2,805	-		股東權益合計		67,525,530	87.99	55,451,961	81.52
1860	遞延所得稅資產-非流動	二及四-20	1,108,512	1.44	1,356,471	1.99							
	其他資產合計		1,137,468	1.48	2,453,083	3.60							
1xxx	資產總計		\$ 76,744,332	100.00	\$ 68,027,519	100.00	2-3xxx	負債及股東權益總計		\$ 76,744,332	100.00	\$ 68,027,519	100.00

(請參閱合併財務報表附註)

董事長：蔡明介

經理人：謝清江

會計主審：喻紹輝


 聯發科技股份有限公司及其子公司
 合併損益表
 民國九十五年一月一日至十二月三十一日
 及民國九十四年一月二日至十二月三十一日
 (金額除每股盈餘外，均以新台幣千元為單位)

代碼	項 目	附 註	九十五年度		九十四年度	
			金 額	%	金 額	%
4000	營業收入總額		\$ 58,690,081	104.07	\$ 54,764,973	103.72
4170-4190	減：銷貨退回及折讓		(2,292,796)	(4.07)	(1,962,213)	(3.72)
4-	營業收入淨額	二、四、18及五	56,397,285	100.00	52,802,760	100.00
5000	營業成本	四、19及五	(24,518,804)	(43.48)	(25,525,492)	(48.34)
5910	營業毛利		31,878,481	56.52	27,277,268	51.66
6000	營業費用	二、四、19及五				
6100	銷售費用		(1,047,741)	(1.86)	(920,150)	(1.74)
6200	管理費用		(1,660,768)	(2.94)	(1,645,489)	(3.12)
6300	研發費用		(5,904,793)	(10.47)	(7,537,232)	(14.27)
	營業費用合計		(8,613,302)	(15.27)	(10,102,871)	(19.13)
6900	營業淨利		23,265,179	41.25	17,174,397	32.53
7100	營業外收入及利益					
7110	利息收入		1,161,541	2.06	749,000	1.42
7121	採權益法認列之投資收益	二及四.8	97,156	0.17	-	-
7130	處分固定資產利益	二	36,126	0.06	9,868	0.02
7140	處分投資利益	二	441,595	0.78	91,159	0.17
7160	兌換利益	二及四.2	56,159	0.10	-	-
7250	備抵壞帳轉回	二及四.4	56,139	0.10	-	-
7260	備抵存貨呆滯損失轉回	二及四.6	-	-	590,497	1.12
7270	應付權利使用費轉回		-	-	419,056	0.79
7310	金融資產評價利益	二及四.2	143,751	0.26	43,867	0.08
7480	什項收入	五	115,348	0.21	99,032	0.19
	營業外收入及利益合計		2,107,815	3.74	2,002,479	3.79
7500	營業外費用及損失					
7510	利息費用		(6,826)	(0.01)	(19,207)	(0.04)
7530	處分固定資產損失	二及五	(21,066)	(0.04)	(6,186)	(0.01)
7560	兌換損失	二及四.2	-	-	(21,632)	(0.04)
7570	存貨呆滯損失	二及四.6	(267,567)	(0.48)	-	-
7522-7630	減損及其他投資損失	二及四.8	(12,000)	(0.02)	(47,716)	(0.09)
7880	什項支出	二及四.10	(80,863)	(0.14)	(85,675)	(0.16)
	營業外費用及損失合計		(388,322)	(0.69)	(180,416)	(0.34)
7900	繼續營業部門稅前淨利		24,984,672	44.30	18,996,460	35.98
8110	所得稅費用	二及四.20	(1,838,776)	(3.26)	(135,797)	(0.26)
8900	繼續營業部門淨利		23,145,896	41.04	18,860,663	35.72
9300	會計原則變動之累積影響數 (加計所得稅節省數\$12後之淨額)	三	9,314	0.02	-	-
9600xx	合併總淨利		\$ 23,155,210	41.06	\$ 18,860,663	35.72
	歸屬于：					
9601	母公司股東		\$ 22,579,582		\$ 18,273,633	
9602	少數股權		575,628		587,030	
	合併總淨利		\$ 23,155,210		\$ 18,860,663	
			稅 前	稅 後	稅 前	稅 後
9750	基本每股盈餘(元)	二及四.21				
	繼續營業部門淨利		\$ 26.00	\$ 24.09	\$ 19.77	\$ 19.63
	會計原則變動之累積影響數		0.01	0.01	-	-
	合併總淨利		26.01	24.10	19.77	19.63
	少數股權之淨利		(0.63)	(0.60)	(0.62)	(0.61)
	母公司股東之淨利		\$ 25.38	\$ 23.50	\$ 19.15	\$ 19.02

董事長：蔡明介



(請參閱合併財務報表附註)

經理人：謝清江



會計主管：喻銘輝



聯發科技股份有限公司及其子公司

合併股東權益變動表

民國九十五年一月一日至十二月三十一日
及民國九十四年一月一日至十二月三十一日

(金額均以新台幣千元為單位)

項 目	股 本	資本公積	保 留 盈 餘			累積換算 調整數	金融商品之 未實現利益	庫藏股票	母公司股東 權益合計	少數股權	合 計
			法定盈餘公積	特別盈餘公積	未分配盈餘						
民國九十四年一月一日餘額	\$ 7,693,359	\$ 155,924	\$ 4,147,524	\$ 49,071	\$ 31,363,021	\$ (714,649)	\$ -	\$ (55,970)	\$ 42,638,280	\$ 154,824	\$ 42,793,104
民國九十三年度盈餘分配：											
法定盈餘公積	-	-	1,432,298	-	(1,432,298)	-	-	-	-	-	-
特別盈餘公積	-	-	-	665,578	(665,578)	-	-	-	-	-	-
董監事酬勞	-	-	-	-	(36,675)	-	-	-	(36,675)	-	(36,675)
發放員工紅利	177,811	-	-	-	(1,045,951)	-	-	-	(868,140)	-	(868,140)
發放股東紅利	769,336	-	-	-	(8,462,694)	-	-	-	(7,693,358)	-	(7,693,358)
民國九十四年度合併總淨利歸屬於母公司股東	-	-	-	-	18,273,633	-	-	-	18,273,633	-	18,273,633
子公司持有本公司股票視同庫藏股票調整	-	60,497	-	-	-	-	-	-	60,497	-	60,497
長期股權投資持股比例變動調整數	-	47,115	-	-	-	-	-	-	47,115	-	47,115
累積換算調整變動數	-	-	-	-	-	322,898	-	-	322,898	-	322,898
少數股權淨變動數	-	-	-	-	-	-	-	-	-	2,552,887	2,552,887
民國九十四年十二月三十一日餘額	8,640,506	263,536	5,579,822	714,649	37,993,458	(391,751)	-	(55,970)	52,744,250	2,707,711	55,451,961
民國九十四年度盈餘分配：											
法定盈餘公積	-	-	1,827,363	-	(1,827,363)	-	-	-	-	-	-
董監事酬勞	-	-	-	-	(49,339)	-	-	-	(49,339)	-	(49,339)
發放員工紅利	178,570	-	-	-	(1,152,067)	-	-	-	(973,497)	-	(973,497)
發放股東紅利	864,051	-	-	-	(10,368,607)	-	-	-	(9,504,556)	-	(9,504,556)
民國九十五年度合併總淨利歸屬於母公司股東	-	-	-	-	22,579,582	-	-	-	22,579,582	-	22,579,582
金融商品之未實現利益調整數	-	-	-	-	-	-	2,679,976	-	2,679,976	-	2,679,976
子公司持有本公司股票視同庫藏股票調整	-	73,201	-	-	-	-	-	-	73,201	-	73,201
長期股權投資持股比例變動調整數	-	67,672	-	-	-	-	-	-	67,672	-	67,672
累積換算調整變動數	-	-	-	-	-	(91,759)	-	-	(91,759)	-	(91,759)
少數股權淨變動數	-	-	-	-	-	-	-	-	-	(2,707,711)	(2,707,711)
民國九十五年十二月三十一日餘額	\$ 9,683,127	\$ 404,409	\$ 7,407,185	\$ 714,649	\$ 47,175,664	\$ (483,510)	\$ 2,679,976	\$ (55,970)	\$ 67,525,530	\$ -	\$ 67,525,530

(請參閱合併財務報表附註)

董事長：蔡明介



經理人：謝清江



會計主管：喻紹輝



聯發科技股份有限公司及子公司
合併現金流量表
民國九十五年一月一日至十一月三十一日
及民國九十四年一月一日至十一月三十一日
(金額均以新台幣千元為單位)

項 目	九十五年度	九十四年度
營業活動之現金流量：		
合併總淨利	23,155,210	\$ 18,860,663
調整項目：		
會計原則變動累積影響數	(9,314)	-
折舊費用	421,053	290,814
各項攤提	1,180,911	934,775
備抵壞帳(轉回)提列	(56,139)	49,633
備抵存貨呆滯損失提列(轉回)	267,567	(590,497)
取得採權益法評價之被投資公司現金股利	22,716	-
採權益法認列之投資收益	(97,156)	-
金融資產評價利益	(143,751)	(43,867)
減損及其他投資損失	12,000	47,716
處分投資利益	(441,594)	(91,159)
處分無活絡市場之債券投資-非流動利息收入	-	(5,763)
處分固定資產淨利益	(15,060)	(3,682)
贖回公司債損失(帳列什項支出科目項下)	-	2
應收票據及帳款減少(增加)	815,021	(1,127,075)
應收關係人款項減少	13,318	26,434
其他應收款項增加	(18,843)	(117,574)
存貨(增加)減少	(98,864)	196,960
遞延所得稅資產淨變動數	150,237	(824,982)
預付款項及其他流動資產減少	104,158	262,147
應付票據及帳款增加	686,676	1,741,027
應付關係人款項(減少)增加	(2,056,587)	1,247,530
應付所得稅增加	1,428,319	344,548
應付費用(減少)增加	(1,591,297)	2,203,917
其他流動負債(減少)增加	(157,182)	346,962
應計退休金負債增加(減少)	37,344	(50,431)
應付利息補償金增加	-	14,024
營業活動之淨現金流入	23,608,743	23,712,122
投資活動之現金流量：		
受限制銀行存款減少	59,080	53,483
公平價值變動列入損益之金融資產-流動增加	(593,547)	(527,416)
出售待處分子公司債款	590,860	-
待處分子公司資產及負債淨增加	-	(1,039,282)
指定公平價值變動列入損益之金融資產-非流動增加	(65,700)	-
備供出售金融資產-流動及非流動增加	(4,339,473)	-
出售備供出售金融資產-非流動債款	755,590	41,974
持有至到期日金融資產-非流動增加	(162,980)	-
出售以成本衡量之金融資產-非流動債款	-	58,000
以成本衡量之金融資產-非流動減資退回股款	10,500	30,043
以成本衡量之金融資產-非流動增加	(9,674)	-
無活絡市場之債券投資-非流動增加	-	(1,000,000)
出售無活絡市場之債券投資-非流動債款	-	73,339
採權益法之長期股權投資淨變動數	(1,894,726)	(500,128)
出售固定資產債款	521,003	14,464
購置固定資產	(612,880)	(3,542,265)
無形資產增加	(450,513)	(2,331,660)
存出保證金減少(增加)	56,554	(69,337)
出售遞延資產債款	-	691
投資活動之淨現金流出	(6,135,906)	(8,738,094)
融資活動之現金流量：		
長期借款減少	-	(10,643)
應付公司債(減少)增加	(921,672)	908,797
贖回公司債債款	-	(1,149)
遞延貸項(減少)增加	(183,851)	183,851
存入保證金(減少)增加	(7,437)	7,437
發放股東現金股利	(9,504,556)	(7,693,358)
發放董事酬勞	(49,339)	(36,675)
發放員工現金紅利	(973,497)	(868,140)
子公司取得母公司現金股利	73,201	60,497
少數股權淨(減少)增加	(2,620,977)	2,051,766
融資活動之淨現金流出	(14,188,128)	(5,397,617)
子公司首次併入影響數	-	635,795
匯率影響數	(92,065)	316,191
本期現金及約當現金增加數	3,192,644	10,528,397
期初現金及約當現金餘額	43,645,596	33,117,199
期末現金及約當現金餘額	\$ 46,838,240	\$ 43,645,596
現金流量資訊之補充資訊：		
本期支付利息	\$ 1,442	\$ 5,401
本期支付所得稅	\$ 375,740	\$ 466,044
僅有部份現金收付之投資活動：		
購置固定資產	\$ 458,857	\$ 3,714,359
應付工程及設備款減少(增加)數	154,023	(172,094)
本期支付現金數	\$ 612,880	\$ 3,542,265
不影響現金流量之投資及融資活動：		
股東及員工紅利轉增資	\$ 1,042,621	\$ 947,147
金融商品之未實現利益調整數	\$ 2,679,976	\$ -

董事長：蔡明介

經理人：謝清江

會計主管：哈銘輝

合併財務報表附註
民國九十五年十二月三十一日
及民國九十四年十二月三十一日
(金額除另予註明外，均以新台幣仟元為單位)

一、公司沿革

聯發科技(股)公司(以下簡稱本公司)於民國八十六年五月二十八日奉准設立於新竹科學工業園區，主要業務為研究、開發、生產、製造、銷售多媒體積體電路、電腦週邊積體電路、高階消費性電子積體電路及其他特殊應用積體電路，並提供上述產品之軟硬體應用設計、測試、維修及技術諮詢服務，及提供前各項有關產品之進出口貿易業務。本公司及合併子公司於民國九十五年及九十四年十二月三十一日之員工人數分別為2,117人及2,333人。

二、重要會計政策之彙總說明

本合併財務報表係依照商業會計法、證券發行人財務報告編製準則及一般公認會計原則編製，重要會計政策彙總說明如下：

1. 合併概況

(1) 本公司於民國九十四年一月一日首次適用新修正之財務會計準則第七號公報，因此，凡直接或間接持有被投資公司有表決權之股份超過百分之五十者，或持有表決權之股份未超過百分之五十，但具有實質控制能力者，為本公司之子公司，除依權益法評價外，於編製合併財務報表時，並將所有子公司納入合併個體。另有關於合併財務報表編製個體內之子公司及其變動情形如下：

子公司名稱	業務性質	本公司直接或 間接持股比例(%)		說明
		95.12.31	94.12.31	
旭發投資(股)公司	投資控股公司	100.00%	100.00%	-
旭達投資有限公司	投資控股公司	100.00%	100.00%	-
旭嘉投資有限公司	投資控股公司	100.00%	100.00%	-
旭康投資有限公司	投資控股公司	100.00%	100.00%	-
智洋電子(股)公司	IC設計及銷售	100.00%	100.00%	-
Core Tech Resources Inc.	投資控股公司	100.00%	100.00%	-
翔發投資(股)公司	投資控股公司	100.00%	100.00%	-
Gaintech Co. Limited	投資控股公司	100.00%	100.00%	-
曜鵬科技(股)公司	IC設計及銷售	43.18%	50.00%	(註4)
Pixtel Media Technology Private Ltd.	技術服務	99.99%	99.99%	(註1)
MediaTek Limited	投資控股公司及貿易	100.00%	100.00%	-
Wireless ICs, Inc.	技術服務	100.00%	100.00%	(註2)
CrystalMedia Technology, Inc.	技術服務	100.00%	100.00%	-
MediaTek Singapore Pte. Ltd.	技術服務	100.00%	100.00%	-
聯發科技(合肥)有限公司	技術服務	100.00%	100.00%	-
聯發軟件設計(深圳)有限公司	技術服務	100.00%	100.00%	-
聯發博動科技(北京)有限公司	技術服務	100.00%	-	(註3)
揚智科技(股)公司及其合併子公司 (以下簡稱揚智科技(股)公司及其子公司)	IC設計及銷售	22.68%	25.17%	(註4)

註1：翔發投資(股)公司於民國九十五年六月因內部組織架構調整，原投資Pixtel Media Technology Private Ltd.之股權全數移轉至Gaintech Co. Limited。

註2：Wireless ICs, Inc.於民國九十五年一月進入清算程序，且截至民國九十五年十二月三十一日止，仍進行清算程序中，故未予以列入民國九十五年度合併財務報表之編製個體。

註3：MediaTek Limited於民國九十五年十一月投資設立聯發博動科技(北京)有限公司。

註4：本公司自民國九十五年第四季起，對曜鵬科技(股)公司與揚智科技(股)公司及其子公司已不具有控制能力，故未予以列入民國九十五年度合併財務報表之編製個體，至於不具有控制能力前之收益與費損則均已編入合併財務報表中。

有關揚智科技(股)公司及其子公司民國九十四年度合併財務報表編製個體概述如下：

子公司名稱	業務性質	94.12.31	
		揚智科技(股)公司直接或間接持股比例(%)	說明
ALi (BVI) Microelectronics Corporation	投資控股公司	100.00%	-
ALi Microelectronics Corporation, USA	北美洲電腦晶片組行銷及業務規劃	100.00%	(註1)
智通電子(股)公司	電子零組件之研發、設計及銷售，及前項有關之產品智慧財產權業務	100.00%	(註1)
宇力電子(股)公司	電子零組件之研發、製造、加工及銷售，及前項有關之產品智慧財產權業務	36.29%	(註2)
T-Square Technology Inc. (Cayman)	投資控股公司	100.00%	-
揚智電子(上海)有限公司	大陸地區IC產品銷售服務	100.00%	-
科廣微電子(上海)有限公司	大陸地區IC產品銷售服務	100.00%	(註3)
科廣電子(珠海)有限公司	大陸地區IC產品銷售服務	100.00%	-
科廣電子(北京)有限公司	大陸地區IC產品銷售服務	100.00%	(註1)
ALinx Technology (BVI) Corp.	投資控股公司	-	(註1)
ULi Electronics Inc. (BVI)	投資控股公司	100.00%	(註2)
ULi Electronics Inc. USA	北美洲電腦晶片組行銷及業務規劃	100.00%	(註2)
宇同電子(上海)有限公司	大陸地區IC產品銷售服務	100.00%	(註2)

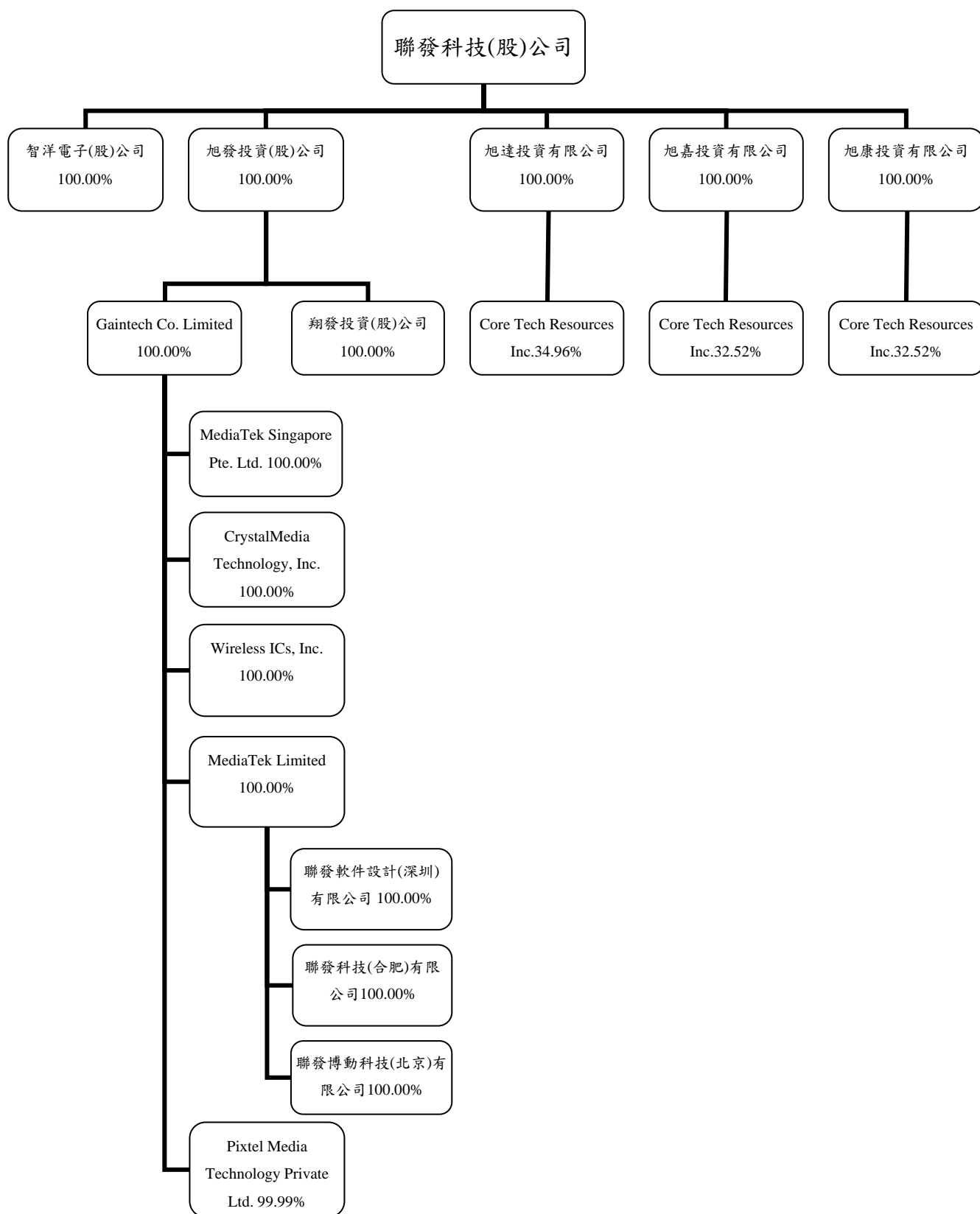
註1：揚智科技(股)公司直接或間接持有ALi Microelectronics Corporation, USA、智通電子(股)公司、科廣電子(北京)有限公司及ALinx Technology (BVI) Corp.100%之股權，然截至民國九十四年十二月三十一日止，除ALinx Technology (BVI) Corp.已於民國九十四年九月完成清算外，餘該等被投資公司仍進行清算程序中，故未予以列入民國九十四年度合併財務報表之編製個體，至於清算前之收益與損費則均已編入合併財務報表中。另有關於該等被投資公司之相關說明，請參閱合併財務報表附註四.8。

註2：揚智科技(股)公司於民國九十四年一月一日持有宇力電子(股)公司58.18%之股權，因陸續處分所持該被投資公司之股權，及該被投資公司辦理員工紅利及股東紅利轉增資與員工認股權憑證認購發行新股，致對其持股比例降為36.29%，惟揚智科技(股)公司仍為該被投資公司之最大股東，且揚智科技(股)公司之法人代表分別被選任為該被投資公司之董事長及獲聘為總經理，故將該被投資公司視為子公司。

另該子公司於民國九十四年十二月十四日經其董事會決議通過與NVIDIA BVI Holdings Limited(以下簡稱NVIDIA BVI)合併，NVIDIA BVI預計以每股19元購買該子公司之100%股權，合併後NVIDIA BVI為存續公司，而該子公司則為消滅公司。此合併案業於同日經揚智科技(股)公司董事會及民國九十五年一月六日經其股東臨時會決議通過，並依規定轉列待處分子公司(含該子公司直接或間接持有之子公司)，且改採帳面價值與淨公平價值孰低者評價，至於轉列待處分子公司前之收益與損費則均已編入民國九十四年度合併財務報表中。後於民國九十五年二月二十日(合併解散基準日)將該子公司之全數股權計31,098仟股予以處分，出售價款為590,860仟元，處分利益為213,632仟元。

註3：ALinx Technology (BVI) Corp.於民國九十四年六月出售所持科廣微電子(上海)有限公司100%之股權予ALi (BVI) Microelectronics Corporation。

(2)截至民國九十五年十二月三十一日止，本公司與子公司之投資關係及持股比例如下列圖表：



2. 合併財務報表編製原則

- (1) 合併財務報表係依財務會計準則公報第七號之規定編製，合併財務報表編製個體間之往來交易於編製合併財務報表時予以沖銷。
- (2) 凡持有被投資公司有表決權之股份(包括本公司及子公司所持有目前已可執行或轉換之潛在表決權)超過百分之五十，或有下列情況之一者，視為對被投資公司具有控制能力，構成母子公司關係，除依權益法評價外，並編製合併財務報表。
 - A. 與其他投資人約定下，具超過半數之有表決權股份之能力。
 - B. 依法令或契約約定，可操控公司之財務、營運及人事方針。
 - C. 有權任免董事會(或約當組織)超過半數之主要成員，且公司之控制操控於該董事會(或約當組織)。
 - D. 有權主導董事會(或約當組織)超過半數之投票權，且公司之控制操控於該董事會(或約當組織)。
 - E. 其他具有控制能力者。
- (3) 母公司取得子公司係主要以出售為目的，或意圖出售所持有子公司時，若該子公司能於目前狀況下，依一般條件及商業慣例立即出售，且母公司於一年內高度很有可能出售該子公司，則將該子公司列為待處分子公司，並採帳面價值與淨公平價值孰低者評價，因評價而造成之損失或迴轉之利益認列為當期損益。另於合併財務報表之表達係將待處分子公司之相關項目(例如資產、負債及權益項目等)分開列示。
- (4) 母公司取得子公司股權之成本高於或低於子公司該項股權淨值，於編製合併財務報表時，係依財務會計準則公報第二十五號「企業合併-購買法之會計處理」之規定辦理。若產生商譽或遞延貸項，原按估計效益年限或存續期間攤銷，並列為營業費用或營業外收入及利益，惟自民國九十五年一月一日起，商譽部分不再攤銷，並於每年定期進行減損測試；遞延貸項部分，則仍按剩餘年限繼續攤銷，惟後續新產生之取得可辨認淨資產公平價值超過取得成本差額，係就非流動資產分別將其公平價值等比例減少之，若減少至零仍有差額時，則將該差額列為非常利益。

3. 外幣交易及外幣財務報表換算

- (1) 本公司之交易事項係以新台幣為記帳單位，子公司之交易事項係以當地流通之貨幣為記帳單位。以外幣為計價基準之非衍生性商品交易事項，係按交易發生時之匯率折算新台幣金額入帳。外幣貨幣性資產或負債於資產負債表日按該日之即期匯率予以調整，因調整而產生之兌換差額列為當期損益。外幣非貨幣性資產或負債於資產負債表日依公平價值衡量者，按該日即期匯率調整而產生之兌換差額，其屬公平價值變動認列為股東權益調整項目者，兌換差額列為股東權益調整項目；其屬公平價值變動認列為當期損益者，兌換差額列為當期損益；若其係依成本衡量者，則按交易日之歷史匯率衡量。至於結清外幣債權或債務所產生之兌換差額，則均列為當期損益。
- (2) 編製合併財務報表時，子公司記帳貨幣即為其功能性貨幣，外幣財務報表換算為本國貨幣財務報表時，資產、負債科目均按資產負債表日之匯率換算；股東權益中除期初保留盈餘以上期期末換算後之餘額結轉外，其餘均按歷史匯率換算；股利按宣告日之匯率換算；損益科目按加權平均匯率換算。依前段換算所產生之換算差額，列入「累積換算調整數」科目，作為股東權益之調整項目。

4. 約當現金

約當現金係指隨時可轉換成定額現金且即將到期，而其利率變動對其價值影響甚少之短期且具高度流動性之投資，包括自投資日起三個月內到期或清償之國庫券、商業本票及銀行承兌匯票等。

5. 金融資產及金融負債

- (1) 當成為金融商品合約之一方時，於資產負債表上認列為金融資產或金融負債，且於依交易慣例購買或出售金融資產時，若屬權益商品者，採用交易日會計；若屬債務商品、受益憑證及衍生性商品者，則採用交割日會計。對於金融資產或金融負債之除列，則依財務會計準則公報第三十三號「金融資產之移轉及負債消滅之會計處理準則」之規定處理。
- (2) 於原始認列金融資產或金融負債時，係以公平價值衡量。但非以公平價值衡量且公平價值變動認列為損益之金融資產或金融負債，尚應加計取得或發行之交易成本。
- (3) 合併公司之金融資產及金融負債分為下列各類：

A. 公平價值變動列入損益之金融資產或金融負債

其包括交易目的金融資產或負債，及原始認列時被指定以公平價值衡量且公平價值變動認列為損益之金融資產或金融負債。其續後評價概以公平價值衡量且公平價值變動認列於損益表。

B. 無活絡市場之債券投資

係對無活絡市場公開報價，且具固定或可決定收取金額之債券投資或無活絡市場公開報價之特別股，若發行人必須於固定或可決定之未來日期按固定或可決定之金額強制贖回，則以攤銷後成本衡量。若有減損之客觀證據，則認列減損損失，若後續期間減損金額減少，且明顯與認列減損後發生之事件有關，則以未認列減損情況下之攤銷後成本為限，將減損損失予以迴轉。

C. 以成本衡量之金融資產

係指無法可靠衡量公平價值之權益商品投資，包括未上市(櫃)股票及興櫃股票等，且未具重大影響力或與該等權益商品連動且以該等權益商品交割之衍生性商品，其係以原始成本衡量。若有減損之客觀證據，則認列減損損失，且此減損金額不得迴轉。

D. 持有至到期日金融資產

係對具有固定或可決定之收取金額及固定到期日，且有積極意圖及能力持有至到期日之非衍生性金融資產，其續後評價係以攤銷後成本衡量。若有減損之客觀證據，則認列減損損失，若後續期間減損金額減少，且明顯與認列減損後發生之事件有關，則以未認列減損情況下之攤銷後成本為限，將減損損失予以迴轉。

E. 備供出售金融資產

係指定為備供出售，或非屬上述各類別及應收款之非衍生性金融資產。續後評價係以公平價值衡量，且其價值變動於除列前列為股東權益調整項目；除列時則將累積之利益或損失列入當期損益。若有減損之客觀證據，則認列減損損失，若後續期間減損金額減少，備供出售權益商品係作為股東權益調整項目；而備供出售債務商品之減損減少金額若明顯與認列減損後發生之事件有關，則予以迴轉並認列為當期利益。

上述所稱公平價值，上市(櫃)公司股票及封閉型基金係指資產負債表日之收盤價；開放型基金係指資產負債表日該基金淨資產價值，若金融商品無活絡市場之公開報價，但有該金融商品組成部分之活絡市場公開報價時，則以組成部分之攸關市場價格為基礎決定該金融商品之公平價值。

6. 備抵壞帳

備抵壞帳係評估資產負債表日應收票據、應收帳款及應收關係人款等各項債權之帳齡情形、收款經驗及客戶信用評等並考量內部授信政策提列。

7. 存貨

存貨係採永續盤存制，以取得成本為入帳基礎，期末並按成本與市價孰低法評價。成本之計算則採用加權平均法。至於市價之取決，原料及物料指重置成本，在製品及製成品則為淨變現價值。成本與市價之比較係採總額比較法。各項存貨並依庫存時間長短提列適當備抵存貨呆滯損失。

8. 採權益法之長期股權投資

- (1) 持有被投資公司有表決權股份百分之二十以上，或持有表決權股份雖未達百分之二十，但對被投資公司具有重大影響力者，採用權益法評價，帳列投資成本與股權淨值間之差額按五年平均攤銷，惟自民國九十五年一月一日起該差額若屬商譽部分不再攤銷，並於每年定期進行減損測試；若屬遞延貸項部分，則仍按剩餘年限繼續攤銷，惟後續新產生之取得可辨認淨資產公平價值超過投資成本差額，係就非流動資產分別將其公平價值等比例減少之，若減少至零仍有差額時，則將該差額列為非常利益。
- (2) 增發新股時，若未按持股比例認購，致使投資比例發生變動，並因而使投資之股權淨值發生增減者，其增減數調整「長期股權投資」及「資本公積」，若此項調整係沖減資本公積，但由長期股權投資所產生之資本公積餘額不足時，其差額則沖減「保留盈餘」。如因持有股份比例降低或其他原因喪失其對被投資公司之影響力時，即停止採用權益法，改依財務會計處理準則公報第三十四號「金融商品之會計處理準則」之規定處理，投資帳戶即以改變時之帳面價值作為成本。
- (3) 與採權益法評價之被投資公司間交易及各採權益法評價之被投資公司間交易所產生之損益屬尚未實現者，予以遞延，於實現年度再行認列。
- (4) 對具有重大影響力但未達控制能力之被投資公司，因認列被投資公司之虧損，而致對該被投資公司之長期股權投資帳面餘額為負數時，其投資損失之認列，以使對該被投資公司投資之帳面餘額降至零為限；惟若意圖繼續支持該被投資公司，或該被投資公司之虧損係屬短期性質者，則按持股比例繼續認列投資損失，因此而致對該被投資公司投資之帳面價值發生貸方餘額時，即沖轉對該被投資公司之墊款，若有不足沖轉時，則列為負債。對具有控制能力之被投資公司，除被投資公司之其他股東有義務並能夠提出額外資金承擔其損失者外，否則全額吸收超過被投資公司股東原有權益之損失金額；惟若該被投資公司日後獲利，則該利益應先沖轉原已認列之損失，直至原多承擔之損失完全回復為止。
- (5) 凡直接或間接持有被投資公司有表決權之股份超過百分之五十者，或持有表決權之股份未超過百分之五十，但具有控制能力者，為本公司之子公司，除依權益法評價外，並將其納入半年度及年度合併財務報表之編製個體。

9. 固定資產及出租資產

- (1) 固定資產係以取得成本入帳，並以成本減累計折舊及累計減損作為帳面價值。折舊係採直線法並依下列耐用年數計提：

房屋建築	二至五十年(含建築物五十年及建築物改良二至十年)
機器設備	三至五年
研發設備	三至五年
其他設備	二至十五年
出租資產	五十年

- (2) 重大更新或改良視為資本支出，列入固定資產。經常性之修理及維護支出，則列為費用。
- (3) 固定資產報廢及出售時，其成本、累計折舊及累積減損均自帳上予以減除。處分固定資產利益或損失，列為當年度之營業外收入及利益或營業外費用及損失。
- (4) 固定資產如屬一年內高度很有可能出售者，轉列流動資產項下，並改採帳面價值與淨公平價值孰低者評價，因評價而造成之損失或迴轉之利益認列為當期損益。

10. 無形資產

電腦軟體(設計軟體)、專門技術及專利權及其他等以取得成本為入帳基礎，採直線法並依下列使用年數攤銷：

電腦軟體(設計軟體)	三年
專門技術、專利權及其他	三~五年

11. 遞延資產

係電力線路補助費、電腦軟體成本及其相關長期維護費用等，以取得成本為入帳基礎，採直線法按三至五年或維護期間平均攤銷。

12. 資產減損

依財務會計準則公報第三十五號「資產減損之會計處理準則」規定，除商譽每年定期進行減損測試外，餘就其所規範之資產於資產負債表日評估是否產生減損跡象。若具有減損跡象，則就該資產之估計可回收金額低於其帳面價值部份，認列減損損失；惟若有證據顯示該資產於以前年度所認列之減損損失，可能已不存在或減少，則應即估計該資產之可回收金額，並以該資產在未認列減損損失之帳面價值減除應提列折舊或攤銷後之餘額為限，將減損損失予以迴轉；然已認列之商譽減損損失，則不得迴轉。

13. 轉換公司債

(1) 對於民國九十四年十二月三十一日以前發行之可轉換公司債，其處理如下：

- A. 附賣回權之轉換公司債係依贖回收益率於發行日至賣回權期限屆滿日之期間，按利息法認列利息費用並提列應付利息補償金。如債券持有人逾期未行使賣回權，致賣回權失效，則按利息法自約定賣回權期限屆滿日次日起至到期日之期間攤銷已認列為負債之利息補償金。
- B. 債券持有人行使轉換權利時，按帳面價值法處理，將該轉換公司債於轉換日之未攤銷溢折價與發行成本、應付利息、債券持有人應繳回之債息、已認列之利息補償金負債及轉換公司債面額一併轉銷，並以該轉銷淨額作為普通股股本入帳基礎。轉銷淨額超過普通股股本面額部分，則列為資本公積。
- C. 轉換公司債發行成本列為遞延資產，於發行日至賣回權期限屆滿日之期間攤提為費用。

(2) 對於民國九十五年一月一日以後發行之可轉換公司債，其處理如下：

- A. 轉換公司債於發行時，先衡量負債組成要素公平價值，再將發行轉換公司債總金額及負債組成要素公平價值間之差異視為權益組成要素。
- B. 負債組成要素之續後評價，屬主契約部分係以攤銷後成本衡量；屬嵌入式衍生性商品部分，則以公平價值衡量，且其公平價值變動認列為當期損益。至於權益組成要素之金融商品，於發行後不再認列其公平價值之變動。
- C. 債券持有人行使轉換權利時，將負債組成要素之帳面價值轉銷作為普通股股本入帳基礎，轉銷金額超過普通股股本面額部分，則列為資本公積。
- D. 發行轉換公司債之交易成本，係按原始認列金額比例分攤至該轉換公司債之負債及權益組成要素。

14. 資本支出與收益支出之劃分

凡支出之效益及於以後各期，且每筆購進之總金額達一定金額以上者列為資產，其餘認列為當期費用或損失。

15. 收入認列方法

收入認列之會計處理，係依照財務會計準則公報第三十二號「收入認列之會計處理準則」之規定辦理。

16. 未實現產品售後服務保證成本之估列

子公司宇力電子(股)公司銷售貨品附有售後服務保證者，於當期全數認列收入，並預估可能產生之售後服務保證成本。

17. 員工退休金

- (1) 本公司及子公司揚智科技(股)公司、宇力電子(股)公司、曜鵬科技(股)公司原訂有員工退休辦法，並依「勞動基準法」之規定，按每月給付薪資總額之一定比率提撥退休準備金，該基金撥交由勞工退休準備金監督委員會專戶儲存及支用。由於此項退休準備金與本公司及上述子公司完全分離，故未包含於合併財務報表之中。
- (2) 嗣後中華民國勞工退休金條例自民國九十四年七月一日起施行，並採確定提撥制。實施後國內公司員工得選擇適用「勞動基準法」有關之退休金規定(舊制)，或適用該條例之退休金制度(新制)並保留適用該條例前之工作年資(保留舊制年資)。對適用退休新制之員工，國內公司每月負擔之員工退休金提撥率，不得低於員工每月薪資百分之六。
- (3) 本公司及子公司揚智科技(股)公司、宇力電子(股)公司及曜鵬科技(股)公司依財務會計準則公報第十八號「退休金會計處理準則」之規定，屬確定給付退休辦法者，按精算結果認列退休金資產或負債。有關本公司、宇力電子(股)公司與曜鵬科技(股)公司未認列過渡性淨給付義務及揚智科技(股)公司未認列過渡性淨資產，係按員工平均剩餘服務年限十五年~二十三年採直線法攤銷。屬確定提撥退休辦法者，依權責發生基礎，將每期提繳之勞工退休金認列為當期費用。
- (4) 國外子公司實施確定提撥之退休辦法者，依當地法令規定提撥退休金，並將每期應提撥之退休金數額認列為當期費用。

18. 所得稅

- (1) 依財務會計準則公報第二十二號「所得稅之會計處理準則」之規定作跨期間與同期間之所得稅分攤。將應課稅暫時性差異所產生之所得稅影響數列為遞延所得稅負債，與將可減除暫時性差異、虧損扣抵及所得稅抵減所產生之所得稅影響數認列為遞延所得稅資產，再評估遞延所得稅資產之可實現性，估列其備抵評價金額。遞延所得稅資產或負債依其相關資產或負債之分類劃分為流動或非流動項目，無相關之資產負債者，依預期回轉期間之長短劃分為流動或非流動項目。
- (2) 所得稅抵減之會計處理依財務會計準則公報第十二號「所得稅抵減之會計處理準則」之規定處理，因購置設備或技術、研究發展及人才培訓等所產生之所得稅抵減採當期認列法處理。
- (3) 合併公司屬國內者，於股東會決議盈餘分配日，就未分配盈餘加徵百分之十營利事業所得稅列為當期費用。
- (4) 合併公司屬國內者，配合民國九十五年一月一日開始實施之中華民國「所得稅基本稅額條例」，依其規定計算基本稅額，並與按所得稅法規定計算之應納稅額兩者相較擇其高者估列為當期所得稅。另於評估遞延所得稅資產可實現性時，亦將未來年度應納之最低所得稅稅額納入考量。

19. 酬勞性員工認股選擇權計劃

所發行酬勞性員工認股權憑證之給與日或修正日於民國九十三年一月一日(含)以後者，依內含價值法按衡量日標的股票市價與行使價格間之差額於員工服務年限內認列為酬勞成本，並同時增加股東權益；且揭露採用公平價值法之擬制淨利與每股盈餘資訊。

20. 交易目的之衍生性商品

指定避險交易若不符合財務會計準則公報第三十四號「金融商品之會計處理準則」之有效避險條件，且仍持有該避險工具者，係分類至交易目的金融資產或金融負債，如遠期外匯合約等衍生性商品交易，其原始認列與續後評價均以公平價值衡量，且於公平價值為正值時，列為金融資產；反之，則列為金融負債，至於公平價值變動部分係認列為當期損益。

21. 每股盈餘

係依財務會計準則公報第二十四號「每股盈餘」之規定計算每股盈餘。基本每股盈餘係以本期淨利除以普通股加權平均流通在外股數；凡有盈餘轉增資或資本公積轉增資者，其配股基準日在財務報表提出日之前者，在計算以往年度或本年度之每股盈餘時，按增資比例追溯調整。

22. 庫藏股票

- (1) 本公司對於子公司持有本公司股票之會計處理，係依照財務會計準則第三十號公報「庫藏股票會計處理準則」規定，視同庫藏股票處理之。本公司發放予該子公司之現金股利，於帳上沖銷「投資收益」並調整「資本公積-庫藏股票交易」。
- (2) 取得庫藏股票時以取得成本為入帳基礎。
- (3) 處分庫藏股票時，若處分價格高於帳面價值，其差額應貸記「資本公積-庫藏股票交易」科目；若處分價格低於帳面價值，其差額應沖抵同種類庫藏股票之交易所產生之資本公積；如有不足，則借記保留盈餘。
- (4) 註銷庫藏股票時，應貸記「庫藏股票」科目，並按股權比例借記「資本公積-股票發行溢價」與「股本」。庫藏股票之帳面價值如高於面值與股票發行溢價之合計數時，其差額應沖銷同種類庫藏股票所產生之資本公積，如有不足再借記保留盈餘；庫藏股票之帳面價值如低於面值與股票發行溢價之合計數，其差額應貸記同種類庫藏股票交易所產生之資本公積。

三、會計變動之理由及其影響

1. (1) 合併公司之金融商品自民國九十五年一月一日起，依財務會計準則公報第三十四號「金融商品之會計處理準則」及第三十六號「金融商品之表達與揭露」之規定處理，其首次適用所產生之會計變動說明如下：

依規定將公平價值及攤銷後成本衡量之金融資產及金融負債予以適當分類，並分別以公平價值及攤銷後成本重新衡量，原始帳列金額之調整，屬以公平價值衡量且公平價值變動認列為損益之金融商品，列為合併損益表之會計原則變動累積影響數項下；而屬備供出售金融資產以公平價值衡量者，列為股東權益調整項目之金融商品之未實現利益科目項下。

綜上，首次適用財務會計準則公報第三十四號及第三十六號所產生之影響數彙列如下：

	稅後影響數	
	列為會計原則變動累積影響數	列為股東權益調整項目
公平價值變動列入損益之金融資產-流動	\$9,314	\$-
備供出售金融資產-流動	-	2,374
以成本衡量之金融資產-非流動	-	3
合 計	\$9,314	\$2,377

上述會計原則變動，對民國九十五年度繼續營業部門淨利未有影響，而首次適用所產生之會計原則變動累積影響數為9,314仟元，已分別包含於民國九十五年度歸屬予母公司股東之稅後淨利為8,056仟元及少數股權之稅後淨利為1,258仟元，並分別使得歸屬予母公司股東之稅後基本每股盈餘增加0.01元及少數股權之稅後基本每股盈餘增加淨利0元。

- (2) 有關民國九十四年度對於金融商品評價方法與民國九十五年度採用不同會計政策者，說明如下：

短期投資

係以取得成本為入帳基礎，期末並按成本與市價孰低法評價，比較成本與市價孰低時，係採總額比較法；上市(櫃)公司股票及封閉型基金之市價為證券集中交易市場期末最後一個月之平均收盤價格，開放型基金之市價則為資產負債表日該基金之淨資產價值，出售時其成本係採加權平均法計算。因持有短期股權投資而獲配之股票股利，僅註記所增加之股數，並按加權平均法重新計算每股平均單位成本。

長期投資

A. 持有被投資公司有表決權股份低於百分之二十且不具重大影響力者，除被投資公司為公開市場交易之股票者，採成本與市價孰低者評價，未實現長期股權投資跌價損失列為股東權益減項外，餘採用成本法評價。

B. 對於採成本法評價之外幣長期投資，原則上採資產負債表日之即期匯率換算。換算後之金額若低於原始成本，則採換算後之金額，並將其與原始成本之差額，列入股東權益項下之「換算調整數」；若高於原始成本，則維持原始成本。

非交易目的之衍生性金融商品

為規避外幣淨資產或淨負債匯率風險之遠期外匯買賣合約，於訂約日以該日之即期匯率衡量入帳。訂約日即期匯率與約定遠期匯率間之差額於合約期間攤銷，應收或應付遠期外匯資產負債表日餘額，再按資產負債表日之即期匯率調整，所產生之兌換差額，列為當期損益。遠期外匯買賣合約所產生之應收及應付款項餘額互抵後，其差額列為資產或負債。遠期外匯買賣合約履約結清時所產生之兌換差額，列為結清年度之損益。為規避外幣承諾之匯率風險者，兌換損益及溢折價遞延至實際交割發生時，調整交易價格；惟兌換損失遞延後若將導致以後會計期間發生損失者，該部份之兌換損失不予遞延。若遠期外匯買賣合約之金額超過其所規避之可辨認外幣承諾金額時，其兌換差額超過可辨認外幣承諾之兌換差額部分列為當期損益。

2. 對於投資成本與股權淨值間之差額，自民國九十五年一月一日起依財務會計準則公報第五號「採權益法之長期股權投資會計處理準則」及第二十五號「企業合併-購買法之會計處理」之規定處理。前述差額屬商譽者，不再攤銷。此項改變使民國九十五年度歸屬予母公司股東之稅後淨利增加56,328仟元，並使得歸屬予母公司股東之稅後基本每股盈餘增加0.06元，及民國九十五年十二月三十一日之合併總資產增加56,328仟元。

- 3.自民國九十四年一月一日起依財務會計準則公報第三十五號「資產減損之會計處理準則」處理其所規範之資產，且於該號公報生效日前之資產減損，不得追溯調整。此項改變，對民國九十四年度合併總淨利、稅後基本每股盈餘及民國九十四年十二月三十一日之合併總資產並未有影響。
- 4.如合併財務報表附註二.1所述，本公司直接或間接持有之子公司揚智科技(股)公司及其子公司、曜鵬科技(股)公司及Wireless ICs, Inc.，因本公司對該等被投資公司已不具有控制能力或進行清算程序中，故未予以列入民國九十五年度合併財務報表之編製個體。

四、重要會計科目之說明

1.現金及約當現金

	95.12.31	94.12.31
現金	\$1,077	\$640
支票及活期存款	4,750,020	5,855,754
定期存款	34,471,929	21,310,187
約當現金-附賣回票券及債券	7,615,214	16,479,015
合計	<u>\$46,838,240</u>	<u>\$43,645,596</u>

(1) 本公司及子公司截至民國九十五年十二月三十一日止，買入之國內外附賣回票券及債券，均業已與各票券金融公司約定於民國九十六年一月至三月賣回。

(2) 上述現金及約當現金未有提供質押或擔保之情事。

2.公平價值變動列入損益之金融資產及金融負債

(1)	95.12.31	94.12.31
交易目的金融資產-流動		
基金	\$2,285,973	\$1,815,513
上市(櫃)公司股票	-	32,754
政府公債	-	199,778
公司債	150,000	65,700
遠期外匯合約	-	52,016
小計	<u>2,435,973</u>	<u>2,165,761</u>
交易目的金融資產評價調整	91,008	(33)
指定公平價值變動列入損益之金融資產-流動		
信用連結組合式商品	400,000	-
指定公平價值變動列入損益之金融資產評價調整	944	-
合計	<u>\$2,927,925</u>	<u>\$2,165,728</u>

本公司及子公司持有信用連結組合式商品係為混合商品，因無法取得投資當時或後續資產負債表日個別衡量該嵌入式衍生性商品之公平價值，故將整體混合商品指定為公平價值變動列入損益之金融資產。另其相關財務風險資訊之揭露，請參閱合併財務報表附註十。

本公司及子公司投資上述信用連結組合式商品明細如下：

投資標的	原始投資或存款金額	
	95.12.31	94.12.31
瑞軒信用風險連結組合商品	\$100,000	\$-
力晶信用風險連結組合商品	100,000	-
奇美信用風險連結組合商品	200,000	-
Dynamic Credit Protection Notes(註)	USD2,000仟元	-

註：係帳列指定公平價值變動列入損益之金融資產-非流動科目項下。

(2)	95.12.31	94.12.31
交易目的金融負債-流動		
遠期外匯合約-交易目的金融負債評價調整	\$14,586	\$-

本公司及子公司於民國九十五及九十四年度間與銀行簽訂之遠期外匯合約，係以規避外幣債權債務匯率變動所為之財務避險操作為主要目的。截至民國九十五及九十四年十二月三十一日止，尚未到期遠期外匯合約之合約金額列示如下：

A. 民國九十五年十二月三十一日(註1)

交易目的之金融資產

金融商品	類型	合約到期月份	合約金額(仟元)
遠期外匯合約	預售美元	96年1月	USD25,000

交易目的之金融負債

金融商品	類型	合約到期月份	合約金額(仟元)
遠期外匯合約	預售美元	96年1-2月	USD75,000

B. 民國九十四年十二月三十一日(註2)

金融商品	類型	合約到期月份	合約金額(仟元)
遠期外匯合約	預售美元	95年1-2月	USD100,000

	94.12.31
應收出售遠匯款	\$3,330,140
應付遠匯款	(3,285,000)
買賣遠匯折價	6,876
應收出售遠匯款淨額	\$52,016

民國九十四年十二月三十一日因上述遠期外匯合約所產生之應收出售遠匯款淨額原帳列其他應收款科目項下，惟為配合三十四號公報規定，已重分類至公平價值變動列入損益之金融資產-流動科目項下。

民國九十五及九十四年度因從事遠期外匯合約而產生之兌換損失分別為57,104仟元及205,220仟元。

註1：本公司及子公司民國九十五年度預售遠期外匯合約，雖財務操作目的為規避匯率變動風險，惟因不符合三十四號公報「金融商品之會計處理準則」避險會計之條件，故帳列公平價值變動列入損益之金融資產或負債-流動。其相關財務風險資訊之揭露，請參閱合併財務報表附註十。

註2：本公司及子公司民國九十四年度預售遠期外匯合約，係依原財務會計準則公報第十四號「外幣換算之會計處理準則」之避險性質遠期外匯買賣合約處理。

3. 備供出售金融資產-流動

	95.12.31	94.12.31
基金及債券	\$3,072,361	\$-
備供出售金融資產評價調整	24,893	-
合 計	\$3,097,254	\$-

4. 應收票據及帳款淨額

	95.12.31	94.12.31
應收票據	\$-	\$1,416
應收帳款	4,044,231	4,861,680
合計	4,044,231	4,863,096
減：備抵壞帳損失	(187,437)	(243,708)
備抵銷貨退回及折讓	-	(635)
淨額	\$3,856,794	\$4,618,753

5. 其他應收款

	95.12.31	94.12.31
應收利息	\$162,824	\$104,484
應收退稅款	142,386	195,416
其他	31,239	17,706
合計	\$336,449	\$317,606

6. 存貨淨額

	95.12.31	94.12.31
原料	\$-	\$134,534
在製品	2,189,033	2,419,889
製成品	1,707,095	1,451,353
在途存貨	-	85,778
合計	3,896,128	4,091,554
減：備抵存貨跌價及呆滯損失	(402,065)	(428,788)
淨額	\$3,494,063	\$3,662,766

上項存貨未有提供質押或擔保之情事。

7. 待處分子公司資產及負債

待處分子公司係包含宇力電子(股)公司及其直接或間接持有之子公司ULi Electronics Inc. (BVI)、ULi Electronics Inc. USA及宇同電子(上海)有限公司，請參閱合併財務報表附註二.1(1)項下說明，另其明細如下：

	94.12.31
待處分子公司資產	
流動資產	\$1,381,628
固定資產	47,096
其他資產	62,190
合計	\$1,490,914
待處分子公司負債	
流動負債	\$434,837
其他負債	16,795
合計	\$451,632

8. 基金及投資

(1) 明細如下：

投資項目	95.12.31			
	持股種類	持有股數/單位	帳面餘額	持有股權比例 /表決權比例
<u>指定公平價值變動列為損益之金融資產-非流動</u>				
Dynamic Credit Protection Notes	信用連結 組合式商品	-	\$64,189 (註)	-
<u>備供出售金融資產-非流動</u>				
原相科技(股)公司(上櫃股票)	普通股	5,350,531股	2,634,992	5.12%
鴻海精密工業(股)公司等上市股票	普通股	11,050股	961	-
Callable Range Accrual Note	債券	-	65,830	-
國際私募新貴地產基金	基金	4,938,331單位	51,110	-
國泰二號不動產投資信託基金	基金	50,000,000單位	577,000	-
小計			3,329,893	
<u>持有至到期日金融資產-非流動</u>				
GVEC CBO Series 2006-B Bonds	債券	-	162,980	-
<u>以成本衡量之金融資產-非流動</u>				
源通科技(股)公司	普通股	300,000股	3,000	3.75%
波若威科技(股)公司	普通股	940,000股	13,922	1.14%
信鑫創業投資(股)公司	普通股	8,000,000股	73,049	14.41%
宏鑫創業投資(股)公司	普通股	2,450,000股	32,180	6.33%
集耀通訊科技(股)公司	普通股	1,080,000股	-	14.81%
坦能電子(股)公司	普通股	4,012,500股	50,250	14.59%
威騰光電(股)公司	普通股	2股	1	-
泰發科技(股)公司	普通股	2,000,000股	40,000	11.76%
晶心科技(股)公司	普通股	8,000,000股	100,000	12.70%
ARAFTEK	特別股	1,100,000股	1,608	6.42%
IPC	特別股	2,400,000股	11,759	13.83%
SINO PHOTONICS	普通股	1,200,000股	39,115	9.88%
VenGlobal International Fund	普通股	1,000股	20,995	5.66%
V Web Corp.	特別股及普通股	1,500,000股	1,627	4.27%
WI HARPER INC FUND VI LTD.	特別股及普通股	32,970股	97,788	0.07%
Genesis Venture	普通股	4,000,000股	130,384	18.15%
預付投資款-JAFCO			83,264	
小計			698,942	
<u>無活絡市場之債券投資-非流動</u>				
中國信託乙種特別股	乙種特別股	25,000,000股	1,000,000	-
<u>採權益法之長期股權投資</u>				
揚智科技(股)公司	普通股	59,229,043股	1,057,009	22.68%
曜鵬科技(股)公司	普通股	15,268,500股	418,537	43.18%
絡達科技(股)公司	普通股	9,779,814股	606,462	31.55%
Wireless ICs, Inc.	普通股	100,000股	9,760	100.00%
小計			2,091,768	
基金及投資合計			\$7,347,772	

註：有關指定公平價值變動列入損益之金融資產-非流動，請參閱合併財務報表附註四.2項下說明。

94.12.31

投資項目	持股種類	持有股數/單位	帳面餘額	持有股權比例 /表決權比例
<u>以成本衡量之金融資產-非流動</u>				
源通科技(股)公司	普通股	1,500,000股	\$15,000	5.18%
波若威科技(股)公司	普通股	940,000股	13,922	1.14%
信鑫創業投資(股)公司	普通股	8,000,000股	73,049	14.41%
宏鑫創業投資(股)公司	普通股	3,500,000股	42,681	6.33%
原相科技(股)公司(興櫃股票)	普通股	5,127,632股	69,533	6.77%
集耀通訊科技(股)公司	普通股	1,080,000股	-	14.81%
坦能電子(股)公司	普通股	3,000,000股	30,000	15.00%
威騰光電(股)公司	普通股	77股	1	-
威瀚科技(股)公司	普通股	4股	-	-
泰發科技(股)公司	普通股	2,000,000股	40,000	11.76%
晶心科技(股)公司	普通股	8,000,000股	100,000	12.70%
ARAFTEK	特別股	1,100,000股	1,620	6.42%
IPC	特別股	2,400,000股	11,850	13.83%
SINO PHOTONICS	普通股	1,200,000股	39,419	9.88%
VenGlobal International Fund	普通股	1,000股	21,179	5.66%
V Web Corp.	特別股及普通股	1,500,000股	1,639	4.59%
WI HARPER INC FUND VI LTD.	特別股及普通股	32,970股	98,550	13.39%
宏華創業投資(股)公司	普通股	5,000,000股	50,000	6.10%
立積電子(股)公司	普通股	3,800,000股	25,264	14.25%
翊傑科技(股)公司	普通股	650,000股	9,300	2.43%
DivX Networks, Inc.	普通股	430,441股	1,319	0.76%
預付投資款-JAFCO			6,870	
小計			651,196	
<u>無活絡市場之債券投資-非流動</u>				
中國信託乙種特別股	乙種特別股	25,000,000股	1,000,000	-
<u>採權益法之長期股權投資</u>				
ALi Microelectronics Corporation, USA	普通股	3,600,000股	-	100.00%
智通電子(股)公司	普通股	15,089,000股	40,533	100.00%
科廣電子(北京)有限公司	資本	-	11,197	100.00%
小計			51,730	
基金及投資合計			\$1,702,926	

(2) 民國九十五及九十四年度採權益法認列之投資收益分別為97,156仟元及0元。

(3) 本公司以成本衡量之權益商品投資-源通科技(股)公司，因於民國九十五年五月辦理減資彌補虧損，本公司考量其部分投資價值已減損，因而認列減損損失12,000仟元。

(4) 子公司-翔發投資(股)公司原採成本法評價之被投資公司原相科技(股)公司，因該被投資公司於民國九十五年五月起在「財團法人中華民國證券櫃檯買賣中心」掛牌交易，依規定子公司評估將其由以成本衡量之金融資產-非流動科目轉列至備供出售金融資產-非流動科目項下。另因原相科技(股)公司上櫃，截至民國九十五年十二月三十一日止配合提出強制集保該公司股份4,145,554股送存臺灣證券集中保管股份有限公司集保。

(5) 以成本衡量之權益商品投資-立積電子(股)公司及DivX Networks, Inc.，原始投資成本分別為42,222仟元及美金1,000仟元，因該等被投資公司持續虧損，致投資價值可能減損，故於民國九十四年度分別對該等被投資公司估列價值減損損失16,958仟元及31,915仟元，帳列其他投資損失科目項下。

- (6) 本公司於民國九十四年十二月增加對中國信託金融控股公司之私募乙種特別股投資1,000,000仟元。本公司取得乙種特別股之基本條件如下：
- A. 發行年限：依發行條件到期年限為七年。
 - B. 面額：每股10元。
 - C. 每股發行價格：每股40元。
 - D. 股息及紅利之分派：
乙種特別股股息定為年利率3.5%，依實際發行價格計算，每年以現金一次發放。該特別股為累積特別股，股息具有優先分配權利。倘年度決算無盈餘、盈餘不足或因分派乙種特別股股息致發行公司資本適足率低於法定最低要求，而暫停支付乙種特別股股息，該股息應累積於以後有盈餘年度儘先補足分派之。
 - E. 到期處理方式：自發行日起七年內到期，期滿時由發行公司按實際發行價格收回。故到期收回之本金為每股40元。
該乙種特別股得享有發行公司剩餘財產之分配，順序優先於普通股，惟次於發行公司章程第六條之一所規定之特別股，但以不超過實際發行金額為限。該乙種特別股於普通股股東會無表決權，但依法有被選舉為董事或監察人之權利，並於乙種特別股股東會與關係乙種特別股股東權利事項之股東會有表決權。該乙種特別股不得轉換為普通股，除領取所定之股息外，不得參加普通股關於盈餘及資本公積為現金及撥充資本之分派。發行公司現金增資時，乙種特別股股東與普通股股東及發行公司章程第六條之一所規定之特別股股東享有相同之新股優先認股權。
因本公司持有上述特別股，經濟實質上屬具有債券性質之金融商品，故列為無活絡市場之債券投資。
- (7) 被投資公司- ALi Microelectronics Corporation, USA業經股東會決議解散，並依規定停止採用權益法評價，惟截至民國九十四年十二月三十一日止，尚未完成清算程序，然已匯回剩餘款18,837仟元，故子公司揚智科技(股)公司於民國九十四年度認列該被投資公司清算期間利益1,775仟元，帳列其他投資損失科目之減項。
- (8) 被投資公司-智通電子(股)公司於民國九十四年十月進入清算程序，並依規定停止採用權益法評價，惟截至民國九十四年十二月三十一日止，尚未完成清算程序。
- (9) 被投資公司-T-Square Technology Inc. (Cayman)之子公司科廣電子(北京)有限公司業於民國九十四年五月進入清算程序，並依規定停止採用權益法評價，惟截至民國九十四年十二月三十一日止，尚未完成清算程序。另被投資公司-T-Square Technology Inc. (Cayman)於民國九十四年度認列科廣電子(北京)有限公司清算期間損失618仟元，帳列其他投資損失科目項下。
- (10) 被投資公司-Wireless Ics, Inc.於民國九十五年一月進入清算程序，惟截至民國九十五年十二月三十一日止，尚未完成清算程序。
- (11) 被投資公司-揚智科技(股)公司於民國九十五年度因可轉換公司債持有人行使轉換選擇權及其員工對其所發行之員工認股權行使認購而發行新股暨員工紅利轉增資，致本公司對揚智科技(股)公司之投資比例發生變動，本公司於民國九十五年度因前述持股比例變動因而認列之資本公積為75,020仟元。
- (12) 民國九十五年度本公司直接或間接持有揚智科技(股)公司及其子公司、曜鵬科技(股)公司及Wireless Ics, Inc.，因本公司對該等被投資公司已不具有控制能力或進行清算程序中，故未予以列入民國九十五年度合併財務報表之編製個體；而民國九十四年度子公司揚智科技(股)公司直接或間接持有ALi Microelectronics Corporation, USA、智通電子(股)公司及科廣電子(北京)有限公司100%之有表決權股份，然因該等被投資公司係於進行清算程序中，故未予以列入民國九十四年度合併財務報表之編製個體中。

(13)上述基金及投資皆未有提供質押或擔保之情事。

9. 固定資產及出租資產

- (1) 本公司及子公司於民國九十五及九十四年度均無利息資本化之情事。
- (2) 有關固定資產及出租資產提供質押或擔保之情形，請參閱合併財務報表附註六。
- (3) 子公司民國九十四年十二月三十一日出租資產明細如下：

	94.12.31
土地	\$717,460
房屋及建築	321,894
成本合計	1,039,354
減：累計折舊	(27,452)
出租資產淨額	\$1,011,902

10. 應付公司債

	94.12.31
國內有擔保可轉換公司債	\$879,400
加：應付利息補償金	42,272
合計	921,672
減：一年內到期之應付公司債	-
淨額	\$921,672

- (1) 子公司揚智科技(股)公司於民國九十一年十一月十三日發行國內第一次有擔保可轉換公司債，主要發行條款如下：

A. 發行總額：新台幣9億元。

B. 票面利率：0%。

C. 發行期限：五年(民國九十一年十一月十三日至九十六年十一月十二日)。

D. 擔保情形：

本債券委託中華開發工業銀行為保證銀行，保證期間自本債券發行日起至其依發行及轉換辦法所訂應付本息完全清償之日止，保證範圍包括轉換公司債全部本金及揚智科技(股)公司於行使收回權時應依債券贖回收益率計付之利息及(或)債權人於行使賣回權時應計付之利息補償金。

E. 贖回辦法：

本債券發行滿一年翌日起至到期日前四十日止，若遇有(a)揚智科技(股)公司普通股在證券交易所之收盤價格連續三十個營業日超過當時轉換價格達百分之五十時，或(b)流通在外之本債券總金額低於原發行總額之10%時，揚智科技(股)公司得以現金收回其全部債券。

F. 賣回：

債券持有人得於本債券發行屆滿第三年及滿五年時，分別以本債券面額之104.568%及107.728%要求揚智科技(股)公司以現金贖回本債券。

G. 轉換：

a. 轉換期間：

自民國九十二年二月十三日至民國九十六年十一月三日止。

b. 轉換價格及其調整：

發行時之轉換價格訂為每股新台幣58.3元，惟揚智科技(股)公司可轉換公司債發行後，除揚智科技(股)公司再發行具有普通股轉換權或認股權之各種證券而換發普通股股份者外，如遇有揚智科技(股)公司已發行具有普通股股份增加，轉換價格依發行條款規定之公式調整。於民國九十四年四月十二日經揚

智科技(股)公司董事會決議因私募發行普通股而將轉換價格調整為32.6元。

c. 轉換價格之重設：

除上述b.所述之一般轉換價格調整外，轉換價格之重設依發行條款規定公式調整之。於民國九十四年六月二十八日經揚智科技(股)公司董事會決議將轉換價格重設調整為32.2元。

- (2) 揚智科技(股)公司於民國九十四年度買(贖)回可轉換公司債1,100仟元，因而產生之買(贖)回公司債損失為2仟元，帳列什項支出科目項下。
- (3) 截至民國九十四年十二月三十一日止，已有可轉換公司債19,500仟元申請轉換為揚智科技(股)公司普通股。

11. 退休金負債

(1) 本公司及子公司屬採確定給付辦法者，其相關資訊揭露如下：

A. 截至民國九十五及九十四年十二月三十日止，專戶儲存中央信託局之退休準備金餘額分別為40,978仟元及130,245仟元(未含待處分子公司宇力電子(股)公司)。

B. 本公司及子公司淨退休金成本組成項目如下：

	95年度	94年度
服務成本	\$1,235	\$22,139
利息成本	3,714	6,742
退休基金資產預期報酬	(1,399)	(2,723)
攤銷與遞延數	88	(1,175)
帳列高估數或(迴轉)以前年度高估數	91	(25,344)
其他	1,728	920
淨退休金成本	<u>\$5,457</u>	<u>\$559</u>

C. 本公司及子公司基金提撥狀況與帳載應計退休金負債調節如下：

給付義務：	95.12.31	94.12.31
既得給付義務	\$-	\$(142)
非既得給付義務	(54,118)	(70,138)
累積給付義務	(54,118)	(70,280)
未來薪資增加之影響數	(84,503)	(103,617)
預計給付義務	(138,621)	(173,897)
退休基金資產公平價值	40,978	130,245
提撥狀況	(97,643)	(43,652)
未認列過渡性淨給付義務	971	3,077
未認列退休金損失	35,934	17,173
帳列應計退休金負債多估數	(239)	(231)
應計退休金負債	<u>\$(60,977)</u>	<u>\$(23,633)</u>

D. 截至民國九十五及九十四年十二月三十一日止，本公司及子公司確定給付退休辦法之員工既得給付分別為0元及215仟元(未含待處分子公司宇力電子(股)公司)。

E. 主要精算假設如下：

	95年度	94年度
折現率	2.75%	3.5%
未來薪資水準增加率	4.0%	3.0%~5.0%
退休基金資產預計長期投資報酬率	2.75%	3.0%~3.5%

(2) 本公司及子公司屬採用確定提撥退休辦法者，其民國九十五及九十四年度依當地法令而提撥認列之退休金費用分別為77,703仟元及50,194仟元。

12. 股本

本公司民國九十四年一月一日之額定股本與實收股本分別為8,960,000仟元及7,693,359仟元，分為896,000,000股及769,335,831股，每股面額10元。

民國九十四年六月十三日經股東常會決議修改章程，自額定股本總額中原預留400,000仟元供發行員工認股權憑證使用，修正為200,000仟元；另決議以股東紅利769,336仟元及員工紅利177,811仟元，合計947,147仟元轉增資發行新股94,714,749股，每股面額10元。此項增資案業經主管機關核准在案，並於民國九十四年七月二十二日經董事會決議以民國九十四年八月十六日為增資基準日，此增資案業已完成變更登記在案。

民國九十五年六月二十一日復經股東常會決議通過提高額定股本為12,000,000仟元，分為1,200,000,000股，每股面額10元，並自額定股本總額中預留200,000仟元供發行員工認股權憑證使用。另決議以股東紅利864,051仟元及員工紅利178,570仟元，合計1,042,621仟元轉增資發行新股104,262,103股，每股面額10元。此項增資案業經主管機關核准在案，並於民國九十五年七月十七日經董事會決議以民國九十五年八月八日為增資基準日，此增資案業已完成變更登記在案。

截至民國九十五年十二月三十一日止，本公司額定股本為12,000,000仟元，實收股本為9,683,127仟元，分別為1,200,000,000股(含保留供發行員工認股權可認購之股份20,000,000股)及968,312,683股，每股面額10元。

13. 法定盈餘公積

本公司依公司法之規定，就稅後淨利提撥百分之十為法定盈餘公積，並應繼續提撥至其總額達股本總額時為止，法定盈餘公積得用以彌補公司虧損；又當該項公積已達實收資本百分之五十時，得以其半數撥充股本。

14. 資本公積

	95.12.31	94.12.31
普通股股票溢價	\$69,689	\$69,689
庫藏股票交易	218,673	145,472
受贈資產	1,260	1,260
長期股權投資	114,787	47,115
合計	\$404,409	\$263,536

依公司法規定，資本公積除用於彌補虧損或撥充資本(限於超過票面金額發行股票所得之溢額及受領贈與之所得)外，不得使用。公司非於盈餘公積彌補資本虧損仍有不足時，不得以資本公積補充之。

本公司於民國九十五及九十四年度，因子公司持有本公司股票而發放予子公司之現金股利分別為73,201仟元及60,497仟元，因子公司持有本公司股票視為庫藏股票，故分別予以調整「資本公積-庫藏股票交易」。

15. 員工認股權

截至民國九十四年十二月三十一日止，本公司之子公司歷次發行員工認股權憑證及調整轉換價格情形彙列如下：

種類	原證期會/ 董事會 核准日期	發行 日期	發行單位 數(單位)	認股權 存續期間	限制認股 期 間	原每股認 購價格 (元)	調整後每 股認購 價格(元)
<u>子公司-揚智科技(股)公司</u>							
九十年第二次員工認股權憑證	90.12.04	91.04.01	4,245	註1 91.04.01~ 95.04.01	91.04.01~ 93.03.31	74.5	52.9
九十一年第一次員工認股權憑證	91.04.16	91.04.17	2,605	註1 91.04.17~ 95.04.17	91.04.17~ 93.04.16	77.0	54.6
九十二年第一次員工認股權憑證	92.12.31	93.05.20	1,616	註1 93.05.20~ 97.05.20	93.05.20~ 95.05.19	19.6	17.7
九十三年第一次員工認股權憑證	93.11.26	94.03.24	5,670	註1 94.03.24~ 97.03.24	94.03.24~ 96.03.23	22.15	20.5

子公司-曜鵬科技(股)公司

九十三年第一次員工認股權憑證	93.05.31	93.05.31	474,000	註2	-	-	12	-
九十三年第二次員工認股權憑證	93.12.20	93.12.20	212,000	註2	-	-	12	-
九十四年第一次員工認股權憑證	94.06.10	94.06.10	144,000	註2	-	-	12	-

註1：每單位可認購普通股1,000股

註2：每單位可認購普通股1股

揚智科技(股)公司及曜鵬科技(股)公司已發行員工認股權憑證於民國九十四年度實際行使認購股數業已交付普通股股票分別為3,610仟股及144仟股。截至民國九十四年十二月三十一日止，上述已發行員工認股權憑證累積行使認購股數合計分別為6,896仟股及830仟股。

依行政院金融監督管理委員會證券期貨局(原證券暨期貨管理委員會，以下稱證期局)民國九十二年九月十五日台財證六字第0920003788號函釋規定，企業所發行員工認股權證之給與日或修正日於民國九十三年一月一日(含)以後者，即應開始依財團法人中華民國會計研究發展基金會有關「員工認股權證之會計處理」函釋規定辦理。

曜鵬科技(股)公司民國九十四年度因授與該員工認股權憑證而依內含價值法計算所認列之酬勞成本總額為8,784仟元。截至民國九十四年十二月三十一日止，曜鵬科技(股)公司給與之酬勞性員工認股選擇權均已行使。

倘若曜鵬科技(股)公司將上述酬勞性員工認股權計劃係採用公平價值法估計酬勞成本，並採用Black-Scholes選擇權評價模式估計給與日員工認股權憑證之公平價值，各項假設之加權平均資訊列示如下：

	94年 酬勞性員工認股權計劃
預期股利率	-%
預期價格波動性(註)	-%
無風險利率	1.88%
預期存續期間	4年

註：依財團法人中華民國會計研究發展基金會(92)基秘字第070號函規定，因曜鵬科技(股)公司為未公開發行公司，計算員工認股選擇權之公平價值時無須考慮認股選擇權預期存續期間之股票預期價格波動性。

曜鵬科技(股)公司酬勞性員工認股選擇權計劃相關之數量及加權平均行使價格之資訊揭露如下：

員工認股權	94年度	
	數量 (仟單位)	加權平均 行使價格(元)
期初流通在外	-	\$-
本期給與	144	12
本期行使	(144)	12
本期沒收(失效數)	-	-
期末流通在外	-	-
期末仍可行使之員工認股權	-	-
本期給與之員工認股權平均公平市價(元)	\$61.80	

揚智科技(股)公司民國九十三年第一次員工認股權憑證之認股辦法及九十三年五月經證期局核准變更修正民國九十二年第一次員工認股權憑證之認股辦法，被授予認股權憑證之員工自該認股權證發行翌日起算滿二年後得自由行使其受領之認股權憑證，揚智科技(股)公司均依內含價值法認列所給與之酬勞成本，此項酬勞性員工認股選擇權計劃之行使價格等於衡量日公司股票之市場價格，因此前述各次發行依內含價值法所認列之酬勞成本均為0元。

倘若揚智科技(股)公司將上述民國九十三年及九十二年第一次酬勞性員工認股權計劃係採用公平價值法估計酬勞成本，並採用Black-Scholes選擇權評價模式估計給與日員工認股權憑證之公平價值，各項假設之加權平均資訊列示如下：

	93年第一次 酬勞性員工認股權計劃	92年第一次 酬勞性員工認股權計劃
預期股利率	-%	-%
預期價格波動性	26.36%	56.25%
無風險利率	1.88%	1.98%
預期存續期間	3年	4年

揚智科技(股)公司民國九十三年及九十二年第一次酬勞性員工認股選擇權計劃相關之數量及加權平均行使價格之資訊揭露如下：

員工認股權	94年度	
	數量 (仟單位)	加權平均 行使價格(元)
期初流通在外	1,616	\$17.70
本期給與	5,670	20.50
本期行使	-	-
本期沒收(失效數)	-	-
期末流通在外	7,286	19.88
期末仍可行使之員工認股權	-	-
本期給與之員工認股權平均公平市價(元)	\$4.5	

截至民國九十四年十二月三十一日止，揚智科技(股)公司之酬勞性員工認股選擇權計劃流通在外之資訊列示如下：

	行使價格 之範圍 (元)	流通在外之認股選擇權			可行使認股選擇權	
		流通在外 之數量 (仟單位)	加權平均 預期剩餘 存續年限	加權平均行 使價格(元)	可行使 之數量	加權平均 行使價格 (元)
92年認股權計劃	\$17.70	1,616	2.39	\$17.70	-	-
93年認股權計劃	20.50	5,670	2.23	20.50	-	-
合計		7,286	2.27	19.88	-	-

本公司若採公平價值法認列揚智科技(股)公司及曜鵬科技(股)公司酬勞性員工認股選擇權計劃，合併財務報表之擬制淨利與每股盈餘資訊列示如下：

		94年度
歸屬予母公司股東之淨利	報表認列之淨利	\$18,273,633
	擬制淨利	18,270,058
基本每股盈餘	報表認列之每股盈餘(元)	19.02
	擬制每股盈餘(元)	19.01
歸屬予少數股權之淨利	報表認列之淨利	587,030
	擬制淨利	577,723
基本每股盈餘	報表認列之每股盈餘(元)	0.61
	擬制每股盈餘(元)	0.60

16. 盈餘分配

本公司適用於民國九十四年度盈餘分配之規定如下：

年度決算如有盈餘，依下列順序分派之：

- (1) 提繳稅捐。
- (2) 彌補虧損。
- (3) 提存百分之十為法定盈餘公積。
- (4) 依法令或主管機關規定提撥或迴轉特別盈餘公積。
- (5) 董事、監察人酬勞就一至四款規定數額後剩餘之數提撥，提撥比例不高於百分之零點五。董監事酬勞以現金方式發放。
- (6) 餘額加計前期累計未分配盈餘數為員工紅利及股東紅利，除保留部分於以後年度再行決議分派外，其分派原則為員工紅利不低於員工及股東紅利合計數之百分之十，不高於員工及股東紅利合計數之百分之十五。員工紅利之分派得以現金或股票方式發放，其分派對象得包括符合一定條件之從屬公司員工，該一定條件授權董事會訂定之。

本公司股東紅利及員工紅利之分配得以現金或股票方式發放，股東現金紅利分派之比例不低於股東股利總額之百分之十(10%)。

另本公司民國九十五年六月二十一日股東常會通過之公司章程，適用於民國九十五年盈餘分配，其規定與民國九十四年度盈餘順序分派之規定相同，但員工紅利分派原則更改如下：

員工紅利不低於員工及股東紅利合計數之百分之一(1%)。

另依主管機關規定，公司如有長期股權投資未實現跌價損失及累積換算調整數等股東權益之減項時，應在法定限額內提列相同數額之特別盈餘公積。嗣後股東權益減項有迴轉時，得就迴轉部份彌補虧損或分派盈餘。

有關當年度已擬議或通過之盈餘分配資訊揭露如下：

項 目	94年度盈餘分配案		差異數	差異原因說明
	95年6月21日	95年5月8日		
	股東常會決議承認	董事會決議通過		
董監事酬勞	49,339仟元	49,339仟元	-	-
員工現金紅利	973,497仟元	973,497仟元	-	-
員工股票紅利	178,570仟元	178,570仟元	-	-
股數(面額每股10元)	17,857,045股	17,857,045股	-	-
佔94年底流通在外股數之比例	2.07%	2.07%	-	-
股東紅利				
現金	9,504,556仟元	9,504,556仟元	-	-
股票(每股面額10元)	86,405,058股	86,405,058股	-	-
考慮配發員工紅利及董監事酬勞後 之民國94年度設算歸屬予母公司 股東之基本每股盈餘	19.91元	19.91元	-	-

註：

盈餘分配所屬年度(94年度)歸屬予母公司股東之稅後純益－員工現金紅利－員工股票紅利－董監事酬勞
盈餘分配所屬年度(94年度)加權平均流通在外股數

有關考慮配發員工紅利及董監事酬勞對民國九十四年度設算歸屬予母公司股東之基本每股盈餘將較原基本每股盈餘減少約6.57%，其設算每股盈餘計算如下：

$$A = \text{設算稅後淨利} = \text{稅後淨利} - \text{員工現金紅利} - \text{員工股票紅利} - \text{董監事酬勞} \\ = 18,273,633 \text{仟元} - 973,497 \text{仟元} - 178,570 \text{仟元} - 49,339 \text{仟元} = 17,072,227 \text{仟元}$$

$$B = \text{尚未追溯調整之民國九十四年度加權平均流通在外股數} = 857,395,910 \text{股}$$

$$\text{設算每股盈餘} : A \div B = 19.91 \text{元}$$

有關本公司董事會決議之盈餘分配案及股東會決議情形，可至公開資訊觀測站中查詢。

17.庫藏股票

本公司對於子公司持有本公司股票視為庫藏股票，其相關資料揭露如下：

民國九十五年度

持有本公司股票之子公司	95.01.01		本期購入		本期出售			95.12.31		
	股數	金額	股數	金額	股數	金額	售價	股數	金額	市價
翔發投資(股)公司	6,654,670	\$55,970	665,467 (註)	\$-	-	\$-	\$-	7,320,137	\$55,970	\$2,466,886

民國九十四年度

持有本公司股票之聯屬公司	94.01.01		本期購入		本期出售			94.12.31		
	股數	金額	股數	金額	股數	金額	售價	股數	金額	市價
翔發投資(股)公司	6,049,700	\$55,970	604,970 (註)	\$-	-	\$-	\$-	6,654,670	\$55,970	\$2,395,082

註：係無償配股，僅列記股數增加。

關於本公司分配予子公司之現金股利視為庫藏股票處理，而調整「資本公積-庫藏股票交易」，詳合併財務報表附註四.14說明。

18.營業收入淨額

	95年度	94年度
銷貨收入-多媒體晶片及手機晶片等	\$58,190,110	\$54,301,326
其他營業收入	499,971	463,647
合 計	58,690,081	54,764,973
減：銷貨退回及折讓	(2,292,796)	(1,962,213)
營業收入淨額	\$56,397,285	\$52,802,760

19.用人、折舊及攤銷費用

本公司及子公司民國九十五及九十四年度發生之用人、折舊及攤銷費用功能別彙總表如下：

	95年度			94年度		
	屬於營業 成本者	屬於營業 費用者	合計	屬於營業 成本者	屬於營業 費用者	合計
用人費用						
薪資費用	\$86,223	\$2,719,036	\$2,805,259	\$87,055	\$2,606,186	\$2,693,241
勞健保費用	4,012	95,194	99,206	4,273	101,161	105,434
退休金費用	3,051	80,109	83,160	3,338	47,415	50,753
其他用人費用	1,048	40,926	41,974	1,146	34,885	36,031
合計	\$94,334	\$2,935,265	\$3,029,599	\$95,812	\$2,789,647	\$2,885,459
折舊費用	\$7,256	\$413,797	\$421,053	\$15,668	\$275,146	\$290,814
攤銷費用(註)	\$1,302	\$1,179,609	\$1,180,911	\$1,017	\$933,758	\$934,775

註：含專門技術之攤銷數。

20.營利事業所得稅

- (1) 本公司符合「促進產業升級條例」第九條「新興重要策略性產業」之資格，並經股東會決議選定享受免徵營利事業所得稅之優惠。本公司就民國八十八、八十九、九十及九十一年度盈餘轉增資案，分別選定自民國九十一年一月一日、九十二年一月一日、九十三年一月一日及九十四年一月一日起，分別連續五年免稅。
- (2) 本公司及子公司之營利事業所得稅申報須分別以各公司主體為申報單位，不得合併申報。
- (3) 本公司民國八十七至九十年度之營利事業所得稅結算申報案件，業經稅捐稽徵機關核定，合計須補繳418,697仟元，本公司業已就此部份稅額進行行政救濟程序；惟本公司業將前述經核定應補繳之稅款於財務報表估列入帳。其中民國八十八年度營利事業所得稅之行政訴訟，業於民國九十五年七月判決本公司勝訴，將由稅捐稽徵機關重新核定。另本公司民國九十一年度之營利事業所得稅結算申報案件，業經稅捐稽徵機關核定，應補繳899,276仟元。惟因免稅所得之計算及適用法令與稅捐稽徵機關見解不同，已向稅捐稽徵機關申請更正原核定結果。經評估可能之結果後，本公司另行估列可能之應付所得稅。
- (4) 本公司及國內子公司截至民國九十五年十二月三十一日止，適用促進產業升級條例「公司研究與發展及人才培訓支出適用投資抵減辦法」及促進產業升級條例第八條之規定，所得稅抵減相關資訊列示如下：

發生年度 (民國)	抵減項目	可抵減總稅額	尚未抵減餘額	最後抵減年度 (民國)
九十三	研究與發展支出	\$1,224,202	\$905,204	九十七
	投資重要科技事業	13,160	3,007	九十七
九十四	研究與發展支出	1,095,201	1,095,201	九十八
	人才培訓	1,168	1,168	九十八
九十五(預估數)	研究與發展支出	1,321,874	1,321,874	九十九
	人才培訓	1,327	1,327	九十九
	合計	\$3,656,932	\$3,327,781	

上述未抵減稅額已包含於遞延所得稅資產中。

(5)

a. 民國九十五年十二月三十一日遞延所得稅(負債)與資產：

遞延所得稅負債總額	\$(18,905)
遞延所得稅資產總額	\$3,796,916
遞延所得稅資產之備抵評價金額	\$2,334,355

b. 產生遞延所得稅(負債)或資產之暫時性差異：

	95.12.31	
	所得額	稅額
<u>國內</u>		
未實現存貨呆滯損失之認列所產生之可減除暫時性差異	\$402,065	\$3,875
備抵壞帳超限之可減除暫時性差異	\$146,975	\$1,416
未實現技術授權費用所產生之可減除暫時性差異	\$1,084,050	\$10,447
未實現兌換利益所產生之應課稅暫時性差異	\$(108,616)	\$(1,047)
金融資產評價損失所產生之可減除暫時性差異	\$13,689	\$132
未實現長期股權投資損失所產生之可減除暫時性差異	\$1,702,351	\$425,588
其他因素所產生之可減除暫時性差異	\$492	\$123
投資抵減		\$3,327,781
<u>國外</u>		
研發投抵		\$23,888
其他因素所產生之可減除暫時性差異		\$3,666
其他因素所產生之應課稅暫時性差異		\$(17,858)

c. 遞延所得稅資產-流動

	95.12.31
	\$350,305
備抵評價-遞延所得稅資產-流動	(6,673)
淨遞延所得稅資產-流動	343,632
遞延所得稅負債-流動	(8,488)
遞延所得稅資產與負債-流動互抵淨額	\$335,144

	95.12.31
d. 遞延所得稅資產-非流動	\$3,446,611
備抵評價-遞延所得稅資產-非流動	(2,327,682)
淨遞延所得稅資產-非流動	1,118,929
遞延所得稅負債-非流動	(10,417)
遞延所得稅資產與負債-非流動互抵淨額	\$1,108,512

e. 民國九十五年度應計所得稅與所得稅費用調節如下：

當期之應計所得稅	\$233,664
未分配盈餘加徵10%所得稅費用	487,881
投資抵減抵用數	(363,257)
遞延所得稅淨影響數	
投資抵減	213,108
備抵評價	(319,567)
其他	256,696
估計可能補徵之稅額	1,331,000
以前年度所得稅調整數	112,331
其 他	(113,092)
所得稅費用	1,838,764
會計原則變動之累積影響數所得稅利益	12
繼續營業部門所得稅費用	\$1,838,776

f. 本公司之兩稅合一相關資訊

95.12.31可扣抵稅額帳戶餘額	\$712,526
預計94年度盈餘分配之稅額可扣抵比率	2.19%(註)

註：係以民國九十五年十二月三十一日之股東可扣抵稅額加計當期應付所得稅，依規定計算之。

g. 本公司之民國九十五年十二月三十一日未分配盈餘相關資訊

86年度以前	\$-
87年度以後	47,175,664
合 計	\$47,175,664

(6)

a. 民國九十四年十二月三十一日遞延所得稅(負債)與資產：

遞延所得稅負債總額	\$(36,224)
遞延所得稅資產總額	\$4,284,039
遞延所得稅資產之備抵評價金額	\$2,653,922

		94.12.31	
		所得額	稅額
b. 產生遞延所得稅(負債)或資產之暫時性差異：			
<u>國內</u>			
未實現應付費用之認列所產生之可減除暫時性差異		\$14,674	\$52
未實現存貨呆滯損失之認列所產生之可減除暫時性差異		\$428,788	\$67,756
備抵壞帳超限之可減除暫時性差異		\$200,792	\$717
未實現技術授權費用所產生之可減除暫時性差異		\$1,806,750	\$6,454
未實現兌換利益所產生之應課稅暫時性差異		\$(42,439)	\$(4,358)
未實現長期股權投資損失所產生之可減除暫時性差異		\$693,420	\$173,355
未實現估計銷貨折讓所產生之可減除暫時性差異		\$328,393	\$82,098
未實現備抵銷貨退回及折讓所產生之可減除暫時性差異		\$635	\$159
累換算調整數所產生之應課稅暫時性差異		\$(47,648)	\$(11,912)
未實現退休金費用所產生之應課稅暫時性差異		\$(34,202)	\$(8,551)
退休金未實際提撥之可減除暫時性差異		\$319	\$80
未實現專門技術及電腦軟體成本所產生之可減除暫時性差異		\$316,990	\$79,248
其他因素所產生之可減除暫時性差異		\$807,062	\$201,766
虧損扣抵		\$432,249	\$105,812
投資抵減			\$3,542,263
<u>國外</u>			
研發投抵			\$22,514
虧損扣抵			\$413
其他因素所產生之可減除暫時性差異			\$1,352
其他因素所產生之應課稅暫時性差異			\$(11,403)
		94.12.31	
c. 遞延所得稅資產-流動		\$580,245	
備抵評價-遞延所得稅資產-流動		(338,465)	
淨遞延所得稅資產-流動		241,780	
遞延所得稅負債-流動		(4,358)	
遞延所得稅資產與負債-流動互抵淨額		\$237,422	
		94.12.31	
d. 遞延所得稅資產-非流動		\$3,703,794	
備抵評價-遞延所得稅資產-非流動		(2,315,457)	
淨遞延所得稅資產-非流動		1,388,337	
遞延所得稅負債-非流動		(31,866)	
遞延所得稅資產與負債-非流動互抵淨額		\$1,356,471	

e. 民國九十四年度應計所得稅與所得稅費用調節如下：

當期之應計所得稅	\$113,721
未分配盈餘加徵10%所得稅費用	151,227
投資抵減抵用數	(132,474)
遞延所得稅淨影響數	
投資抵減	(1,998,352)
備抵評價	1,719,648
其他	(546,278)
核定補徵之稅額	657,236
以前年度所得稅調整數	40,158
其 他	130,911
所得稅費用	<u>\$135,797</u>

f. 本公司之兩稅合一相關資訊

94.12.31可扣抵稅額帳戶餘額	<u>\$696,965</u>
實際94年度盈餘分配之稅額扣抵比率	<u>2.16%</u>

g. 本公司之民國九十四年十二月三十一日未分配盈餘相關資訊

86年度以前	\$-
87年度以後	37,993,458
合 計	<u>\$37,993,458</u>

21. 每股盈餘

本公司於民國九十五及九十四年度均屬簡單資本結構之公司，故僅揭露基本每股盈餘，其計算如下：

項 目	95年度	94年度
期末流通在外加權平均股數	<u>960,992,546股</u>	<u>960,992,546股</u>

(已減除子公司持有本公司股票視為庫藏股票數)

	金 額(分子)		股數(分母)	每股盈餘(元)	
	稅 前	稅 後		稅 前	稅 後
<u>民國九十五年度</u>					
歸屬予母公司股東之淨利					
基本每股盈餘					
繼續營業部門淨利	\$24,383,678	\$22,571,526	<u>960,992,546股</u>	\$25.37	\$23.49
會計原則變動累積影響數	8,044	8,056		0.01	0.01
本期淨利	<u>\$24,391,722</u>	<u>\$22,579,582</u>		<u>\$25.38</u>	<u>\$23.50</u>
歸屬予少數股權之淨利					
基本每股盈餘					
繼續營業部門淨利	\$600,994	\$574,370	<u>960,992,546股</u>	\$0.63	\$0.60
會計原則變動累積影響數	1,258	1,258		-	-
少數股權淨利	<u>\$602,252</u>	<u>\$575,628</u>		<u>\$0.63</u>	<u>\$0.60</u>

	金額(分子)		股數(分母)	每股盈餘(元)	
	稅前	稅後		稅前	稅後
<u>民國九十四年度</u>					
歸屬予母公司股東之淨利					
基本每股盈餘					
繼續營業部門淨利	\$18,400,854	\$18,273,633	960,992,546股	\$19.15	\$19.02
會計原則變動累積影響數	-	-		-	-
本期淨利	<u>\$18,400,854</u>	<u>\$18,273,633</u>		<u>\$19.15</u>	<u>\$19.02</u>
歸屬予少數股權之淨利					
基本每股盈餘					
繼續營業部門淨利	\$595,606	\$587,030	960,992,546股	\$0.62	\$0.61
會計原則變動累積影響數	-	-		-	-
少數股權淨利	<u>\$595,606</u>	<u>\$587,030</u>		<u>\$0.62</u>	<u>\$0.61</u>

五、關係人交易

1. 關係人之名稱及關係：

關係人名稱	與本公司之關係
聯華電子股份有限公司(聯電)	本公司監察人(註1)
京元電子股份有限公司(京元)	本公司董事長係該公司董事長二親等以內之親屬
原相科技股份有限公司(原相)	本公司之子公司為該公司之董事
揚智科技股份有限公司(揚智)	本公司採權益法評價之被投資公司(註2)
曜鵬科技股份有限公司(曜鵬)	本公司採權益法評價之被投資公司(註2)
UMC Japan (UMCJ)	聯電之聯屬公司(註1)
智微科技股份有限公司(智微)	董事長同一人
立積電子股份有限公司(立積)	揚智為該公司之法人董事(註3)
宇力電子股份有限公司(宇力)	揚智之聯屬公司(註4)

註1：聯電於民國九十五年四月十八日辭任本公司監察人，故截至民國九十五年十二月三十一日止，已非為關係人，其相關之聯屬公司亦自該日起非為本公司之關係人，因此後附資訊僅揭露至民國九十五年三月三十一日止。

註2：本公司自民國九十五年第四季起，對曜鵬與揚智及其子公司已不具有控制能力，因此後附本公司及子公司與曜鵬、揚智及其子公司交易資訊係自民國九十五年十月起揭露。

註3：揚智於民國九十五年四月及五月間陸續全數出售所持立積之股權，故立積已非為本公司之關係人，因此後附資訊僅揭露至民國九十五年五月。

註4：請參閱合併財務報表附註二.1(1)項下說明，故僅揭露揚智之子公司宇力民國九十四年度與關係人間之交易情形，至於其民國九十四年底因關係人交易所產生之債權債務情形，則不予以揭露。另宇力於民國九十五年二月二十日與非關係人-NVIDIA BVI Holdings Limited合併而消滅，故自該日起非為本公司之關係人，因此後附資訊僅揭露至民國九十五年二月二十日。

2.與關係人間之重大交易事項彙總如下：

(1) 銷售予關係人收入金額明細如下：

	95年度		94年度	
	金額	佔合併銷貨 淨額百分比(%)	金額	佔合併銷貨 淨額百分比(%)
立 積	\$298	-	\$105	-
曜 鵬	11,877	0.02	-	-
揚 智	41	-	-	-
合 計	\$12,216	0.02	\$105	-

銷售予關係人之售價係依產品規格而定，而對關係人及一般客戶之收款期限則尚無明顯差異。

(2) 向關係人進貨金額明細如下：

	95年度		94年度	
	金額	佔合併進貨 淨額百分比(%)	金額	佔合併進貨 淨額百分比(%)
聯 電	\$2,783,853	19.36	\$8,776,449	60.24
UMCJ	-	-	277,704	1.91
智 微	-	-	4,492	0.03
合 計	\$2,783,853	19.36	\$9,058,645	62.18

因製程及產品規格之不同，故向上述公司進貨價格無法與其他廠商比較，而民國九十五及九十四年度對上列關係人進貨之付款期間約為45天至60天，其他廠商之付款期間則約為45天至90天。

- (3) 曜鵬截至民國九十四年十二月三十一日已提供定期存單30,000仟元予聯電作為晶圓產能保證之擔保品，帳列受限制銀行存款-流動科目項下，另請參閱合併財務報表附註六項下說明。而宇力截至民國九十四年十二月三十一日已提供定期存單81,900仟元予聯電作為晶圓產能保證之擔保品。
- (4) 本公司及子公司於民國九十五及九十四年度委託京元從事IC測試、加工及工程實驗等，金額合計分別為1,162,614仟元及935,679仟元。
- (5) 子公司於民國九十五及九十四年度委託聯電從事技術服務及間接材料之採購等，金額合計分別為1,424仟元及23,901仟元。
- (6) 揚智於民國九十五年度提供宇力研發及管理等服务收入之金額為521仟元。
- (7) 揚智於民國九十五年度因出租台北市科技總署大樓辦公室部分樓層予宇力使用，因而發生之租金收入金額為3,755仟元。另截至民國九十四年十二月三十一日止，揚智因出租辦公室予宇力而收取之保證金金額為3,478仟元，帳列存入保證金科目項下。另請參閱合併財務報表附註五.3(1)項下註之說明。
- (8) 揚智於民國九十五年度代宇力採購原料之金額為6,468仟元。
- (9) 本公司於民國九十五年八月經董事會決議出售房屋建築及其他設備予原相，並於同月簽訂買賣契約，其未稅價金總計為82,220仟元。前述交易已於民國九十五年十一月完成所有權移轉，並認列處分損失18,691仟元；另出售價款業已全數收訖。

3.因上述關係人交易所發生之帳款餘額彙總如下：

(1) 應收關係人款項：

	95.12.31		94.12.31	
	金額	佔應收款項 百分比(%)	金額	佔應收款項 百分比(%)
宇力(註)	\$-	-	\$9,785	0.21
立積	-	-	663	0.01
揚智	43	-	-	-
曜鵬	164	-	-	-
合計	\$207	-	\$10,448	0.22

註：因揚智之子公司宇力於民國九十四年底轉列待處分子公司，故其與合併個體間交易所產生之債權未予以沖銷。

(2) 應付關係人款項：

	95.12.31		94.12.31	
	金額	佔應付款項 百分比(%)	金額	佔應付款項 百分比(%)
聯電	\$-	-	\$2,046,192	36.18
京元	196,472	4.58	206,528	3.65
其他	-	-	339	0.01
合計	\$196,472	4.58	\$2,253,059	39.84

六、質押之資產

1.民國九十五年十二月三十一日：無此情形。

2.民國九十四年十二月三十一日：

帳列科目	帳面價值	抵押機構	擔保債務內容
受限制銀行存款-流動	\$24,000(註)	農民銀行科園分行	專案配合款
受限制銀行存款-流動	30,000	聯電	晶圓產能保證
受限制銀行存款-流動	5,000	交通銀行	關稅保證額度
受限制銀行存款-流動	80	中國石油(股)公司	中油車隊卡
土地及建築物(含出租資產)	1,451,348	中華開發工業銀行	取得國內有擔保可轉換公司債保證額度
合計	\$1,510,428		

註：本公司於民國九十四年十月已償還借款，惟截至民國九十四年十二月三十一日止，尚未完成辦理解除質押。

七、重大承諾事項及或有事項

1.訴訟案件：

(1) Sanyo Electric Co., Ltd.於民國九十四年四月七日向美國中加州聯邦法院(Central District of California)控告本公司之晶片產品分別侵害其美國專利權(專利號碼：5499252及5818801)，要求賠償並於未來禁止銷售任何侵害該專利權之產品。本公司於民國九十四年十一月二十八日向該法院反控告Sanyo公司之產品侵害本公司美國專利權(專利號碼：6003151)，要求賠償並於未來禁止銷售任何侵害該專利權之產品；該法院已於同年十二月五日受理本公司之反控。

本公司亦於民國九十四年八月三十一日向美國東德州聯邦法院(Eastern District of Texas)控告Sanyo公司與Sanyo North America公司之DVD錄放影機及數位電視等

產品分別侵害本公司美國專利權(專利號碼：5867819及6118486)，要求賠償並於未來禁止銷售任何侵害該專利權之產品。本公司並於民國九十四年十月三日於美國東德州聯邦法院加告Sanyo公司與 Sanyo North America公司之DVD錄放影機及數位相機等產品侵害本公司另一件專利權(專利號碼：5751356)。Sanyo公司於民國九十四年十一月二十八日向美國東德州聯邦法院反控本公司之光儲存產品侵害Sanyo公司之二件美國專利權(專利號碼：6594213及6487616)，並要求法院將本公司之三件專利權及Sanyo公司之二件專利權一併移轉中加州聯邦法院；但該法院拒絕Sanyo公司之請求，並於民國九十五年二月一日答應本公司之請求，僅將Sanyo公司反控之二件專利權移轉中加州聯邦法院。Sanyo公司反控的二件專利移轉至中加州聯邦法院成為新案後，本公司應Sanyo公司之請求於民國九十五年四月二十五日共同向中加州聯邦法院請求撤銷此案件，法院已於民國九十五年四月二十八日正式撤銷此案。目前本公司控告之三件專利權仍於東德州聯邦法院受理，本公司將慎重處理本訴訟案。

- (2) Matsushita Electric Industrial Co., Ltd.於民國九十四年八月三日向美國北加州聯邦法院(Northern District of California)控告本公司之晶片產品分別侵害其美國專利權(專利號碼：6728475、5970238及5548249)，要求賠償並於未來禁止銷售任何侵害該專利權之產品。本公司於民國九十四年九月三十日向此法院反控告Matsushita公司與北美之Panasonic公司之產品侵害本公司美國專利權(專利號碼：5970031)，要求賠償並於未來禁止銷售任何侵害該專利權之產品。本公司亦於民國九十四年十月十七日向美國東德州聯邦法院控告Matsushita公司與北美之Panasonic公司之DVD錄放影機及數位電視等產品分別侵害本公司美國專利權(專利號碼：5802068及6118486)，要求賠償並於未來禁止銷售任何侵害該專利權之產品。Matsushita公司與北美之Panasonic公司於民國九十五年二月二日向此法院反控告本公司之晶片產品侵害其美國專利權(專利號碼：5347232及6828865)；本公司將慎重處理本訴訟案。

2. 重大承諾：

- (1) 截至民國九十五年十二月三十一日止，本公司已簽訂之其他重大合約，尚需支付之金額為美金2,056仟元。
- (2) 本公司於民國九十五年一月與Zoran Corporation及其子公司OAK簽署專利授權合約，同意將光儲存產品相關之專利授權與本公司及本公司之子公司使用，雙方並協議，自民國九十五年一月起之30個月內，銷售數量達某一數量時，按月給付美金1百萬元，總金額不超過美金30,000仟元。
- (3) 營業租賃：本公司因營業需要向科學工業園區管理局承租土地，未來年度應付租金如下：

期 間	金 額
96.01.01~96.12.31	\$25,474
97.01.01~97.12.31	24,406
98.01.01~98.12.31	23,879
99.01.01~99.12.31	23,879
100.01.01~112.12.31	295,326
合 計	\$392,964

八、重大之災害損失

無此事項。

九、重大之期後事項

無此事項。

十、其他

1. 金融商品資訊之揭露

(1) 公平價值之資訊

	95.12.31		94.12.31	
	帳面價值	公平價值	帳面價值	公平價值
<u>非衍生性金融商品</u>				
資 產				
現金及約當現金	\$46,838,240	\$46,838,240	\$43,645,596	\$43,645,596
交易目的金融資產 (不含衍生性金融商品)	\$2,526,084	\$2,526,084	\$2,113,712	\$2,133,837
指定公平價值變動列入損 益之金融資產	\$465,133	\$465,133	\$-	\$-
應收款項淨額(含關係人)	\$3,857,001	\$3,857,001	\$4,629,201	\$4,629,201
其他應收款	\$336,449	\$336,449	\$317,606	\$317,606
備供出售金融資產	\$6,427,147	\$6,427,147	\$-	\$-
持有至到期日金融資產	\$162,980	\$162,980	\$-	\$-
以成本衡量之金融資產	\$698,942	\$-	\$651,196	\$-
無活絡市場之債券投資	\$1,000,000	\$-	\$1,000,000	\$-
採權益法之長期股權投資				
-實務上可估計公平價值	\$1,057,009	\$3,512,282	\$-	\$-
-實務上無法估計公平價值	\$1,034,759	\$-	\$51,730	\$-
存出保證金	\$25,351	\$25,351	\$81,905	\$81,905
受限制銀行存款	\$-	\$-	\$59,080	\$59,080
負 債				
應付款項(含關係人)	\$4,285,215	\$4,285,215	\$5,655,126	\$5,655,126
應付所得稅	\$2,341,571	\$2,341,571	\$913,252	\$913,252
應付費用	\$2,037,920	\$2,037,920	\$3,629,217	\$3,629,217
應付工程及設備款	\$162,559	\$162,559	\$316,582	\$316,582
應付公司債(含一年內到期)	\$-	\$-	\$961,672	\$1,074,979
存入保證金	\$-	\$-	\$7,437	\$7,437
<u>衍生性金融商品</u>				
資 產				
交易目的金融資產				
-遠期外匯合約	\$897	\$897	\$52,016	\$49,010
負 債				
交易目的金融負債				
-遠期外匯合約	\$14,586	\$14,586	\$-	\$-

A. 本公司及子公司估計金融商品公平價值所使用之方法及假設如下：

- 短期金融商品以其在資產負債表上之帳面價值估計其公平價值，因為此類商品到期日甚近，其帳面價值應屬估計公平價值之合理基礎。此方法應用於現金及約當現金、應收款項淨額、其他應收款、應付款項、應付所得稅、應付費用及應付工程及設備款。
- 存出保證金、存入保證金及受限制銀行存款以帳面價值估計其公平價值，係因為預計未來收取或支付之金額與帳面價值相近。
- 交易目的金融資產及備供出售金融資產因有活絡市場公開報價，故以此市場價格為公平價值。

- (d) 以成本衡量之金融資產係持有未於證券交易所上市或未於櫃買中心櫃檯買賣之股票(含興櫃股票)且未具重大影響力，或與該等股票連動且以該等股票交割之衍生性商品，依證券發行人財務報告編製準則之規定，應以成本衡量。
 - (e) 採權益法之長期股權投資如有活絡市場公開報價時，則以此市場價格為公平價值。若未於公開市場交易，實務上無法估計其公平價值。
 - (f) 應付公司債係以市場價格為公平價值。
 - (g) 衍生性金融商品-遠期外匯合約及指定公平價值變動列入損益之金融資產-信用連結組合式商品之公平價值係依交易銀行提供之市價資料為公平價值。
 - (h) 持有至到期日金融資產，若無市場價格可供參考時，則採用評價方法估計。採用評價方法所使用之估計及假設，與市場參與者於金融商品訂價時用以作為估計及假設之資訊相當，該資訊為可取得者，使用之折現率與實質上條件及特性相同之金融商品之報酬相當。
- B. 本公司及子公司於民國九十五年度因以評價方法估計之公平價值變動而認列為當期損失之金額為12,252仟元。
- C. 本公司及子公司民國九十五及九十四年十二月三十一日具固定利率變動公平價值風險之金融資產分別為38,383,129仟元及33,364,832仟元，金融負債分別為0元及921,672仟元；具浮動利率變動現金流量風險之金融資產分別為7,684,860仟元及11,604,682仟元，金融負債則均為0元。
- D. 本公司及子公司民國九十五及九十四年度非以公平價值衡量且公平價值變動認列損益之金融資產或金融負債，其利息收入總額分別為944,614仟元及709,190仟元，及利息費用總額分別為6,826仟元及19,207仟元。本公司及子公司民國九十五及九十四年度自備供出售金融資產當期直接認列為股東權益調整項目之金額分別為78,110仟元及0元，及從股東權益調整項目中扣除並列入當期損益之金額均為0元。本公司及子公司民國九十五及九十四年度發生金融資產減損之金額分別為12,000仟元及48,873仟元。

(2)

A. 風險政策與避險策略

本公司及子公司持有衍生性商品以外之金融商品主要包括：現金及約當現金、交易目的或備供出售金融資產-債券基金投資、政府公債及公司債等。本公司及子公司藉由該等金融商品以調節營業資金需求。本公司及子公司另持有其他金融資產與負債，如因營業活動產生之應收款項及應付款項、指定公平價值變動列入損益之金融資產、備供出售金融資產、以成本衡量之金融資產、無活絡市場之債券投資、持有至到期日金融資產及採權益法之長期股權投資等。本公司及子公司另從事衍生性商品之交易，主要係遠期外匯合約，其目的主要在規避本公司及子公司因營運產生之匯率風險，惟因不符合三十四號公報「金融商品之會計處理準則」避險會計之條件，故帳列公平價值變動列入損益之金融資產或負債-流動科目項下。

B. 財務風險資訊

本公司及子公司金融商品之主要風險為市場風險、信用風險、流動性風險及利率變動之現金流量風險，其主要管理政策如下：

市場風險

本公司及子公司因非功能性貨幣計價之進貨或銷貨而產生之匯率風險。本公司及子公司之政策係定期檢視非功能性貨幣計價之資產及負債之差異，以遠期外匯合約規避風險，遠期外匯合約金額係依據本公司及子公司各幣別資金需求部

位為準。因本公司及子公司從事遠期外匯買賣合約為財務避險操作為主要目的，避險性質合約因匯率變動產生之損益大致會與被避險項目之損益相抵銷，故市場價格風險並不重大。本公司及子公司從事之信用連結組合式商品之市場價格將受利率所影響；當利率調升時，市場價格有可能下降，並有可能低於原始投資金額；反之亦然。另本公司及子公司所持有基金、公司債及政府公債，其公平價值將隨影響市場價格相關因素及利率走勢，而使基金淨資產價值或債券市場價格產生波動。

信用風險

金融資產受到本公司及子公司之交易對方或他方未履合約之潛在影響，其影響包括本公司及子公司所從事金融商品之信用風險集中程度、組成要素、合約金額及其他應收款。本公司及子公司民國九十五及九十四年十二月三十一日之信用風險金額分別為187,437仟元及243,708仟元。信用風險係以資產負債表日公平價值為正數之合約為評估對象，代表若交易對象違約，則本公司及子公司將產生之損失。其中與本公司及子公司簽訂遠期外匯合約之交易對象均為國內外知名之銀行，預期對方不會違約，故發生信用風險之可能性極小。信用連結組合式商品之信用風險係指發行銀行違約及公司債發行公司違約而無法償付債款之風險，其最大風險仍可能致投資或存入金額降為零。於從事此項投資交易時，係選擇國內外知名銀行為交易對象，且於選擇投資標的時，亦經審慎信用評估，以國內財務健全、資訊公開之知名上市櫃公司發行之公司債所連結者為主，以期信用風險降至極小程度。

流動性風險

本公司及子公司之營運資金足以支應，故未有因無法籌措資金以履行合約義務之流動性風險。

本公司及子公司投資之權益證券、債券及基金，除以成本衡量之金融資產、無活絡市場之債券投資、持有至到期日金融資產及採權益法之長期股權投資因無活絡市場而具有重大流動性風險外，餘均具有活絡市場，故預期可輕易在市場上以接近公平價值之價格迅速出售金融資產。本公司及子公司從事遠期外匯合約之匯率已確定，因本公司及子公司持有且預期持有充份之美金債權部位，故不致產生重大現金流量風險。

信用連結組合式商品，於合約到期前尚無主動賣出之權利；如需於到期前賣出，因無法立即於市場賣出該等投資，須由發行銀行評估後，以當時市價買回，此為可能發生之流動性風險。惟選擇投資標的時，已考慮此項風險，預計流動性風險應可有效降低及控制。

利率變動之現金流量風險

本公司及子公司暴露於利率變動現金流量風險主要為浮動利率之定期存款。本公司及子公司對於定期存款之期間一般以較短期間為之，減少浮動利率之影響。整體而言，本公司及子公司利率變動現金流量風險甚低。

2.其他

- (1) 本公司於民國九十四年八月二十六日經董事會決議通過發行新股收購曜鵬科技(股)公司(以下簡稱曜鵬科技)之股份。換股比例暫定為每1股本公司普通股股份換發曜鵬科技3.392股普通股股份。該收購計劃原預計於民國九十四年十二月三十一日之前完成。惟於民國九十四年十二月三十日，本公司與曜鵬科技簽訂收購之契約書，因時空環境產生變化，致使原定之換股比例已無法適切反應雙方當時股權淨值，為確保股東權益，經董事會決議撤銷收購曜鵬科技股份之發行新股案。
- (2) 為便於合併財務報表之比較，對民國九十四年度合併財務報表之部份科目業經適當重分類。

(3) 民國九十五及民國九十四年度本公司與合併子公司及各合併子公司間之業務關係及重要交易往來情形及金額，明細如下：(本公司及合併子公司與未列入合併財務報表編製個體之子公司間交易情形，請參閱合併財務報表附註五；另有關於子公司持有本公司股票之投資情形，請參閱合併財務報表附註四.17)

民國九十五年度

編號 (註一)	交易人名稱	交易往來對象	與交易人之關係 (註二)	交易往來情形			
				科目	金額	交易條件	佔合併總營收或總資產之比率(註三)
0	聯發科技(股)公司	MediaTek Limited	1	銷貨收入	\$149,699	收款條件為月結 45 天	0.26%
		CrystalMedia Technology, Inc.	2	研發費用-各項攤提	\$32,348	-	0.06%
1	翔發投資(股)公司	Gaintech Co. Limited	3	應收關係人款項	\$58,228	註四	0.08%
2	Gaintech Co. Limited	Pixtel Media Technology Private Ltd.	3	應付關係人款項	\$29,545	依合約約定	0.04%
			3	管理費用	\$113,196		0.19%
		MediaTek Singapore Pte. Ltd.	3	預付款項	\$46,350		0.06%
			3	管理費用	\$135,354		0.23%
		CrystalMedia Technology, Inc.	3	應付關係人款項	\$34,243		0.04%
			3	管理費用	\$177,322		0.30%
3	MediaTek Limited	聯發科技(合肥)有限公司	3	應付關係人款項	\$12,224	0.02%	
			3	管理費用	\$77,266	0.13%	
		聯發軟件設計(深圳)有限公司	3	管理費用	\$175,678	0.30%	
		聯發博動科技(北京)有限公司	3	管理費用	\$22,773	0.04%	
4	聯發軟件設計(深圳)有限公司	聯發博動科技(北京)有限公司	3	應付關係人款項	\$551	-	-

民國九十四年度

編號 (註一)	交易人名稱	交易往來對象	與交易人 之關係 (註二)	交易往來情形			
				科目	金額	交易條件	佔合併總營收或總 資產之比率(註三)
0	聯發科技(股)公司	揚智科技(股)公司	1	應收關係人款項	\$4,200	收款條件為 月結45-60天	0.01%
			1	銷貨收入	\$24,917		0.05%
			2	應付關係人款項	\$1,034	付款條件為 月結45-60天	-
			2	專門技術及專利權	\$190,542	依合約約定	0.28%
			2	研發費用	\$83,839		0.15%
			2	長期投資	\$2,900	經董事會 決議	-
		MediaTek Limited	1	銷貨收入	\$110,085	收款條件為 月結45-60天	0.20%
			1	應收關係人款項	\$45,946		0.07%
		CrystalMedia Technology, Inc.	2	研發費用	\$95,220	依合約約定	0.17%
			2	專門技術及專利權	\$32,348		0.05%
		Wireless ICs, Inc.	2	研發費用	\$45,028		0.08%
		曜鵬科技(股)公司	1	應收關係人款項	\$276		-
			1	銷貨收入	\$8,887		0.02%
			1	其他收入	\$78		-
			2	研發費用	\$9,452	0.02%	

編號 (註一)	交易人名稱	交易往來對象	與交易人之關係 (註二)	交易往來情形			
				科目	金額	交易條件	佔合併總營收或總資產之比率(註三)
1	Gaintech Co.Limited	Pixtel Media Technology Private Limited	3	管理費用	\$80,448	依合約約定	0.15%
		CrystalMedia Technology, Inc.	3	應收關係人款項	\$24,861		0.04%
			3	管理費用	\$61,140		0.11%
		Wireless ICs, Inc.	3	管理費用	\$64,358		0.12%
		MediaTek Singapore Pte. Ltd.	3	預付款項	\$27,347		0.04%
			3	管理費用	\$53,659		0.10%
2	MediaTek Limited	聯發科技(合肥)有限公司	3	管理費用	\$57,922	0.11%	
		聯發軟件設計(深圳)有限公司	3	管理費用	\$82,700	0.15%	
3	揚智科技(股)公司	宇力電子(股)公司	3	營業費用之減項 (研發及管理等服務收入)	\$6,410	依合約約定	0.01%
			3	銷貨收入	\$7,750	註五	0.01%
			3	租金收入	\$23,025	依租賃合約約定	0.04%
		ALi (BVI) Microelectronics Corporation	3	電腦軟體	\$71,429	依合約約定	0.11%
			3	應付關係人款項	\$26,181	收款條件為月結30-60天	0.04%
		T-Square Technology Inc. (Cayman)	3	電腦軟體	\$70,972	依合約約定	0.10%
3	預付貨款		\$16,598	0.02%			
4	ALi (BVI) Microelectronics Corporation	揚智科技(上海)有限公司	3	電腦軟體	\$50,675	依合約約定	0.07%
		科廣微電子(上海)有限公司	3	電腦軟體	\$16,476		0.02%

編號 (註一)	交易人名稱	交易往來對象	與交易人之關係 (註二)	交易往來情形			
				科目	金額	交易條件	佔合併總營收或總資產之比率(註三)
5	宇力電子(股)公司	ULi Electronics Inc. (BVI)	3	服務費用	\$10,198	依合約約定	0.02%
			3	電腦軟體	\$34,471	付款條件為月結30-60天	0.05%
		ULi Electronics Inc. USA	3	服務費用	\$62,617	依合約約定	0.11%
			3	應付關係人款項	\$6,287	付款條件為月結30-60天	0.01%
			3	存出保證金	\$4,853	依合約約定	0.01%
		揚智科技(股)公司	3	遞延資產	\$691	付款條件為月結30-60天	-
			3	間接材料	\$467		-
6	ULi Electronics Inc. (BVI)	揚智科技(上海)有限公司	3	電腦軟體	\$5,716	依合約約定	0.01%
		宇同電子(上海)有限公司	3	服務費用	\$9,665		0.02%
			3	電腦軟體	\$27,063		0.04%
7	ULi Electronics Inc. USA	宇力電子(股)公司	3	固定資產	\$1,152		-
8	揚智電子(上海)有限公司	ALi (BVI) Microelectronics Corporation	3	應收關係人款項	\$26,181	收款條件為月結30-60天	0.04%
9	T-Square Technology Inc. (Cayman)	科廣微電子(上海)有限公司	3	電腦軟體	\$15,752	依合約約定	0.02%
		科廣電子(珠海)有限公司	3	電腦軟體	\$39,385		0.06%
		科廣電子(北京)有限公司	3	電腦軟體	\$15,835		0.02%
10	科廣電子(珠海)有限公司	揚智科技(股)公司	2	固定資產	\$194	付款條件為月結30-60天	-

註一：母公司及子公司相互間之業務往來資訊應分別於編號欄註明，編號之填寫方法如下：

1. 母公司填0。
2. 子公司依公司別由阿拉伯數字1開始依序編號。

註二：與交易人之關係有以下三種，標示種類即可：

1. 母公司對子公司。
2. 子公司對母公司。
3. 子公司對子公司。

註三：交易往來金額佔合併總營收或總資產比率之計算，若屬資產負債科目者，以期末餘額佔合併總資產之方式計算；若屬損益科目者，以期中累積金額佔合併總營收之方式計算。

註四：係翔發投資(股)公司於民國九十五年六月因內部組織架構調整，原投資Pixtel Media Technology Private Ltd.之股權以帳面價值全數移轉至Gaintech Co. Limited.。

註五：揚智科技(股)公司對宇力電子(股)公司之計價方式，因基於與其共同合作系統晶片之開發、製造、銷售客戶服務等業務考量，故一般以成本計價。

十一、附註揭露事項

(一) 重大交易事項相關資訊

本公司及合併子公司民國九十五年度各資料如下：

1. 資金貸與他人：無。
2. 對他人背書保證：無。
3. 期末持有有價證券：

單位：股數/美元/新台幣仟元

持有公司	有價證券	有價證券名稱	與有價證券發行人之關係	帳列科目	期末				
					單位數/股數	帳面金額	比例	每股或單位淨值/市價(元)	備註
本公司	基金	國泰一號不動產信託基金	-	公平價值變動列入損益之金融資產-流動	70,000,000	\$753,900	-	\$10.77	-
		國泰全球保守組合基金	-	公平價值變動列入損益之金融資產-流動	29,000,000	\$307,690	-	\$10.61	-
		國泰全球穩健組合基金	-	公平價值變動列入損益之金融資產-流動	3,917,728	\$43,879	-	\$11.20	-
		國泰貨幣市場基金	-	公平價值變動列入損益之金融資產-流動	20,000,200	\$204,362	-	\$10.22	-
		國泰基礎建設基金	-	公平價值變動列入損益之金融資產-流動	20,000,000	\$200,000	-	\$10.00	-
		新光策略平衡基金	-	公平價值變動列入損益之金融資產-流動	4,656,838	\$52,852	-	\$11.35	-
		新光策略平衡基金二號	-	公平價值變動列入損益之金融資產-流動	10,000,000	\$100,370	-	\$10.04	-
		JPM Global Capital Preservation Fund	-	公平價值變動列入損益之金融資產-流動	5,708	\$223,708	-	\$39,192.01	-
		Enhanced Yield Portfolio AA	-	公平價值變動列入損益之金融資產-流動	79,334	\$265,500	-	\$3,346.61	-
	信用連結組合式商品	瑞軒信用風險連結組合式商品	-	公平價值變動列入損益之金融資產-流動	-	\$100,737	-	\$100,737	-
		力晶信用風險連結組合式商品	-	公平價值變動列入損益之金融資產-流動	-	\$100,507	-	\$100,507	-
		奇美信用風險連結組合式商品	-	公平價值變動列入損益之金融資產-流動	-	\$199,700	-	\$199,700	-

<接下頁>

<承上頁>

持有公司	有價證券	有價證券名稱	與有價證券發行人之關係	帳列科目	期末				
					單位數/股數	帳面金額	比例	每股或單位淨值/市價(元)	備註
本公司	公司債	95復華銀2	-	公平價值變動列入損益之金融資產-流動	-	\$150,000	-	\$150,000	-
	基金	國際私募新貴地產基金	-	備供出售金融資產-非流動	4,938,331	\$51,110	-	\$10.35	-
		國泰二號不動產投資信託基金	-	備供出售金融資產-非流動	50,000,000	\$577,000	-	\$11.54	-
	股票	揚智科技(股)公司	採權益法評價之被投資公司	採權益法之長期股權投資	59,227,790	\$1,056,954	22.68%	\$59.3	-
		源通科技(股)公司	-	以成本衡量之金融資產-非流動	300,000	\$3,000	3.75%	\$3.42	(註1)
中信金控乙種特別股		-	無活絡市場之債券投資-非流動	25,000,000	\$1,000,000	-	-	-	
旭發投資(股)公司	基金	建弘全家福債券基金	-	公平價值變動列入損益之金融資產-流動	19,294	\$3,175	-	\$164.54	-
		復華債券基金	-	公平價值變動列入損益之金融資產-流動	5,472,955	\$72,956	-	\$13.33	-
翔發投資(股)公司	股票	原相科技(股)公司	法人董事	備供出售金融資產-非流動	5,350,531	\$2,634,992	5.12%	\$490.00	-
		曜鵬科技(股)公司	採權益法評價之被投資公司	採權益法之長期股權投資	15,268,500	\$418,537	43.18%	\$25.73	(註1)
		絡達科技(股)公司	採權益法評價之被投資公司	採權益法之長期股權投資	9,779,814	\$606,462	31.55%	\$4.11	(註1)
		揚智科技(股)公司	採權益法評價之被投資公司	採權益法之長期股權投資	1,253	\$55	-	\$59.30	-
		波若威科技(股)公司	-	以成本衡量之金融資產-非流動	940,000	\$13,922	1.14%	\$6.90	(註1)
		信鑫創業投資(股)公司	法人董事	以成本衡量之金融資產-非流動	8,000,000	\$73,049	14.41%	\$5.37	(註1)
		宏鑫創業投資(股)公司	-	以成本衡量之金融資產-非流動	2,450,000	\$32,180	6.33%	\$8.19	(註1)
		集耀通訊科技(股)公司	-	以成本衡量之金融資產-非流動	1,080,000	\$-	14.81%	-	(註2)
		坦能電子(股)公司	法人董事	以成本衡量之金融資產-非流動	4,012,500	\$50,250	14.59%	\$10.07	(註1)
		威騰光電(股)公司	-	以成本衡量之金融資產-非流動	2	\$0.77	-	-	-

註1：係屬未上市櫃股票，因無公開市價，故揭露每股淨值。

註2：集耀通訊科技(股)公司已進入清算程序，惟截至民國九十五年十二月三十一日止，尚未完成清算。

<接下頁>

<承上頁>

持有公司	有價證券	有價證券名稱	與有價證券發行人之關係	帳列科目	期末				
					單位數/股數	帳面金額	比例	每股或單位淨值/市價(元)	備註
翔發投資(股)公司	股票	泰發科技(股)公司	-	以成本衡量之金融資產-非流動	2,000,000	\$40,000	11.76%	\$3.64	(註1)
		晶心科技(股)公司	董事長同一人	以成本衡量之金融資產-非流動	8,000,000	\$100,000	12.70%	\$9.86	(註1)
		鴻海精密工業(股)公司	-	備供出售金融資產-非流動	1,977	\$460	-	\$232.50	-
		台灣積體電路製造(股)公司	-	備供出售金融資產-非流動	1,331	\$90	-	\$67.50	-
		華碩電腦(股)公司	-	備供出售金融資產-非流動	1,496	\$133	-	\$89.20	-
		矽統科技(股)公司	-	備供出售金融資產-非流動	1,057	\$21	-	\$19.90	-
		廣達電腦(股)公司	-	備供出售金融資產-非流動	1,295	\$77	-	\$59.10	-
		瑞昱半導體(股)公司	-	備供出售金融資產-非流動	1,458	\$82	-	\$56.10	-
		威盛電子(股)公司	-	備供出售金融資產-非流動	1,103	\$45	-	\$40.55	-
		凌陽科技(股)公司	-	備供出售金融資產-非流動	1,333	\$53	-	\$39.75	-
	基金	建弘全家福債券基金	-	公平價值變動列入損益之金融資產-流動	36,541	\$6,012	-	\$164.54	-
	復華債券基金	-	公平價值變動列入損益之金融資產-流動	1,141,066	\$15,211	-	\$13.33	-	
旭達投資有限公司	基金	統一強棒債券基金	-	公平價值變動列入損益之金融資產-流動	3,209,745	\$49,217	-	\$15.43	-
旭嘉投資有限公司	基金	盛華1699債券基金	-	公平價值變動列入損益之金融資產-流動	2,408,256	\$29,695	-	\$12.40	-
旭康投資有限公司	基金	盛華1699債券基金	-	公平價值變動列入損益之金融資產-流動	485,538	\$5,987	-	\$12.40	-
		盛華5599債券基金	-	公平價值變動列入損益之金融資產-流動	3,732,707	\$41,570	-	\$11.21	-

註1：係屬未上市櫃股票，因無公開市價，故揭露每股淨值。

<接下頁>

<承上頁>

持有公司	有價證券	有價證券名稱	與有價證券發行人之關係	帳列科目	期末				
					單位數/股數	帳面金額	比例	每股或單位淨值/市價(元)	備註
Core Tech Resources Inc.	基金	Washington Mutual PFD Fund	-	備供出售金融資產-流動	-	USD4,242,000	-	USD4,242,000	-
		UBS Dynamic Alpha Strategies Fund	-	備供出售金融資產-流動	13,944	USD15,677,394	-	USD1,124.32	-
		STIC GLOBAL US DOLLAR PORTFOLIO INSTITUTIONAL CLASS	-	備供出售金融資產-流動	-	USD2,418,368	-	USD2,418,368	-
	債券	BELL ATLANT FINL SER A MTN SR	-	備供出售金融資產-流動	-	USD1,405,768	-	USD1,405,768	-
		GEN ELEC CAP CRP SER A MTN SR	-	備供出售金融資產-流動	-	USD3,501,925	-	USD3,501,925	-
		GEN ELEC CAP CRP SER A SR UNS	-	備供出售金融資產-流動	-	USD550,891	-	USD550,891	-
		GOLDMAN SACHS GP SR UNS GLOBA	-	備供出售金融資產-流動	-	USD3,016,770	-	USD3,016,770	-
		HSBC FINANCE CORP	-	備供出售金融資產-流動	-	USD3,005,010	-	USD3,005,010	-
		LEHMAN BROS HLDG SER H MTN SR	-	備供出售金融資產-流動	-	USD3,004,170	-	USD3,004,170	-
		NEW YORK TIMES MTN SR UNS	-	備供出售金融資產-流動	-	USD1,096,161	-	USD1,096,161	-
		WASHINGTON MUTUA SER 1 CLASS	-	備供出售金融資產-流動	-	USD3,548,615	-	USD3,548,615	-
		GVEC CBO Series 2006-B Bonds	-	持有至到期日金融資產-非流動	-	USD5,000,000	-	-	-
		Callable Range Accrual Note	-	備供出售金融資產-非流動	-	USD2,019,600	-	USD2,019,600	-
	國庫券	US TREASURY NOTE	-	備供出售金融資產-流動	-	USD4,324,623	-	USD4,324,623	-
		US TREASURY NOTE	-	備供出售金融資產-流動	-	USD1,897,773	-	USD1,897,773	-
		US TREASURY TPIS NOTE	-	備供出售金融資產-流動	-	USD12,717,374	-	USD12,717,374	-
		US TREASURY TPIS NOTE	-	備供出售金融資產-流動	-	USD3,787,947	-	USD3,787,947	-
	信用連組合式債券	Dynamic Credit Protection Notes	-	指定公平價值變動列入損益之金融資產-非流動	-	USD1,969,224	-	USD1,969,224	-
	債券	FANNIE MAE	-	備供出售金融資產-流動	-	USD79,725	-	USD79,725	-
		FANNIE MAE	-	備供出售金融資產-流動	-	USD248,908	-	USD248,908	-

<接下頁>

<承上頁>

持有公司	有價證券	有價證券名稱	與有價證券發行人之關係	帳列科目	期末				
					單位數/股數	帳面金額	比例	每股或單位淨值/市價(元)	備註
Core Tech Resources Inc.	債券	FANNIE MAE	-	備供出售金融資產-流動	-	USD1,445,476	-	USD1,445,476	-
		FANNIE MAE	-	備供出售金融資產-流動	-	USD1,075,000	-	USD1,075,000	-
		FANNIE MAE	-	備供出售金融資產-流動	-	USD1,820,250	-	USD1,820,250	-
		FHLB VRN	-	備供出售金融資產-流動	-	USD1,399,566	-	USD1,399,566	-
		FREDDIE MAC	-	備供出售金融資產-流動	-	USD3,177,011	-	USD3,177,011	-
		FREDDIE MAC	-	備供出售金融資產-流動	-	USD1,994,280	-	USD1,994,280	-
		INTERNATIONAL LEASE FINANCE CORP	-	備供出售金融資產-流動	-	USD883,592	-	USD883,592	-
		REED ELSEVR CPTL SR UNS	-	備供出售金融資產-流動	-	USD901,845	-	USD901,845	-
		TEXTRON FIN CORP SR UNS	-	備供出售金融資產-流動	-	USD2,004,120	-	USD2,004,120	-
		BANK NEDERLANDSE GEMEENTEN	-	備供出售金融資產-流動	-	USD2,989,800	-	USD2,989,800	-
		DEPFA DEUTSCHE PFANDBRIEFBANK	-	備供出售金融資產-流動	-	USD2,956,200	-	USD2,956,200	-
		KFW BANKENGRUPPE	-	備供出售金融資產-流動	-	USD3,446,450	-	USD3,446,450	-
		LANDESBANK BADEN-WURTTEMBERG	-	備供出售金融資產-流動	-	USD2,996,400	-	USD2,996,400	-
		RABOBANK NEDERLAND	-	備供出售金融資產-流動	-	USD3,406,027	-	USD3,406,027	-
Gaintech Co. Limited	股票	Wireless ICs, Inc.	聯屬公司	採權益法之長期股權投資	100,000	USD299,397	100.00%	-	(註2)
		ARAFTEK	-	以成本衡量之金融資產-非流動	1,100,000	USD49,321	6.42%	USD0.01	(註1)
		IPC	-	以成本衡量之金融資產-非流動	2,400,000	USD360,739	13.83%	-	(註3)

註1：係屬未上市櫃股票，無公開市價，故揭露每股淨值。

註2：Wireless Ics, Inc.於民國九十五年一月進入清算程序，惟截至民國九十五年十二月三十日止，尚未完成清算。

註3：IPC已進入清算程序，惟截至民國九十五年十二月三十一日止，尚未完成清算。

<接下頁>

<承上頁>

持有公司	有價證券	有價證券名稱	與有價證券發行人之關係	帳列科目	期末				
					單位數/股數	帳面金額	比例	每股或單位淨值/市價(元)	備註
Gaintech Co. Limited	股票	SINO PHOTONICS	-	以成本衡量之金融資產-非流動	1,200,000	USD1,200,000	9.88%	USD0.92	(註1)
		V Web Corp.	-	以成本衡量之金融資產-非流動	1,500,000	USD49,902	4.27%	-	-
		VenGlobal International Fund	-	以成本衡量之金融資產-非流動	1,000	USD726,031	5.66%	USD254.08	(註1)
		WI HARPER INC FUND VI LTD.	-	以成本衡量之金融資產-非流動	32,970	USD3,000,000	0.07%	USD1.15	(註1)
		Genesis Venture	-	以成本衡量之金融資產-非流動	4,000,000	USD4,000,000	18.15%	-	-
		JAFCO	-	以成本衡量之金融資產-非流動(預付投資款)	-	USD2,554,411	-	-	-

註1：係屬未上市櫃股票，無公開市價，故揭露每股淨值。

4. 累積買進或賣出同一有價證券之金額達新台幣一億元或實收資本額百分之二十以上者：

買、賣 之公司	有價證券種類 及名稱	帳列科目	期初		買入		賣出				期末	
			單位/ 股數	金額	單位/ 股數	金額 (註1)	單位/ 股數	售價	帳面金額	處分利益 (損失)	單位/ 股數	金額
本公司	國泰貨幣市場基金	公平價值變動列入損益之金融資產-流動	-	\$-	20,000,200	\$204,362	-	\$-	\$-	\$-	20,000,200	\$204,362
	國泰基礎建設基金	公平價值變動列入損益之金融資產-流動	-	\$-	20,000,000	\$200,000	-	\$-	\$-	\$-	20,000,000	\$200,000
	新光策略平衡基金二號	公平價值變動列入損益之金融資產-流動	-	\$-	10,000,000	\$100,370	-	\$-	\$-	\$-	10,000,000	\$100,370
	麥哲倫全球平衡組合基金	公平價值變動列入損益之金融資產-流動	-	\$-	10,000,000	\$100,884	10,000,000	\$102,186	\$102,186 (註1)	\$-	-	\$-
	JPM Global Capital Preservation Fund	公平價值變動列入損益之金融資產-流動	-	\$-	5,708	\$223,708	-	\$-	\$-	\$-	5,708	\$223,708
	Enhanced Yield Portfolio AA	公平價值變動列入損益之金融資產-流動	-	\$-	79,334	\$265,500	-	\$-	\$-	\$-	79,334	\$265,500
	93央債甲五	公平價值變動列入損益之金融資產-流動	-	\$199,821 (註2)	-	\$-	-	\$201,079	\$199,821	\$1,258 (註3)	-	\$-

註1：係含金融資產評價調整數。

註2：包含會計原則變動影響數43仟元。

註3：係認列利息收入。

<接下頁>

<承上頁>

買、賣 之公司	有價證券種類 及名稱	帳列科目	期初		買入		賣出			期末		
			單位/ 股數	金額	單位/ 股數	金額 (註1)	單位/ 股數	售價	帳面金額	處分利益 (損失)	單位/ 股數	金額
本公司	中鋼公司債	公平價值變動列入損益之金融資產-流動	-	\$-	-	\$100,645	-	\$101,441	\$100,645	\$796 (註2)	-	\$-
	95復華銀2	公平價值變動列入損益之金融資產-流動	-	\$-	-	\$150,000	-	\$-	\$-	\$-	-	\$150,000
	台塑及廣輝信用連結組合 式商品	公平價值變動列入損益之金融資產-流動	-	\$-	-	\$200,000	-	\$200,299	\$200,000	\$299 (註2)	-	\$-
	環電信用連結組合式商品	公平價值變動列入損益之金融資產-流動	-	\$-	-	\$120,000	-	\$120,754	\$120,000	\$754 (註2)	-	\$-
	瑞軒信用連結組合式商品	公平價值變動列入損益之金融資產-流動	-	\$-	-	\$100,737	-	\$-	\$-	\$-	-	\$100,737
	力晶信用連結組合式商品	公平價值變動列入損益之金融資產-流動	-	\$-	-	\$100,507	-	\$-	\$-	\$-	-	\$100,507
	奇美信用連結組合式商品	公平價值變動列入損益之金融資產-流動	-	\$-	-	\$199,700	-	\$-	\$-	\$-	-	\$199,700
	國泰二號不動產投資信託 基金	備供出售金融資產-非流動	-	\$-	50,000,000	\$577,000	-	\$-	\$-	\$-	50,000,000	\$577,000
翔發投資 (股)公司	絡達科技(股)公司	採權益法之長期股權投資	-	\$-	9,779,814	\$606,348	-	\$-	\$-	\$114 (註3)	9,779,814	\$606,462

註1：係含金融資產評價調整數。

註2：係認列利息收入。

註3：係採權益法認列之投資收益。

<接下頁>

<承上頁>

買、賣 之公司	有價證券種類 及名稱	帳列科目	期初		買入		賣出			期末		
			單位/ 股數	金額	單位/ 股數	金額 (註1)	單位/ 股數	售價	帳面金額	處分利益 (損失)	單位/ 股數	金額
Gaintech Co.Limited	Genesis Venture	以成本衡量之金融資產-非流動	-	\$-	4,000,000	USD4,000,000	-	\$-	\$-	\$-	4,000,000	USD4,000,000
Core Tech Resources Inc.	Interest-Bearing Hannstar Display Corporation Credit Linked Notes	指定公平價值變動列入損益之金融資產 -流動	-	\$-	-	USD10,000,000	-	USD10,254,902	USD10,000,000	USD254,902	-	\$-
	Washington Mutual PFD Fund	備供出售金融資產-流動	-	\$-	-	USD4,242,000	-	\$-	\$-	\$-	-	USD4,242,000
	UBS Dynamic Alpha Strategies Fund	備供出售金融資產-流動	-	\$-	13,944	USD15,677,394	-	\$-	\$-	\$-	13,944	USD15,677,394
	GVEC CBO Series 2006-B Bonds	持有至到期日金融資產-非流動	-	\$-	-	USD5,000,000	-	\$-	\$-	\$-	-	USD5,000,000
	Lloyds TSB Bank Bonds	備供出售金融資產-非流動	-	\$-	-	USD20,000,000	-	USD20,315,000	USD20,000,000	USD315,000	-	\$-
	GEN ELEC CAP CRP SER A MTN SR	備供出售金融資產-流動	-	\$-	-	USD3,501,925	-	\$-	\$-	\$-	-	USD3,501,925
	WASHINGTON MUTUA SER 1 CLASS	備供出售金融資產-流動	-	\$-	-	USD3,548,615	-	\$-	\$-	\$-	-	USD3,548,615
	US TREASURY NOTE	備供出售金融資產-流動	-	\$-	-	USD4,324,623	-	\$-	\$-	\$-	-	USD4,324,623
	US TREASURY TIPS NOTE	備供出售金融資產-流動	-	\$-	-	USD12,717,374	-	\$-	\$-	\$-	-	USD12,717,374
US TREASURY TIPS NOTE	備供出售金融資產-流動	-	\$-	-	USD3,787,947	-	\$-	\$-	\$-	-	USD3,787,947	

註1：係含金融資產評價調整。

<接下頁>

<承上頁>

買、賣之公司	有價證券種類及名稱	帳列科目	期初		買入		賣出				期末	
			單位/股數	金額	單位/股數	金額(註1)	單位/股數	售價	帳面金額	處分(損)益	單位/股數	金額
Core Tech Resources Inc.	FREDDIE MAC	備供出售金融資產-流動	-	\$-	-	USD3,177,011	-	\$-	\$-	\$-	-	USD3,177,011
	KFW BANKENGRUPPE	備供出售金融資產-流動	-	\$-	-	USD3,446,450	-	\$-	\$-	\$-	-	USD3,446,450
	RABOBANK NEDERLAND	備供出售金融資產-流動	-	\$-	-	USD3,406,027	-	\$-	\$-	\$-	-	USD3,406,027

註1：係含金融資產評價調整數。

5.取得不動產之金額達新台幣一億元或實收資本額百分之二十以上者：

財產名稱	交易日或事實發生日	交易金額	價款支付情形	交易對象	與公司之關係	交易對象為關係人者其前次轉移資料				價格決定之參考依據	取得目的及使用之情形	其他約定事項
						所有人	與公司關係	移轉日期	金額			
房屋建築	93.9.27~95.3.13	\$4,008,400	\$3,848,239	互助營造、英建工程、元崇設計工程、迪卡爾綜合設計開發(股)公司等	-	-	-	-	-	議價	辦公大樓使用中	-

6.處分不動產之金額達新台幣一億元或實收資本額百分之二十以上：

財產名稱	交易日或事實發生日	原取得日期	帳面價值	交易金額	價款收取情形	處分損益	交易對象	關係	處分目的	價格決定之參考依據	其他約定事項
房屋建築及其他設備	95.9.1	92.4~92.12	\$402,714	\$438,190(註1)	\$438,190(註1)	\$35,476(註1)	聯詠科技(股)公司	-	處分舊辦公大樓	(註2)	-

註1：已於民國九十五年十一月完成所有權移轉。

註2：係依專業鑑價報告及參考帳面價值。

7.與關係人進、銷貨交易金額達新台幣一億元或實收資本額百分之二十以上者：

交易人 名稱	與交易人之關係	交易情形				交易條件與一般交易不同之情形及原因		應收/付帳款票據		備註
		進(銷)貨	金額	佔總進(銷)貨之比率	授信期間	金額	佔總應收/付票據、帳款之比率			
京元電子	本公司董事長係該公司董事長二親等以內之親屬	委託加工、測試及工程實驗費等	\$1,162,614	-	月結60天	-	-	\$196,472	4.58%	-

8.應收關係人款項達新台幣一億元或實收資本額百分之二十以上者：無。

9.從事衍生性商品交易者：請詳合併財務報表附註四.2及十。

(二) 轉投資事業相關資訊

1. 本公司及合併子公司具有重大影響力或控制能力之被投資公司，民國九十五年度之相關資訊如下：

單位：股數/美元/新台幣仟元

投資公司名稱	被投資公司名稱	所在地區	主要營業項目	原始投資金額		期末持有			被投資公司本期(損)益	本公司認列之投資(損)益	備註
				本期期末	上期期末	股數或單位數	比例	帳面金額			
本公司	揚智科技(股)公司	註一	IC設計	\$994,588	\$994,588	59,227,790	22.68%	\$1,056,954	\$777,604	\$213,857	註六
翔發投資(股)公司	曜鵬科技(股)公司	註一	IC設計	\$117,534	\$117,534	15,268,500	43.18%	\$418,537	\$339,478	-	註七
	揚智科技(股)公司	註一	IC設計	\$55	\$55	1,253	-	\$55	\$777,604	-	註七
	絡達科技(股)公司	註一	IC設計	\$606,348	\$-	9,779,814	31.55%	\$606,462	\$24,794	-	註七
Gaintech Co. Limited	Wireless ICs, Inc.	註四	研發	USD1,022,616	USD1,022,616	100,000	100.00%	USD299,397	\$-	-	註七 註八
揚智科技(股)公司	ALi (BVI) Microelectronics Corporation	註三	投資	\$790,973	\$708,373	25,128,001	100.00%	\$85,287	\$(129,717)	-	註七
	ALi Microelectronics Corporation, USA	註四	IC銷售	\$-	\$-	-	-	\$-	\$-	-	註七 註十一
	宇力電子(股)公司	註一	IC設計	\$-	\$307,900	-	-	\$-	\$-	-	註七 註十二
	智通電子(股)公司	註一	IC設計	\$-	\$150,890	-	-	\$-	\$(1,342)	-	註七 註九
ALi (BVI) Microelectronics Corp.	T-Square Technology Inc. (Cayman)	註二	投資	USD20,432,107	USD20,432,107	20,000,000	100.00%	USD845,769	USD(1,700,251)	-	註七
	揚智電子(上海)有限公司	註五	IC銷售	USD1,290,000	USD1,290,000	-	100.00%	USD1,915,473	USD(315,889)	-	註七
	科廣微電子(上海)有限公司	註五	IC銷售	USD344,627	USD344,627	-	100.00%	USD313,361	USD(227,860)	-	註七
T-Square Cayman Technology Inc.	珠海揚智電子有限公司	註五	IC銷售	USD673,740	USD673,740	-	100.00%	USD215,589	USD260,009	-	註七 註十三
	科廣電子(北京)有限公司	註五	IC銷售	\$-	USD150,000	-	-	\$-	USD5,702	-	註七 註十

<接下頁>

<承上頁>

註一：臺灣

註二：開曼群島

註三：B.V.I.

註四：U.S.A

註五：大陸

註六：係認列被投資公司本期(損)益185,248仟元及逆流交易投資(損)益等28,609仟元之合計。

註七：已經由子公司或依權益法評價之被投資公司認列相關投資(損)益。

註八：Wireless ICs, Inc.於民國九十五年一月進入清算程序，惟截至民國九十五年十二月三十一日止，尚未完成清算。

註九：智通電子(股)公司於民國九十四年十月進入清算程序，並已於民國九十五年三月完成清算程序。

註十：科廣電子(北京)有限公司於民國九十四年五月進入清算程序，並已於民國九十五年一月完成清算程序。

註十一：ALi Microelectronics Corporation, USA業經其股東會決議解散，並已於民國九十五年十二月完成清算程序。

註十二：民國九十五年二月二十日(合併解散基準日)揚智科技(股)公司將所持宇力電子(股)公司之全數股權計31,098仟股予以處分。

註十三：科廣電子(珠海)有限公司業於民國九十五年八月七日經其董事會決議通過，修改公司名稱為揚智電子(珠海)有限公司，嗣後為符合當地主管機關規定復更名為珠海揚智電子有限公司，截至民國九十五年十二月三十一日，業已完成相關之變更登記手續。

2.本公司及合併子公司對被投資公司直接或間接具有控制能力者，補充揭露被投資公司之下列相關資訊：(本公司於民國九十五年第四季起，對被投資公司揚智科技(股)公司及間接轉投資之被投資公司曜鵬科技(股)公司均已未具有控制能力，因此有關該等被投資公司及其子公司之下列相關資訊，僅揭露至民國九十五年前三季止。)

(1)資金貸與他人：無。

(2)為他人背書保證：無。

(3)期末持有有價證券情形：

單位：股數/美元/新台幣仟元

持有公司 名稱	有價證券	有價證券名稱	與有價證券發行人 之關係	帳列科目	期末				
					股數 或單位數	帳面金額	比例	每股或單位 淨值/市價(元)	備註
揚智科技 (股)公司	股票	ALi (BVI) Microelectronics Corporation	聯屬公司	採權益法之長期股權投資	22,628,001	\$44,164	100.00%	USD0.06	(註1)
		ALi Microelectronics Corporation, USA	聯屬公司	採權益法之長期股權投資	-	\$-	-	-	(註2)
		宏華創業投資(股)公司	-	以成本衡量之金融資產-非流動	5,000,000	\$50,000	6.10%	\$9.58	-
		翊傑科技(股)公司	-	以成本衡量之金融資產-非流動	650,000	\$9,300	2.43%	-	-
		DivX Networks, Inc.	-	備供出售金融資產-流動	12,991	\$10,221	0.04%	USD23.77	-
		全懋精密科技(股)公司	-	備供出售金融資產-流動	124,386	\$5,472	0.02%	\$44.00	-
	基金	建弘全家福債券基金	-	公平價值變動列入損益之金融資產-流動	1,173,985	\$192,490	-	\$163.96	-
		富邦吉祥基金	-	公平價值變動列入損益之金融資產-流動	13,905,930	\$200,352	-	\$14.50	-

註1：係屬未上市櫃股票，無公開市價，故揭露每股淨值。

註2：ALi Microelectronics Corporation,USA 業經其股東會決議解散，並依規定停止採用權益法評價，惟截至民國九十五年九月三十日止，尚未完成清算程序，然已匯回剩餘款項。

<接下頁>

<承上頁>

持有公司名稱	有價證券	有價證券名稱	與有價證券發行人之關係	帳列科目	期末				
					股數或單位數	帳面金額	比例	每股或單位淨值/市價(元)	備註
揚智科技(股)公司	基金	華南永昌麒麟債券基金	-	公平價值變動列入損益之金融資產-流動	12,859,868	\$141,845	-	\$11.03	-
		金復華債券基金	-	公平價值變動列入損益之金融資產-流動	7,911,279	\$100,824	-	\$12.74	-
		JF台灣債券基金	-	公平價值變動列入損益之金融資產-流動	13,298,343	\$202,183	-	\$15.20	-
		國泰債券基金	-	公平價值變動列入損益之金融資產-流動	17,542,322	\$201,605	-	\$11.49	-
		荷銀債券基金	-	公平價值變動列入損益之金融資產-流動	7,380,060	\$110,815	-	\$15.02	-
		華南永昌債券私募一號基金	-	公平價值變動列入損益之金融資產-流動	4,973,282	\$50,413	-	\$10.15	-
		復華債券基金	-	公平價值變動列入損益之金融資產-流動	7,554,058	\$100,337	-	\$13.28	-
		復華全球債券基金	-	公平價值變動列入損益之金融資產-流動	1,847,626	\$20,052	-	\$10.85	-
		華南永昌短期固定收益基金	-	公平價值變動列入損益之金融資產-流動	5,000,000	\$50,642	-	\$10.14	-
ALi (BVI) Microelectronics Corporation	股票	T-Square Technology Inc. (Cayman)	聯屬公司	採權益法之長期股權投資	20,000,000	USD2,960,400	100.00%	USD0.15	(註1)
	資本	揚智電子(上海)有限公司	聯屬公司	採權益法之長期股權投資	-	USD1,043,726	100.00%	-	-
		科廣微電子(上海)有限公司	聯屬公司	採權益法之長期股權投資	-	USD163,303	100.00%	-	-
T-Square Technology Inc. (Cayman)	資本	珠海揚智電子有限公司	聯屬公司	採權益法之長期股權投資	-	USD636,562	100.00%	-	(註2)

註1：屬未上市櫃股票，無公開市價，故揭露每股淨值。

註2：科廣電子(珠海)有限公司業於民國九十五年八月七日經其董事會決議通過，修改公司名稱為揚智電子(珠海)有限公司，嗣後為符合當地主管機關規定復更名為珠海揚智電子有限公司。

(4) 累積買進或賣出同一有價證券之金額達新台幣一億元或實收資本額百分之二十以上：

單位：股數/新台幣仟元

買、賣 之公司	有價證券種類 及名稱	帳列科目	期初		買入		賣出			期末		
			單位	金額	單位	金額(註1)	單位	售價	帳面金額	處分(損)益	單位	金額
揚智科技 (股)公司	DivX Networks, Inc.	備供出售金融資產-流動	430,441 (註4)	\$1,319	18,638 (註4)	\$11,494 (註5)	211,548 (註4)	\$103,469	\$2,592	\$100,877	12,991	\$10,221
	宇力電子(股)公司	待處分長期股權投資(註2)	31,097,900	\$376,919	-	\$309 (註3)	31,097,900	\$590,860	\$377,228	\$213,632	-	\$-
	富邦吉祥一號 債券基金	公平價值變動列入損益之金融資產-流動	11,630,651	\$150,000	15,451,354	\$201,749	27,082,005	\$351,749	\$351,749	\$-	-	\$-
	金復華債券基金	公平價值變動列入損益之金融資產-流動	-	\$-	15,808,332	\$200,970	7,897,053	\$100,146	\$100,146	\$-	7,911,279	\$100,824
	日盛債券基金	公平價值變動列入損益之金融資產-流動	4,458,812	\$60,000	8,159,839	\$111,206	12,618,651	\$171,206	\$171,206	\$-	-	\$-
	JF台灣債券基金	公平價值變動列入損益之金融資產-流動	5,997,739	\$90,000	7,300,604	\$112,183	-	\$-	\$-	\$-	13,298,343	\$202,183
	富邦吉祥基金	公平價值變動列入損益之金融資產-流動	-	\$-	13,905,930	\$200,352	-	\$-	\$-	\$-	13,905,930	\$200,352
	復華債券基金	公平價值變動列入損益之金融資產-流動	-	\$-	7,554,058	\$100,337	-	\$-	\$-	\$-	7,554,058	\$100,337
	國泰債券基金	公平價值變動列入損益之金融資產-流動	-	\$-	17,542,322	\$201,605	-	\$-	\$-	\$-	17,542,322	\$201,605
	荷銀債券基金	公平價值變動列入損益之金融資產-流動	-	\$-	7,380,060	\$110,815	-	\$-	\$-	\$-	7,380,060	\$110,815

註1：係含金融資產評價調整數。

註2：於民國九十四年十二月十四日經其董事會決議通過與NVIDIA BVI Holdings Limited(以下簡稱NVIDIA BVI)合併，NVIDIA BVI以每股19元購買該被投資公司之100%股權，合併後NVIDIA BV為存續公司，而該被投資公司則為消滅公司，嗣後於民國九十五年二月二十日(合併解散基準日)將該被投資公司之全數股權計31,098仟股予以處分。

註3：係沖銷原採權益法認列之累積換算調整數。

註4：DivX Networks, Inc. 於民國九十五年九月正式於Nasdaq Global Market掛牌上市，同時進行股權轉換以原持有普通股每2股換發新普通股1股，股權轉換後持有股數為224,539股(含民國九十五年前三季增購普通股之轉換數)，嗣後陸續處分所持該被投資公司之股權計211,548股。

註5：係含首次適用財務會計準則公報第三十四號「金融商品之會計處理準則」，依規定將原採成本法評價之外幣非貨幣性金融資產改以成本評價，並按交易日之歷史匯率重新衡量，因此原已認列之累積換算調整數則須予以迴轉之金額。

- (5) 取得不動產之金額達新台幣一億元或實收資本額百分之二十以上：無。
- (6) 處分不動產之金額達新台幣一億元或實收資本額百分之二十以上：無。
- (7) 與關係人進、銷貨交易金額達新台幣一億元或實收資本額百分之二十以上：無。
- (8) 應收關係人款項達新台幣一億元或實收資本額百分之二十以上：無。
- (9) 從事衍生性商品交易者：

從事遠期外匯合約：

A.揚智科技(股)公司於民國九十五年前三季從事遠期外匯合約交易如下：

金融商品	類型	合約到期月份	合約金額(仟元)
遠期外匯合約	預售美元	95年10月	USD500

揚智科技(股)公司於民國九十五年前三季因承作遠期外匯合約所產生之兌換利益為 1,540 仟元。

B.曜鵬科技(股)公司於民國九十五年前三季從事遠期外匯合約交易如下：

金融商品	類型	合約到期月份	合約金額(仟元)
遠期外匯合約	預售美元	95年9月	USD1,200

曜鵬科技(股)公司於民國九十五年前三季因承作遠期外匯合約所產生之兌換利益為 431 仟元。

(三) 大陸投資資訊

1. 投資情形：

單位：美元/新台幣仟元

大陸被投資 公司名稱	主要營 業項目	實收 資本額	投資方式	本期期初自台灣匯 出累積投資金額	本期匯出或收回投資金額		本期期末自 台灣匯出累積投 資金額	本公司直接或 間接投資之持 股比例	本期認列投 資(損)益	期末投資 帳面價值	截至本期止 已匯回台灣 之投資收益
					匯出	收回					
聯發科技 (合肥)有限公司	註二	USD 1,000,000	透過轉投資第三地區現 有公司再轉投資(註三)	USD 400,000	USD 2,100,000	\$-	USD2,500,000	100%	註四	註四	\$-
聯發軟件設計 (深圳)有限公司	註二	USD 2,000,000	透過轉投資第三地區現 有公司再轉投資(註三)	USD 1,000,000	USD 1,000,000	\$-	USD2,000,000	100%	註四	註四	\$-
聯發博動科技 (北京)有限公司	註二	USD 1,000,000	透過轉投資第三地區現 有公司再轉投資(註三)	\$-	USD 1,000,000	\$-	USD1,000,000	100%	註四	註四	\$-

本期期末累計自台灣匯出赴大陸地區投資金額	經濟部投審會核准投資金額	依經濟部投審會規定赴大陸地區投資限額
USD5,500,000	USD12,000,000	\$15,005,106 (註一)

註一：依經濟部投資審議委員會所訂「在大陸地區從事投資或技術合作審查原則」規定辦理。

註二：從事消費類電子產品及軟件的開發及相關技術諮詢服務等。

註三：本公司業經經濟部投資審議委員會核准，經由第三地區英屬蓋曼群島Gaintech Co. Limited轉投資西薩摩亞MediaTek Limited間接在大陸地區投資。

註四：於編製合併財務報表時，業已沖銷。

2.民國九十五年度與大陸被投資公司間之重大交易事項：

- (1) 進貨金額及百分比與相關應付款項之期末餘額及百分比：無此事項。
- (2) 銷貨金額及百分比與相關應收款項之期末餘額及百分比：無此事項。
- (3) 財產交易金額及其所產生之損益情形：無此事項。
- (4) 票據背書及保證或提供擔保品之期末餘額及目的：無此事項。
- (5) 資金融通之最高餘額、期末餘額、利率區間及當期利息總額：無此事項。
- (6) 其他對當期損益或財務狀況有重大影響之交易事項：詳合併財務報表附註十.2(3)。

十二、部門別財務資訊

1. 重要客戶資訊

本公司及子公司民國九十五及九十四年度對單一客戶銷售淨額占各該年度合併銷貨收入淨額百分之十以上者，情形如下：

客戶名稱	95年度		94年度	
	金額	百分比(%)	金額	百分比(%)
甲	\$5,661,441	10.04	\$7,440,702	14.09
乙	6,262,884	11.10	2,366,420	4.48
丙	7,037,408	12.48	1,282,282	2.43
合計	\$18,961,733	33.62	\$11,089,404	21.00

2. 外銷銷貨資訊

本公司及子公司民國九十五及九十四年度外銷淨額分別為50,381,939仟元及45,036,615仟元，占各該年度合併銷貨收入淨額之比例分別為89.33%及85.29%。

3. 地區別財務資訊


本公司及子公司於民國九十五及九十四年度國外營運部門銷貨予母公司及合併子公司以外客戶之收入占合併營業收入淨額及國外營運部門可辨認資產占合併資產負債表之資產總額均未達百分之十以上，故不予以揭露。

4. 產業別財務資訊

本公司及子公司產品主要為多媒體及手機晶片組等之研發、生產及製造，屬單一產業部門，故無產業別資訊可資提供。

8.公司及關係企業，如有發生財務週轉困難情事，對本公司財務狀況之影響：無。

聯發科技股份有限公司



董事長：蔡明介



www.mtk.com.tw

