

股票代碼：2454

聯發科技股份有限公司

九十六年年報

刊印日期：中華民國九十七年三月三十一日

可查詢本年報之網址：

台灣證券交易所公開資訊觀測站網址：<http://newmops.tse.com.tw>

本公司揭露年報網址：http://www.mediatek.com/IR/Annual_Reports-ch.php

一、發言人、代理發言人姓名、職稱、聯絡電話及電子郵件信箱：

發言人：

姓名：喻銘鐸

職稱：財務長

聯絡電話：886-3-5670766

傳真：886-3-5787610

電子郵件信箱：ir@mediatek.com

代理發言人：

姓名：梁厚誼

職稱：財務處經理

聯絡電話：886-3-5670766

傳真：886-3-5787610

電子郵件信箱：ir@mediatek.com

二、公司地址及電話：

公司地址：300 新竹科學工業園區新竹市篤行一路 1 號

電話：886-3-5670766

台北辦事處地址：114 台北市內湖區基湖路 35 巷 22 號 5 樓

電話：886-2-26598088

三、股票過戶機構之名稱、地址、網址及電話：

名稱：中國信託商業銀行股務代理部

地址：台北市中正區重慶南路一段 83 號 6 樓

網址：<http://www.chinatrust.com.tw>

電話：886-2-21811911

四、最近年度財務報告簽證會計師姓名、事務所名稱、地址、網址及電話：

會計師姓名：許新民、楊建國

事務所名稱：安永會計師事務所

地址：台北市基隆路一段 333 號 9 樓

網址：<http://www.ey.com/tw>

電話：886-2-27204000

五、海外有價證券掛牌買賣之交易場所名稱及查詢該海外有價證券資訊之方式：無。

六、公司網址：<http://www.mediatek.com>

九十六年度年報目錄

壹、致股東報告書.....	1
貳、公司簡介.....	2
1.公司簡介.....	2
2.公司沿革及獲獎記錄.....	2
參、公司治理報告.....	3
1.組織系統.....	3
2.董事及監察人.....	4
3.主要經理人.....	8
4.公司治理報告.....	10
5.會計師資訊.....	14
6.董事、監察人、經理人及持股比例超過百分之十之股東股權移轉及股權質 押變動情形.....	15
7.持股比例占前十大股東間互為財務會計準則公報第六號關係人關係之資 訊.....	16
8.本公司長期投資綜合持股比例.....	16
肆、募資情形.....	17
1.資本及股份.....	17
2.公司債辦理情形.....	21
3.特別股辦理情形.....	21
4.海外存託憑證辦理情形.....	21
5.員工認股權憑證辦理情形.....	21
6.併購或受讓他公司股份發行新股辦理情形.....	21
7.資金運用計畫執行情形.....	22
伍、營運概況.....	23
1.業務內容.....	23
2.市場及產銷概況.....	26
3.從業員工.....	32
4.環保支出資訊.....	32
5.勞資關係.....	33
6.社會責任.....	35
7.重要契約.....	37

陸、財務狀況及經營結果之檢討分析與風險管理情形.....	38
1.財務狀況分析.....	38
2.經營結果分析.....	39
3.資產負債評價說明.....	40
4.資產價值減損分析.....	40
5.現金流量分析.....	41
6.重大資本支出對財務業務之影響.....	41
7.轉投資政策、其獲利或虧損之主要原因、改善計畫及未來一年投資計畫.....	42
8.風險管理.....	42
9.其他重要事項.....	46
柒、特別記載事項.....	47
1.關係企業相關資料.....	47
2.私募有價證券辦理情形.....	53
3.子公司持有或處分本公司股票情形.....	53
4.發生證券交易法第三十六條第二項第二款所定對股東權益或證券價格有 重大影響之事項.....	53
5.其他必要補充說明事項.....	53
捌、財務概況.....	54
1.簡明資產負債表.....	54
2.簡明損益表.....	55
3.最近五年度簽證會計師姓名及查核意見.....	55
4.最近五年度財務分析.....	56
5.監察人審查報告.....	58
6.財務報表暨會計師查核報告.....	59
7.合併財務報表暨會計師查核報告.....	114
8.公司及其關係企業，如有發生財務週轉困難情事，應列明其對本公司財務 狀況之影響.....	173

壹、致股東報告書

各位股東女士、先生：

民國九十六年聯發科技的營收及每股獲利再度創下了歷史新高，全年度合併營業收入淨額達新台幣807億元，較前一年度成長43%；稅後淨利達新台幣336億元，較前一年度成長49%；每股盈餘為新台幣32.59元，更是高於前一年度之新台幣21.93元。手機晶片組產品方面，聯發科技提供給客戶整體解決方案持續升級，不僅技術上維持領先同業，出貨持續快速成長，市佔率不斷擴展，推升公司邁向全球前三大供應商之列。高解析度數位電視晶片產品，亦領先同業推出高規格高整合度的單晶片，並躍居全球第二大供應商。其他新產品諸如衛星定位系統晶片組，以及藍光光碟機晶片組，也順利出貨，成為全球技術領導者之一。

聯發科技於去年除了二度蟬連FSA(全球IC設計公司協會)所評比的：全球最佳財務管理的IC設計公司，也躋身《Forbes Asia》雜誌《亞洲企業50強》之一。在全球IC設計領域論文發表的最高指標 - IEEE ISSCC國際固態電路會議，聯發科技是首家台灣科技公司，創下連續五年共計七篇論文獲選發表的紀錄，也是去年台灣唯一入選的業界代表。此外，聯發科技二度榮獲經濟部之”卓越創新成就獎”，是繼台積電之後，唯一兩度得獎的廠商。這些成績顯示，聯發科技在技術專注上的持續努力與表現，所受到國內外各專業機構的肯定。在社會公民方面，聯發科技積極地贊助台灣的科技教育，致力使台灣的科技人才與世界接軌，去年更榮獲天下雜誌之《企業公民獎》，以及遠見雜誌所頒發之《企業社會責任獎》。

聯發科技去年在國際購併活動也表現積極，取得包括美國數位相機晶片設計公司NuCORE Technology Inc.、以及美商Analog Devices, Inc.的無線通訊晶片設計部門相關資產及團隊。不僅提供聯發科技重要技術上的突破，亦加速國際化的過程。對於公司未來在服務國際級大客戶以及取得全球人才方面，都有相當大的助益。當然，跨國性的組織和架構與運作模式，也將使得國際管理技能的提升，成為公司目前和中長期的重要課題。

雖然在所處的技術領域及市場領先同業，然而科技產業的躍進與半導體技術的快速汰換仍是高度的挑戰，產品生命週期不斷縮短，激烈的晶片價格競爭使得降低成本益顯重要，所面臨的競爭對手也更加複雜，這些仍將是對聯發科技的重要考驗。在如此艱鉅的產業環境中，聯發科技仍不斷的尋求突破和創新，藉由豐富廣泛的智財權利基，發揮綜效提高競爭障礙，成為世界級的IC產業領導者。

去年是聯發科技成立十週年，隨著產業環境的改變，公司的產品線、組織、及員工組成都與過去有了重大的變化。尤其是在完成上述的海外併購後，海外員工比例也超過了四成。配合這些轉變，我們重新設計了新的公司識別系統，也對公司的使命與願景有了更明確的界定，使命：持續創新，提供最佳的IC產品及服務，滿足人類潛在的娛樂、通訊、及資訊需求；願景：提昇及豐富大眾生活。

展望未來，數位家庭及無線通訊科技充滿無窮的潛力和機會，聯發科技在拓展產品的廣度與深耕技術的提升，將以國際級競爭力做為標竿，以全球化的思維因應環境變化，不斷為客戶提供最有競爭力的產品及服務，並為股東創造最大的利益而努力。最後，再次感謝各位股東女士、先生長期以來的支持與愛護。

董事長 蔡明介

總經理 謝清江



貳、公司簡介

1. 公司簡介

聯發科技成立於民國八十六年五月二十八日，並於民國九十年七月在台灣證券交易所掛牌上市。公司總部設於台灣，並設有銷售及研發團隊於中國、美國、英國、愛爾蘭、丹麥、印度、日本、韓國及新加坡等地。聯發科技是全球前十大半導體晶片設計公司，專注於無線通訊及數位媒體等技術領域。本公司提供的晶片整合系統解決方案，包含無線通訊、高解析度數位電視、光儲存、高解析度DVD等相關產品，市場上均居領導地位。

本公司自成立至今，年營收複合成長率達30%，為全球營收排名前十大IC設計公司。事業範疇不僅技術領先全球同業，市佔率亦居領導地位。本公司在營收及市場占有率的成長與擴充之同時，亦不斷追求創新並提高產品價值，維持穩定的獲利能力。

2. 公司沿革及獲獎紀錄

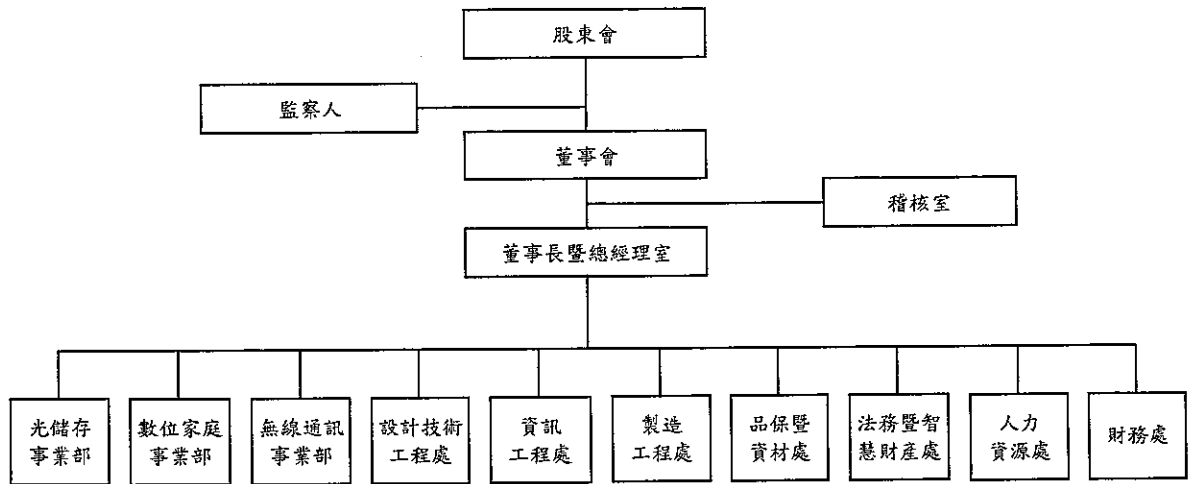
- 86年 5月 公司成立。
- 87年10月 榮獲八十七年度科學工業園區創新產品獎(CD-ROM晶片組)。
- 88年10月 榮獲八十八年度科學工業園區創新產品獎(DVD-ROM晶片組)。
- 89年 9月 榮獲八十九年度科學工業園區創新產品獎(CD-R/RW晶片組)。
- 90年 7月 於台灣證券交易所掛牌上市，股票代號2454。
- 90年10月 榮獲第九屆經濟部產業科技發展獎之卓越成就獎。
- 90年12月 榮獲九十年度科學工業園區創新產品獎(高整合度DVD-Player晶片組)。
- 91年 9月 榮獲九十一年度科學工業園區創新產品獎(COMBI複合型光碟機晶片組)。
- 92年 9月 榮獲亞元雜誌(Asia Money)評選亞洲最佳公司治理企業之一。
- 92年10月 榮獲第十五屆行政院國家品質獎。
- 92年12月 榮獲九十二年度科學工業園區創新產品獎(DVD-Dual覆寫型光碟機晶片組)。
- 93年 1月 推出GSM手機晶片組。
- 93年 5月 榮獲歐元雜誌(Euro Money)全球最佳公司治理典範企業之台灣區高科技業第三名。
- 93年 8月 推出GSM/GPRS手機晶片組。
- 93年12月 榮獲九十三年度科學工業園區創新產品獎(DVD-Recorder Backend單晶片)。
- 94年 1月 推出高解析度LCD TV控制晶片。
- 94年 7月 推出ATSC及DVB-T高解析度LCD TV晶片組。
- 94年12月 榮獲九十四年度科學工業園區創新產品獎(GSM/GPRS多媒體相機手機晶片組)。
- 95年11月 推出GSM/GPRS/EDGE高階錄放影像手機晶片組。
- 95年12月 榮獲美國IC設計產業協會(FSA)評選為「全球最佳財務管理IC設計公司」。
- 95年12月 榮獲九十五年度科學工業園區創新產品獎(Blu-ray/HD DVD/DVD/CD通用覆寫型光碟機晶片組)。
- 96年 1月 推出高效能GPS接收單晶片。
- 96年 2月 推出第一代藍芽晶片。
- 96年 9月 榮獲第十五屆經濟部產業科技發展獎之卓越創新成就獎。
- 96年12月 榮獲美國IC設計產業協會(FSA)評選為「全球最佳財務管理IC設計公司」。

參、公司治理報告

1.組織系統

1.1 組織圖

97年3月31日



1.2 各主要部門所營業務

部 門	業 務
光儲存事業部	研發及推廣光儲存領域之晶片
數位家庭事業部	研發及推廣數位家庭產品晶片
無線通訊事業部	研發及推廣無線通訊晶片
設計技術工程處	設計服務與技術平台之發展
資訊工程處	資訊系統架構、電子商務策略、資訊系統發展與營運
製造工程處	研發產品之試產及技術發展等
品保暨資材處	產品品質與可靠性管理、客戶滿意度管理、生產企劃及採購業務等
法務暨智慧財產處	企業法務、合約、專利及其他智慧財產權管理
人力資源處	人力資源管理與組織發展、總務、廠務、工安等
財務處	財會管理、稅務管理、資金/資產管理、策略投資及投資人關係等
稽核室	內部稽核與作業流程管理

2. 董事及監察人

2.1 董事及監察人資料

職稱	姓名	選(就)任日期	任期	初次選任日期	選任時持有股份		現在持有股數		配偶、未成年子女現在持有股份		利用他人名義持有股份		主要經(學)歷	目前兼任本公司及其他公司之職務	其配偶或二親等以內關係之其他主管、董事或監察人	
					股數	持股比例	股數	持股比例	股數	持股比例	股數	持股比例			股數	姓名
董事長	蔡明介	95.06.21	三年	86.05.21	34,616,722	4.01%	40,087,313	3.85%	52,799,106	5.07%	-	-	美國辛辛那提大學電機研究所碩士 聯電第二事業群總經理	聯發科技執行長、聯發科技所屬關係企業之董事長/董事、曜騰科技董事長、品心科技董事長、智微科技董事長、易達科技董事長	無	無
副董事長	卓志哲	95.06.21	三年	86.05.21	25,743,394	2.98%	29,798,619	2.86%	10,635,058	1.02%	-	-	交通大學電子工程研究所碩士 聯電多媒體研發小組經理	聯發科技副執行長	無	無
董事	謝清江	95.06.21	三年	94.06.13	3,838,580	0.44%	4,412,159	0.42%	2,054,085	0.20%	-	-	台灣大學電機研究所碩士 聯電多媒體研發小組工程師	聯發科技總經理、聯發科技所屬關係企業之董事長/董事	無	無
董事	國立台灣大學 代表人：湯明哲	95.06.21	三年	91.06.03	2,455	0.00%	2,835	0.00%	0	0.00%	-	-	美國麻省理工學院企業管理碩士	國立台灣大學副校長、趨勢科技教育基金會董事	無	無
董事	國立交通大學 代表人：林進燈(註)	95.06.21	三年	91.06.03	2,455	0.00%	2,835	0.00%	0	0.00%	-	-	美國普渡大學電機系計算機工程碩士	國立交通大學教務長	無	無
監察人	翔發投資股份有限公司 代表人：王伯元	95.06.21	三年	95.06.21	6,654,670	0.77%	7,686,143	0.74%	0	0.00%	-	-	美國卡內基米爾蘭大學物理學博士 美國IBM資深顧問	怡和財顧董事長、中磊電子董事長、鴻友科技董事、信昌化工獨立董事、龍興房監察人、東元電機監察人	無	無
監察人	國立清華大學 代表人：劉炯朗	95.06.21	三年	92.05.16	1,753	0.00%	2,024	0.00%	0	0.00%	-	-	美國麻省理工學院電機博士 國立清華大學校長	集邦科技董事長、益芯科技董事、茂達電子獨立董事、智瀚科技獨立董事、聯華電子獨立董事、品心科技監察人	無	無
監察人	國立成功大學 代表人：蘇友坤	95.06.21	三年	95.06.21	176	0.00%	202	0.00%	0	0.00%	-	-	國立成功大學電機工程研究所國家工程博士 國立成功大學教務長	崑山科技大學校長、旺宏電子獨立董事	無	無

註：原國立交通大學代表人吳重兩先生於96.02.01辭任法人董事代表人職務，於96.06.08改派林進燈先生擔任代表人。

2.2 法人股東之主要股東

本公司監察人翔發投資股份有限公司係法人股東，其主要股東為旭發投資股份有限公司，持股比例為100%。旭發投資股份有限公司為本公司100%持有之轉投資公司。

2.3 董監事所具專業知識及獨立性之情形

姓名	條件	是否具有五年以上工作經驗及下列專業資格		符合獨立性情形(註)										兼任其他公開發行公司獨立董事家數	
		商務、法務、財務、會計或公司業務所須相關科系之公立大專院校講師以上	法官、檢察官、律師、會計師或其他與公司業務所需之國家考試及格領有證書之專門職業及技術人員	商務、法務、財務、會計或公司業務所須之工作經驗	1	2	3	4	5	6	7	8	9		10
蔡明介			✓				✓	✓	✓	✓	✓	✓	✓	✓	0
卓志哲			✓				✓	✓	✓	✓	✓	✓	✓	✓	0
謝清江			✓			✓	✓	✓	✓	✓	✓	✓	✓	✓	0
國立台灣大學 代表人：湯明哲	✓		✓	✓		✓	✓	✓	✓	✓	✓	✓	✓		0
國立交通大學 代表人：林進燈	✓		✓	✓		✓	✓	✓	✓	✓	✓	✓	✓		0
翔發投資(股)公司 代表人：王伯元			✓	✓		✓	✓	✓	✓	✓	✓	✓	✓		1
國立清華大學 代表人：劉炯朗	✓		✓	✓		✓	✓	✓	✓	✓	✓	✓	✓		3
國立成功大學 代表人：蘇炎坤	✓		✓	✓		✓	✓	✓	✓	✓	✓	✓	✓		1

註：打“✓”為各董事、監察人符合下述各條件者：

- (1) 非為公司或其關係企業之受僱人。
- (2) 非公司或其關係企業之董事、監察人(但如為公司或其母公司、公司直接及間接持有表決權之股份超過百分之五十之子公司之獨立董事者，不在此限)。
- (3) 非本人及其配偶、未成年子女或以他人名義持有公司已發行股份總額百分之一以上或持股前十名之自然人股東。
- (4) 非前三款所列人員之配偶、二親等以內親屬或五親等以內直系血親親屬。
- (5) 非直接持有公司已發行股份總額百分之五以上法人股東之董事、監察人或受僱人，或持股前五名法人股東之董事、監察人或受僱人。
- (6) 非與公司有財務或業務往來之特定公司或機構之董事(理事)、監察人(監事)、經理人或持股百分之五以上股東。
- (7) 非為公司或關係企業提供商務、法務、財務、會計等服務或諮詢之專業人士、獨資、合夥、公司或機構之企業主、合夥人、董事(理事)、監察人(監事)、經理人及其配偶。
- (8) 未與其他董事間具有配偶或二親等以內之親屬關係。
- (9) 未有公司法第30條各款情事之一。
- (10) 未有公司法第27條規定以政府、法人或其代表人當選。

2.4 董事及監察人支領之報酬
2.4.1 董事之酬金(註1)

單位：股/新台幣仟元

職稱	姓名	董事酬金			兼任員工領取相關酬金			A、B及C等三項總額占稅後純益之比例(%)		薪資、獎金及特支費等(D)		盈餘分配員工紅利(E)(註4)		員工認股權憑證得認購股數(F)		A、B、C、D及E等五項總額占稅後純益之比例(%)		有無領取來自子公司以外轉投資事業酬金
		報酬(A)	盈餘分配之酬勞(B)(註3)	業務執行費用(C)	本公司	合併報表內所有公司	本公司	合併報表內所有公司	本公司	合併報表內所有公司	現金紅利金額	股票紅利金額	本公司	合併報表內所有公司	本公司	合併報表內所有公司	本公司	
董事長	蔡明介	-	47,240	45	0.14	15,467	13,520	101,759	101,759	-	-	0.53	0.53	-	-	0.53	-	無
副董事長	卓志哲	-	47,240	45	0.14	15,467	13,520	101,759	101,759	-	-	0.53	0.53	-	-	0.53	-	無
董事	謝清江	-	47,240	45	0.14	15,467	13,520	101,759	101,759	-	-	0.53	0.53	-	-	0.53	-	無
董事	國立台灣大學 代表人：湯明哲	-	47,240	45	0.14	15,467	13,520	101,759	101,759	-	-	0.53	0.53	-	-	0.53	-	無
董事	國立交通大學 代表人：林進熒(註2)	-	47,240	45	0.14	15,467	13,520	101,759	101,759	-	-	0.53	0.53	-	-	0.53	-	無

註1：本公司給付董事酬金之政策、標準與組合、訂定酬金之程序及經營績效之關連性；依公司章程規定董事之報酬授權董事會依同業通常之水準議定之。公司章程亦規定，分派每一營業年度盈餘時，應依法提撥公積後，董事、監察人酬勞就剩餘之數提撥，提撥比例不高於百分之零點五。

註2：原國立交通大學代表人吳重南先生於96.02.01辭任法人董事代表人職務，於96.06.08改派林進熒先生擔任代表人。

註3：本公司董事會於97.03.20決議，民國九十六年度盈餘於民國九十七年擬議分配之董事酬金計新台幣47,240仟元，俟本年度股東會決議通過後，若有異動，則將更新資訊並揭露於本公司網站。

註4：本公司董事會於97.03.20決議，民國九十六年度盈餘於民國九十七年擬議分配之員工紅利計新台幣3,418,900仟元，俟本年度股東會決議通過後，若有異動，則將更新資訊並揭露於本公司網站。截至本報刊印日止，詳細分配各員工之紅利數目尚無決議，上列為暫估數字。股票紅利金額係以民國九十六年十二月底之收盤價並調整除息後之每股價格計算之。

給付本公司各個董事酬金級距	前二項酬金總額(A+B+C)		董事姓名及人數		前五項酬金總額(A+B+C+D+E)	
	本公司	合併報表內所有公司	本公司	合併報表內所有公司	本公司	合併報表內所有公司
低於2,000,000元	-	-	-	-	-	-
2,000,000元(含)~5,000,000元	-	-	-	-	-	-
5,000,000元(含)~10,000,000元	-	-	蔡明介、卓志哲、謝清江、 國立台灣大學、國立交通大學	5	卓志哲、國立台灣大學、 國立交通大學	5
10,000,000元(含)~15,000,000元	-	-	-	-	-	-
15,000,000元(含)~30,000,000元	-	-	-	-	-	-
30,000,000元(含)~50,000,000元	-	-	-	-	-	-
50,000,000元(含)~100,000,000元	-	-	-	-	-	-
100,000,000元以上	-	-	-	-	-	-
總計	-	-	-	-	-	-

2.4.2 監察人之酬金(註1)

單位：新台幣仟元

職稱	姓名	監察人酬金						A、B及C等三項總額占稅後純益之比例(%)	有無領取來自子公司以外轉投資事業酬金
		報酬(A)		盈餘分配之酬勞(B) (註2)		業務執行費用(C)			
		本公司	合併報表內所有公司	本公司	合併報表內所有公司	本公司	合併報表內所有公司		
監察人	翔發投資(股)公司 代表人：王伯元	-	-	28,344	28,344	15	15	0.08	無
監察人	國立清華大學 代表人：劉炯朗	-	-	-	-	-	-	-	-
監察人	國立成功大學 代表人：蘇炎坤	-	-	-	-	-	-	-	-

註1：本公司給付監察人酬金之政策、標準與組合、訂定酬金之程序及經營績效之關連性；依公司章程規定監察人之報酬授權董事會依同業通常之水準議定之。公司章程亦規定，分派每一營業年度盈餘時，應於依法提撥公積後，董事、監察人酬勞就剩餘之數提撥，提撥比例不高於百分之零點五。

註2：本公司董事會於97.03.20決議，民國九十六年度盈餘於民國九十七年擬議分配之監察人酬金計新台幣28,344仟元，俟本年度股東會決議通過後，若有異動，則將更新資訊並揭露於本公司網站。

給付本公司各個監察人酬金級距	監察人姓名及人數	
	本公司	合併報表內所有公司
低於2,000,000元	-	-
2,000,000元(含)~5,000,000元	-	-
5,000,000元(含)~10,000,000元	翔發投資(股)公司、國立清華大學、國立成功大學	-
10,000,000元(含)~15,000,000元	-	-
15,000,000元(含)~30,000,000元	-	-
30,000,000元(含)~50,000,000元	-	-
50,000,000元(含)~100,000,000元	-	-
100,000,000元以上	-	-
總計	3	3

3. 主要經理人

3.1 主要經理人資料

97年3月31日/單位：股

職稱	姓名	就任日期	持有股份		配偶、未成年子女持有股份		利用他人名義持有股份		主要經(學)歷	目前兼任其他公司之職務	具配偶或二親等以內關係之經理人		
			股數	持股比例	股數	持股比例	股數	持股比例			職稱	姓名	關係
董事長暨執行長	蔡明介	86.05.21	40,087,313	3.85%	52,799,106	5.07%	-	-	美國辛那提大學電機研究所碩士 聯電第二事業群總經理	聯發科技所屬關係企業之董事長/董事、曜騰科技董事長、智微長、晶心科技董事長、智微科技董事長、易達科技	無	無	無
副董事長暨副執行長	卓志哲	94.09.15	29,798,619	2.86%	10,635,058	1.02%	-	-	交通大學電子工程研究所碩士 聯電多媒體研發小組經理	無	無	無	無
總經理	謝清江	94.09.15	4,412,159	0.42%	2,054,085	0.20%	-	-	台灣大學電機研究所碩士 聯電多媒體研發小組工程師	聯發科技所屬關係企業之董事長/董事	無	無	無
執行副總經理	徐至強	95.01.01	244,374	0.02%	-	-	-	-	加州大學聖塔芭拉分校電機碩士 Conexant System, Inc. 軟體經理	聯發科技所屬關係企業之董事長/總經理	無	無	無
副總經理	許錫淵	94.03.25	246,418	0.02%	-	-	-	-	交通大學電子研究所碩士 揚智科技執行副總	聯發科技所屬關係企業之董事長	無	無	無
副總經理	呂平幸	95.01.01	475,382	0.05%	246,715	0.02%	-	-	交通大學電子研究所博士 揚智科技總經理	聯發科技所屬關係企業之董事長/董事/總理、揚智科技	無	無	無
副總經理	張垂弘	95.07.01	2,708,046	0.26%	697,598	0.07%	-	-	美國紐約 Polytechnic University 電機碩士 聯電多媒體研發小組工程師	無	無	無	無
副總經理	陸國宏	95.07.01	233,038	0.02%	-	-	-	-	美國德州農工大學電機工程博士 美商矽橋橋科技創辦人暨執行長	聯發科技所屬關係企業之董事長/總經理	無	無	無
財務長暨公司發言人	喻銘鋒	90.08.31	227,177	0.02%	381,045	0.04%	-	-	美國賓州大學 Wharton 學院企管碩士 台積電財務經理	聯發科技所屬關係企業之董事長/監察人、曜騰科技董事長、原相科技	無	無	無
副總經理	Christian Kermairec	97.01.11	-	-	-	-	-	-	法國國立工藝學院電機碩士 Analog Devices Inc. RFWS 事業群副總經理	無	無	無	無

3.2 主要經理人支領之報酬及其配發員工紅利之情形(註1)

單位：股/新台幣仟元

職稱	姓名	薪資(A)		獎金及特支費等(B)		盈餘分配之員工紅利金額(C)			A、B及C等三項總額稅後純益之比例(%)		取得員工認股權憑證數額	有無領取來自子公司以外轉投資事業副金
		本公司	合併報表內所有公司	本公司	合併報表內所有公司	本公司(註2) 現金紅利金額	合併報表內所有公司 現金紅利金額	股票紅利金額	本公司	合併報表內所有公司	本公司	
董事長暨執行長	蔡明介											
副董事長暨副執行長	卓志哲											
總經理	謝清江											
執行副總經理	徐至強											
副總經理	許錫淵											
副總經理	呂平幸	15,750	21,169	31,936	41,929	41,340	350,892	350,892	1.31	1.36	-	無
副總經理	張垂弘											
副總經理	陸國宏											
財務長暨公司發言人	喻銘鐸											
副總經理	Christian Kernarrec											

註1：本公司給付經理人酬金之政策、標準與組合、訂定酬金之程序及經營績效之關連性；依公司章程規定報則依照公司法第二十九條辦理。

註2：本公司董事會於97.03.20決議，民國九十六年度盈餘於民國九十七年擬議分配之員工紅利計3,418,900仟元，俟本年度股東會決議通過後，若有異動，則將更新資訊並揭露於本公司網站。截至本年報刊印日止，詳細分配各員工之紅利數目尚無法議，上列為暫估數字。股票紅利金額係以民國九十六年十二月底之收盤價追溯調整除息後之每股價格計算之。

給付本公司各個總經理及副總經理酬金級距	總經理及副總經理姓名及人數	
	本公司	合併報表內所有公司
低於2,000,000元	卓志哲、Christian Kernarrec	
2,000,000元(含)~5,000,000元	-	-
5,000,000元(含)~10,000,000元	-	-
10,000,000元(含)~15,000,000元	-	-
15,000,000元(含)~30,000,000元	陸國宏	-
30,000,000元(含)~50,000,000元	-	-
50,000,000元(含)~100,000,000元	蔡明介、謝清江、徐至強、許錫淵、呂平幸、張垂弘、喻銘鐸	-
100,000,000元以上	-	-
總計	10	

4.公司治理報告

4.1 董事會運作情形

民國九十六年度本公司董事會共召開 8 次會議，董事及監察人出席情形如下：

職稱	姓名	實際出席(列)席次數	委託出席次數	實際出席(列)席率	備註
董事長	蔡明介	8	0	100%	
副董事長	卓志哲	6	1	88%	
董事	謝清江	8	0	100%	
董事	國立台灣大學 代表人：湯明哲	7	0	88%	
董事	國立交通大學 代表人：吳重雨	-	-	-	吳重雨先生於 96.02.01 辭任法人董事代表人職務。
董事	國立交通大學 代表人：林進燈	5	0	83%	因吳重雨先生於 96.02.01 辭任法人董事代表人職務，96.06.08 改派林進燈先生為代表人。
監察人	翔發投資(股)公司 代表人：王伯元	3	0	38%	
監察人	國立清華大學 代表人：劉炯朗	5	0	63%	
監察人	國立成功大學 代表人：蘇炎坤	0	0	0%	
其他應記載事項：無。					

4.2 公司治理運作情形及其與上市上櫃公司治理實務守則差異情形及原因。

項目	運作情形	與上市上櫃公司治理實務守則差異情形及原因
<p>1. 公司股權結構及股東權益</p> <p>1.1 公司處理股東建議或糾紛等問題之方式</p> <p>1.2 公司掌握實際控制公司之主要股東及主要股東之最終控制者名單之情形</p> <p>1.3 公司建立與關係企業風險控管機制及防火牆之方式</p>	<p>本公司設有法人關係、公共關係、法務等相關專責人員妥善處理股東建議或糾紛等事宜。</p> <p>本公司隨時掌握董事、監察人、經理人及持股百分之十以上大股東之持股情形。</p> <p>關係企業組織型態之選擇均已考量防火牆之機制，子公司並均已制定相關內部控制制度。</p>	<p>無</p> <p>無</p> <p>無</p>
<p>2. 董事會之組成及職責</p> <p>2.1 公司設置獨立董事之情形</p> <p>2.2 定期評估簽證會計師獨立性之情形</p>	<p>本公司目前有二席外部董事(台灣大學及交通大學)。</p> <p>本公司會計師之聘任或更換需經董事會核准，並對其獨立性定期評估討論。為加強簽證會計師之獨立性，董事會對於簽證屆滿五年之會計師予以更換。</p>	<p>目前已設有外部董事，未來視需要增設獨立董事。</p> <p>無</p>
<p>3. 監察人之組成及職責</p> <p>3.1 公司設置獨立監察人之情形</p> <p>3.2 監察人與公司之員工及股東溝通之情形</p>	<p>本公司目前有二席外部監察人(清華大學及成功大學)。</p> <p>本公司相關業務同仁定期向監察人報告。監察人資訊均為公開資料，一般員工、股東及利害關係人均可自由與其聯繫。</p> <p>本公司對不同對象及情況設有專職人員處理。</p>	<p>目前已設有外部監察人，未來視需要增設獨立監察人。</p> <p>無</p> <p>無</p>
<p>4. 建立與利害關係人溝通管道之情形</p>	<p>本公司透過中英文網站(www.mediatek.com)隨時揭露財務業務及公司治理相關資訊。</p> <p>2. 本公司指定專人負責公司資訊之蒐集及揭露(聯絡人員：梁厚誼；聯絡方式：電話03-5670766分機26568/信箱ir@mediatek.com)。</p> <p>3. 本公司已建立發言人制度(發言人：喻銘鐸；代理發言人：梁厚誼)。</p> <p>4. 本公司於法人說明會同步將法說相關資料置放於公司網站。</p>	<p>無</p> <p>無</p> <p>無</p> <p>無</p> <p>無</p>
<p>5. 資訊公開</p> <p>5.1 公司架設網站，揭露財務業務及公司治理資訊之情形</p> <p>5.2 公司採用其他資訊揭露之方式(如架設英文網站、指定專人負責公司資訊之蒐集及揭露、落實發言人制度、法人說明會過程置放公司網站等)</p>	<p>本公司已建立發言人制度(發言人：喻銘鐸；代理發言人：梁厚誼)。</p>	<p>無</p> <p>無</p> <p>無</p> <p>無</p>

項目	運作情形	與上市上櫃公司治理實務守則差異情形及原因
5. 本公司透過公開資訊觀測站及公司網站提供即時訊息予股東、利害關係人等。	無	無
6. 公司設置提名或薪酬委員會等功能委員會之運作情形	無	未來視實際情況需要設置。
7. 公司如依據「上市上櫃公司治理實務守則」訂有公司治理實務守則者，請敘明其運作與所訂公司治理實務守則之差異情形；本公司未訂定公司治理實務守則，有關本公司之公司治理相關運作情形，請詳本年報公司之揭露說明。	無	無
8. 請敘明公司對社會責任（如人權、員工權益、僱員關懷、環保、社區參與、社會貢獻、社會服務、投資者關係、供應關係及利害關係人之權利等）所採行之制度與措施及履行社會責任情形；請詳本年報營運概況下4. 環保支出、5. 勞資關係及6. 社會責任之揭露說明。	無	無
9. 其他有助於瞭解公司治理運作情形之重要資訊（如董事及監察人進修之情形、風險管理政策及風險衡量標準之執行情形、保護消費者或客戶政策之執行情形、公司為董事及監察人購買責任保險之情形等）：	無	無
9.1 本公司董事及監察人於其所屬領域均屬專門人士，本公司隨時提供董事及監察人需要注意之相關法規資訊，另本公司經營團隊亦定期為董事及監察人做業務及其他相關簡報。本公司董事及監察人之進修情形敬請參考本公司公開資訊觀測站揭露。	無	無
9.2 本公司已依相關法令建立完備之內部控制制度並有效執行，另亦針對主要往來銀行、客戶及供應商妥適辦理風險評估，以降低信用風險。	無	無
9.3 本公司董事對有利害關係之議案均有迴避。	無	無
9.4 本公司已為董事、監察人及重要職員購買責任保險。	無	無
10. 如有公司治理自評報告或委託其他專業機構之公司治理評鑑報告者，應敘明其自評（或委外評鑑）結果、主要缺失（或建議）事項及改善情形；不適用。	無	無

4.3 其他足以增進對公司治理運作情形之瞭解的重要資訊：無。

4.4 內部控制制度執行狀況

4.4.1 內部控制聲明書：

聯發科技股份有限公司
內部控制制度聲明書

日期：九十七年三月二十日


本公司民國九十六年一月一日至九十六年十二月三十一日之內部控制制度，依據自行檢查的結果，謹聲明如下：

- 一、本公司確知建立、實施和維護內部控制制度係本公司董事會及經理人之責任，本公司業已建立此一制度。其目的係在對營運之效果及效率(含獲利、績效及保障資產安全等)、財務報導之可靠性及相關法令之遵循等目標的達成，提供合理的確保。
- 二、內部控制制度有其先天限制，不論設計如何完善，有效之內部控制制度亦僅能對上述三項目標之達成提供合理的確保；而且，由於環境、情況之改變，內部控制制度之有效性可能隨之改變。惟本公司之內部控制制度設有自我監督之機制，缺失一經辨認，本公司即採取更正之行動。
- 三、本公司係依據「公開發行公司建立內部控制制度處理準則」(以下簡稱「處理準則」)規定之內部控制制度有效性之判斷項目，判斷內部控制制度之設計及執行是否有效。該「處理準則」所採用之內部控制制度判斷項目，係為依管理控制之過程，將內部控制制度劃分為五個組成要素：1.控制環境，2.風險評估，3.控制作業，4.資訊及溝通，及5.監督。每個組成要素又包括若干項目。前述項目請參見「處理準則」之規定。
- 四、本公司業已採用上述內部控制制度判斷項目，檢查內部控制制度之設計及執行的有效性。
- 五、本公司基於前項檢查結果，認為本公司上開期間的內部控制制度(含對子公司之監督與管理)，包括知悉營運之效果及效率目標達成之程度、財務報導之可靠性及相關法令之遵循有關的內部控制制度等之設計及執行係屬有效，其能合理確保上述目標之達成。
- 六、本聲明書將成為本公司年報及公開說明書之主要內容，並對外公開。上述公開之內容如有虛偽、隱匿等不法情事，將涉及證券交易法第二十條、第三十二條、第一百七十一條及第一百七十四條等之法律責任。
- 七、本聲明書業經本公司民國九十七年三月二十日董事會通過，出席董事四人中，無人持反對意見，餘均同意本聲明書之內容，併此聲明。

聯發科技股份有限公司

董事長：蔡明介

總經理：謝清江



4.4.2 委託會計師專案審查內部控制制度者，應揭露會計師審查報告：無。

4.5 公司及其內部人員依法被處罰、公司對其內部人員違反內部控制制度規定之處罰、主要缺失與改善情形：無。

4.6 股東會及董事會之重要決議

4.6.1 股東會決議及其執行情形

本公司民國九十六年度股東常會於民國九十六年六月十一日於新竹科學工業園區勞工育樂中心禮堂舉行。會中出席股東決議通過下列議案：

- (1) 民國九十五年度營業報告書及財務報表案；
- (2) 民國九十五年度盈餘分配案；
- (3) 民國九十五年度盈餘及員工紅利轉增資發行新股案；
- (4) 修訂本公司章程條文案；
- (5) 修訂本公司「取得或處分資產處理程序」案；及
- (6) 以現金增資發行普通股參與發行海外存託憑證案。

上述盈餘分配及盈餘轉增資決議均按原決議執行無誤。

4.6.2 董事會決議

本公司民國九十六年度及截至年報刊印日止共召開 10 次董事會，重要決議摘要如下：

召集民國九十六年度股東常會、核准民國九十五年度營業報告書、財務報表、盈餘分配案、及盈餘轉增資議案、核准修訂本公司章程有關營業項目、修訂本公司「取得或處分資產處理程序」案、核准現金增資發行普通股參與發行海外存託憑證案、核准民國九十六年度營業預算、核准民國九十六上半年度財務報表、核准發行新股交換 NuCORE Technology, Inc. 之股權、核准 Analog Devices, Inc. 資產購買案、召集民國九十七年度股東常會、核准民國九十六年度營業報告書、財務報表、盈餘分配案、及盈餘轉增資議案、核准民國九十七年度營業預算等。

4.7 董事或監察人對董事會通過重要決議有不同意見且有記錄或書面聲明者，其主要內容：無。

4.8 最近年度及截至年報刊印日止，與財務報告有關人士辭職解任情形彙總：無。

5. 會計師資訊

5.1 公費資訊

因民國九十六年度本公司給付簽證會計師、簽證會計師所屬事務所及其關係企業之非審計公費佔審計公費之比例未達四分之一以上，且民國九十六年度本公司給付之審計公費未較民國九十五年度減少 15% 以上，故不適用。

5.2 在最近兩年度及其期後期間有更換會計師情況者

本公司原係委任安永會計師事務所葉惠心會計師暨張庭銘會計師為本公司之簽證會計師，惟因事務所內部組織調整，故自民國九十六年第一季起，財務報表改由葉惠心會計師暨許新民會計師簽證；另配合事務所規定簽證會計師滿五年需做輪調，故自九十六年第四季起由許新民會計師暨楊建國會計師簽證。

5.3 本公司之董事長、總經理、負責財務或會計事務之經理人，於民國九十六年度曾任職於簽證會計師所屬事務所或其關係企業者：無。

6. 董事、監察人、經理人及持股比例超過百分之十之股東股權移轉及股權質押變動情形

單位：股

職 稱	姓 名	96 年度		97 年 1 月 1 日 至 3 月 31 日 止	
		持有股數淨增 (減) 數	質押股數淨增 (減) 數	持有股數淨增 (減) 數	質押股數淨增 (減) 數
董事長暨執行長	蔡明介	1,968,919	-	-	-
副董事長暨副執行長	卓志哲	1,440,886	-	-	-
董事暨總經理	謝清江	209,721	-	-	-
董事	國立台灣大學	135	-	-	-
董事	國立交通大學	135	-	-	-
監察人	翔發投資股份有限公司	366,006	-	-	-
監察人	國立清華大學	96	-	-	-
監察人	國立成功大學	9	-	-	-
執行副總經理	徐至強	77,484	-	-	-
副總經理	許錫淵	71,210	-	-	-
副總經理	呂平幸	54,399	-	-	-
副總經理	張垂弘	196,287	-	-	-
副總經理	陸國宏	11,097	-	-	-
財務長暨公司發言人	喻銘鐸	68,151	-	-	-
副總經理	Christian Kermarrec	不適用	不適用	-	-

股權移轉之相對人為關係人者：無

股權質押之相對人為關係人者：無。

7. 持股比例占前十大之股東，其相互間為財務會計準則公報第六號關係人或為配偶、二等親以內之親屬關係之資訊

96年7月31日；單位：股

姓名	本人持有股份		配偶、未成年子女持有股份		利用他人名義合計持有股份		前十大之股東，其相互間為財務會計準則公報第六號關係人或為配偶、二等親以內之親屬關係者，其名稱及關係。	
	股數	持股比率	股數	持股比率	股數	持股比率	名稱	關係
李翠馨	49,342,534	4.76%	43,634,885	4.21%	-	-	蔡明介	配偶
蔡明介	40,124,313	3.87%	52,853,106	5.09%	-	-	李翠馨	配偶
卓志哲	29,775,619	2.87%	10,635,058	1.03%	-	-	-	-
中信銀受聯發科技股公司員工分紅信託專戶	23,126,696	2.23%	-	-	-	-	-	-
渣打銀行託管美國之GMO新興市場基金專戶	17,662,365	1.70%	-	-	-	-	-	-
聯華電子股份有限公司	14,606,023	1.41%	-	-	-	-	-	-
劉丁仁	14,279,488	1.38%	870,597	0.08%	-	-	-	-
大通託管歐洲太平洋成長基金大衛費雪等專戶	13,797,688	1.33%	-	-	-	-	-	-
匯豐銀行託管英商高盛國際公司投資專戶	12,990,433	1.25%	-	-	-	-	-	-
勞工保險局	12,426,855	1.20%	-	-	-	-	-	-

8. 本公司長期投資綜合持股比例

96年12月31日；單位：股/%

轉投資事業	本公司投資(1)		董事、監察人、經理人及直接或間接控制事業之投資(2)		綜合投資(1)+(2)	
	股數	持股比例	股數	持股比例	股數	持股比例
旭發投資股份有限公司	1,091,474,200	100.00%	0	0.00%	1,091,474,200	100.00%
旭達投資有限公司	不適用	100.00%	不適用	0.00%	不適用	100.00%
旭康投資有限公司	不適用	100.00%	不適用	0.00%	不適用	100.00%
旭嘉投資有限公司	不適用	100.00%	不適用	0.00%	不適用	100.00%
智洋電子股份有限公司	200,000	100.00%	0	0.00%	200,000	100.00%
揚智科技股份有限公司	62,169,271	21.48%	0	0.00%	62,169,271	21.48%
源通科技股份有限公司	300,000	3.75%	0	0.00%	300,000	3.75%

肆、募資情形

1. 資本及股份

1.1 股本來源

97年3月31日；單位：仟股 / 新台幣仟元

年 月	發行價格	核定股本		實收股本		備註		
		股 數	金 額	股 數	金 額	股本來源	以現金以外之財產抵充股款者	其 他
86年5月	10	20,000	200,000	20,000	200,000	創立時股本	技術及專利作價 30,000	86.05.28 科管局(86)園商字第 10164 號函
86年9月	10	80,000	800,000	55,000	550,000	現金增資 350,000	-	86.09.26 科管局(86)園商字第 19782 號函
87年8月	10	80,000	800,000	62,916	629,162	盈餘轉增資 79,162	-	87.08.05 科管局(87)園商字第 19355 號函
88年8月	10	220,000	2,200,000	116,774	1,167,743	盈餘轉增資 538,581	-	88.08.21 科管局(88)園商字第 018036 號函
89年9月	10	220,000	2,200,000	216,866	2,168,666	盈餘轉增資 1,000,923	-	89.09.15 科管局(89)園商字第 020099 號函
90年9月	10	570,000	5,700,000	316,006	3,160,056	盈餘轉增資 991,390	-	90.07.11 證期會(90)台財證(一)第 144160 號函
91年9月	10	570,000	5,700,000	460,465	4,604,654	盈餘轉增資 1,444,598	-	91.08.01 證期會台財證一字第 0910142914 號函
92年8月	10	896,000	8,960,000	641,547	6,415,473	盈餘轉增資 1,810,819	-	92.06.20 證期會台財證一字第 0920127376 號函
93年8月	10	896,000	8,960,000	772,773	7,727,729	盈餘轉增資 1,312,256	-	93.07.08 證期局證期一字第 0930130229 號函
93年9月	10	896,000	8,960,000	769,336	7,693,359	庫藏股減資 (34,370)	-	93.10.15 科管局園商字第 0930029178 號函
94年8月	10	896,000	8,960,000	864,051	8,640,506	盈餘轉增資 947,147	-	94.07.15 金管證一字第 0940128790 號函
95年8月	10	1,200,000	12,000,000	968,313	9,683,127	盈餘轉增資 1,042,621	-	95.07.13 金管證一字第 0950130197 號函
96年7月	10	1,200,000	12,000,000	1,037,412	10,374,120	盈餘轉增資 690,993	-	96.06.25 金管證一字第 0960031987 號函
96年9月	10	1,200,000	12,000,000	1,040,854	10,408,538	股份交換 34,418	NuCORE Technology Inc. 69%股權	96.08.30 金管證一字第 0960045488 號函

97年3月31日；單位：股

股 份 種 類	核 定 股 本			備 註
	流通在外股份	未發行股份	合 計	
普通股	1,040,853,762	159,146,238	1,200,000,000	屬上市公司股票

總括申報制度相關資訊：無。

1.2 股東結構

96年7月31日

股東結構	政府機構	金融機構	其他法人	個人	外國機構及外人	合計
數量						
人數	1	42	456	1,042	24,024	25,565
持有股數	12,426,855	40,561,118	119,804,970	537,140,008	327,479,078	1,037,412,029
持股比例	1.20%	3.91%	11.55%	51.78%	31.56%	100.00%

1.3 股權分散情形

普通股

96年7月31日

持股分級	股東人數	持有股數	持股比例
1至 999	9,290	2,326,990	0.22%
1,000至 5,000	11,405	20,728,333	2.00%
5,001至 10,000	1,799	12,207,784	1.18%
10,001至 15,000	670	7,860,633	0.76%
15,001至 20,000	325	5,600,534	0.54%
20,001至 30,000	406	9,464,559	0.91%
30,001至 40,000	241	8,261,701	0.80%
40,001至 50,000	150	6,623,965	0.64%
50,001至 100,000	368	26,296,203	2.53%
100,001至 200,000	304	43,251,342	4.17%
200,001至 400,000	232	63,416,003	6.11%
400,001至 600,000	103	49,787,436	4.80%
600,001至 800,000	69	47,961,908	4.62%
800,001至 1,000,000	36	32,243,054	3.11%
1,000,001股以上	167	701,381,584	67.61%
合計	25,565	1,037,412,029	100.00%

特別股：不適用。

1.4 主要股東名單

96年7月31日

主要股東名稱	股份	持有股數	持股比例
李翠馨		49,342,534	4.76%
蔡明介		40,124,313	3.87%
卓志哲		29,775,619	2.87%
中信銀受聯發科技股公司員工分紅信託專戶		23,126,696	2.23%
渣打銀行託管美國之GMO新興市場基金專戶		17,662,365	1.70%
聯華電子股份有限公司		14,606,023	1.41%
劉丁仁		14,279,488	1.38%
大通託管歐洲太平洋成長基金大衛費雪等專戶		13,797,688	1.33%
匯豐銀行託管英商高盛國際公司投資專戶		12,990,433	1.25%
勞工保險局		12,426,855	1.20%

1.5 最近二年度每股市價、淨值、盈餘、股利及相關資料

單位：股 / 新台幣元

項 目	年 度		95年度 (96年分配)	96年度 (97年分配)	當 年 度 截 至 97年3月31日
	每股市價	最 高		418.0	656.0
最 低			259.0	325.5	291.5
平 均			332.3	477.2	346.5
每股淨值	分 配 前		70.27	83.18	85.97
	分 配 後		54.07	*	*
每股盈餘	加權平均股數		960,992,546	1,030,847,985	1,033,167,619
	每股 盈餘	追溯調整前	23.50	32.59	**
		追溯調整後	21.93	*	**
每股股利	現金股利		15.00	*	**
	無償 配股	盈餘配股	0.50	*	**
		資本公積配股	-	*	**
	累積未付股利		-	-	**
投 資 報 酬 分 析	本 益 比(註1)		14.14	14.64	**
	本 利 比(註2)		22.15	*	**
	現金股利殖利率(註3)		4.5%	*	**

*：俟股東會決議後定案

**：不適用

註1：本益比=當年度每股平均收盤價/每股盈餘

註2：本利比=當年度每股平均收盤價/每股現金股利

註3：現金股利殖利率=每股現金股利/當年度每股平均收盤價

1.6 公司股利政策及執行狀況

1.6.1 公司章程所訂之股利政策

本公司所屬產業正處於成長階段，分派股利之政策，須視公司目前及未來之投資環境、資金需求、國內外競爭狀況及資本預算等因素，兼顧股東利益、平衡股利及公司長期財務規劃等，每年依法由董事會擬具分派案，提報股東會。公司得依財務、業務及經營面等因素之考量將當年度可分配盈餘全數分派，其中股東紅利之分派得以現金或股票方式發放，股東現金紅利分派之比例不低於股東紅利總額之百分之十(10%)。

1.6.2 本次股東會擬議股利分配之情形（經董事會通過，尚未經股東會同意）

本公司民國九十六年股利分配，業經董事會擬定如下：

- A. 普通股股票股利：總計新台幣104,085仟元，每仟股配發壹拾股，俟本年股東常會決議通過並呈奉主管機關核准後，由董事會另訂配股基準日辦理之。
- B. 普通股現金股利：總計新台幣19,776,221仟元，俟本年股東常會決議後，由董事會另訂配息基準日辦理之。

1.7 本次股東會擬議之無償配股對公司九十七年營業績效及每股盈餘之影響：不適用。

1.8 員工分紅及董監酬勞

1.8.1 公司章程所載員工分紅及董監酬勞之有關資訊

本公司年度決算如有盈餘，依提繳稅捐、彌補虧損、提存百分之十為法定盈餘公積及依法令或主管機關規定提撥或迴轉特別盈餘公積之順序分派；董事、監察人酬勞就上述四項規定數額後剩餘之數提撥，提撥比例不高於百分之零點五，董監事酬勞以現金方式發放；餘額加計前期累計未分配盈餘數為員工紅利及股東紅利，除保留部份於以後年度再行決議分派外，其分派原則為員工紅利不低於員工及股東紅利合計數之百分之一。員工紅利之分派得以現金或股票方式發放，其分派對象得包括符合一定條件之從屬公司員工，該一定條件授權董事會訂定之。

1.8.2 董事會通過擬議配發員工分紅及董監酬勞之金額及設算每股盈餘等資訊

本公司於民國九十七年三月二十日董事會決議通過之民國九十六年度盈餘分配案，尚未經股東會同意，其擬議配發員工現金紅利、員工股票紅利及董監事酬勞金額分別為新台幣3,200,000仟元、218,900仟元及75,584仟元。

本次擬議配發員工股票紅利為21,890,000股，佔本次盈餘轉增資之比例為67.77%，考慮擬議配發員工紅利及董監事酬勞後之設算每股盈餘為29.20元。

1.8.3 上年度盈餘用以配發員工分紅及董監酬勞之情形

本公司於民國九十六年三月二十一日董事會決議通過之民國九十五年度盈餘分配案，業經民國九十六年六月十一日股東常會決議照案通過，實際分配情形與決議案相同，其實際配發員工現金紅利、員工股票紅利及董監事酬勞金額分別為新台幣975,089仟元、206,837仟元及63,109仟元。

1.9 民國九十六年一月一日至民國九十七年三月三十一日止買回公司股份情形：無。

- 2.公司債辦理情形：無。
- 3.特別股辦理情形：無。
- 4.海外存託憑證辦理情形：無。
- 5.員工認股權憑證辦理情形：

5.1 尚未屆期員工認股權憑證辦理情形及對股東權益之影響(註)

員工認股權證種類	第一次發行
主管機關核准日期	民國 96 年 12 月 19 日
發行(辦理)日期	民國 97 年 3 月 31 日
發行單位股數	1,134,119
發行得認購股數占已發行股份總數比率(%)	0.11%
認股存續期間	10 年
履約方式	發行新股
限制認股期間及比率(%)	屆滿 2 年：30% 屆滿 3 年：60% 屆滿 4 年：100%
已執行取得股數	0
已執行認股金額(新台幣)	0
未執行認股數量	1,134,119
未執行認股者其每股認購價格(新台幣)	400.00
未執行認股數量占已發行股份總數比例(%)	0.11%
對股東權益影響	對原有普通股股東股權稀釋影響不大

註：員工認股權憑證辦理資料揭露至年報刊印日 97.03.31 止。

- 5.2 累積至年報刊印日止取得員工認股權憑證之經理人及取得憑證可認股數前十大且得認購金額達新台幣三千萬元以上員工之姓名、取得及認購情形：無。

6.併購或受讓他公司股份發行新股辦理情形

本公司於民國九十六年三月二十一日及四月十九日經董事會決議通過以發行新股方式交換 NuCORE Technology, Inc.(以下簡稱 NuCORE)之股權，本公司將發行普通股共計 3,441,733 股，換股比例以本公司普通股 1 股換發 NuCORE 股票 21.36 股，作為取得 NuCORE 股份之對價，並於民國九十六年九月完成。此項計畫之目的係為擴展本公司產品佈局及提升國際競爭力，透過股份交換方式，取得 NuCORE 高階數位相機及數位攝影機之相關技術。

併購前 NuCORE 相關基本資料如下：

單位：美金元

公	司	名	稱	NuCORE Technology Inc.			
公	司	地	址	美國加州			
負	責	人		James N. Chapman			
實	收	資	本	額	5,000		
主	要	營	業	項	目	積體電路設計	
主	要	產	品		數位攝影機及數位相機之積體電路		
最 近 年 度 財 務 資 料	資	產	總	額	5,594,000		
	負	債	總	額	8,651,000		
	股	東	權	益	總	額	(3,057,000)
	營	業	收	入		18,113,000	
	營	業	毛	利		7,567,000	
	營	業	損	益		(11,745,000)	
	本	期	損	益		(12,990,000)	
每	股	盈	餘		(2.6)		

7. 資金運用計畫執行情形

7.1 計畫內容

前各次發行或私募有價證券尚未完成或最近三年內已完成且計畫效益尚未顯現者：以發行新股方式交換 NuCORE Technology, Inc. 之股權。

7.2 執行情形

就前款之各次計畫之用途，逐項分析截至年報刊印日之前一季止，其執行情形及與原預計效益之比較：

- A. 前次計畫增資 3,441,173 股，每股發行價格 10 元，換股比例為本公司每 1 股普通股，換 NuCORE Technology Inc. 21.36 約當普通股。本公司提供 NuCORE Technology Inc. 換發之本公司普通股，若含不滿 1 股之畸零股，由本公司按比例發放現金予 NuCORE Technology Inc. 之股東(折算之單位數額，算至新台幣「元」為止)。
- B. 計畫執行狀況：新股權利證書已於民國九十六年九月十一日上市且已於民國九十六年九月十二日經科管局園商字第 0960024707 號核准變更登記。

伍、營運概況

1. 業務內容

1.1 業務範圍

1.1.1 公司所營業務之主要內容包括

- A. 研究、開發、生產、製造、銷售下列產品：
 - a. 多媒體積體電路
 - b. 電腦週邊積體電路
 - c. 高階消費性電子積體電路
 - d. 其他特殊應用積體電路
 - e. 前各項有關產品專利權、電路佈局權之買賣及其授權服務
- B. 提供上述產品之軟硬體應用設計、測試、維修及技術諮詢服務
- C. 前各項有關產品之進出口貿易業務

1.1.2 營業比重 (96 年度)

產品項目	多媒體積體電路晶片組	其他(註)
營業比重	99.22%	0.78%

註：包括技術服務收入及授權收入等。

1.1.3 公司目前之商品項目

- A. 光儲存晶片組
- B. DVD-Player 單晶片
- C. 行動通訊晶片組
- D. 藍芽及手機週邊晶片
- E. WLAN 晶片
- F. 數位電視控制晶片
- G. 美規及歐規電視解碼與解調晶片組
- H. GPS 接收晶片
- I. WiMAX 晶片
- J. 數位相機控制晶片

1.1.4 計劃開發之新商品

- A. Blu-ray 播放機晶片組
- B. 高效能暨高整合度 DVD-Rewritable 單晶片
- C. 3G/2.75G 新一代及高整合度行動通訊晶片組
- D. 新一代及高整合度行動電視晶片
- E. 高畫質數位相機晶片

1.2 產業概況

1.2.1 產業上、中、下游之關聯性

我國 IC 產業之上、中、下游關係大致可歸類為上游之 IC 設計公司、中游之 IC 晶圓製造廠及下游之 IC 封裝、測試廠。

水平分工之產業結構是我國 IC 產業與國外最大之不同點。國際大廠多以設計、製造、封裝、測試，甚至系統產品等上下游垂直整合方式經營；然而，在快速變遷之產業環境，以及日益擴大之資本設備投資下，我國發展之水平分工經營型態，更能符合產業趨勢需求，在集中資源於單一產業領域之專攻模式下，這幾年也確實獲得了相當好的成效。

茲就上述 IC 工業上、中、下游之產業特性，分別描述如下：

A. IC 設計 (IC Design)

IC 設計公司為積體電路產品設計公司，主要業務為自行設計產品銷售或接受客戶之委託設計，屬知識密集產業，其投資報酬率高再加上國內具備相當完善之半導體產業支援架構及 IC 設計人才日益充沛，進而促使不少廠商、投資者紛紛投入此一行業。

B. IC 製造 (IC Manufacturing and Foundry)

IC 製造公司主要業務是將設計好的電路，以極精密的設備、複雜的製程及嚴格的品質控管，將電路轉換生產成晶片。此行業屬資本與技術密集之行業，行業進入之障礙相當高。目前建造一座 12 吋晶圓廠所需的費用約需新台幣 800 億左右，而且後續之維護及研發費仍須持續不斷投入，才能保持 IC 晶圓廠有效之營運。

C. IC 封裝及測試 (IC Packaging and Testing)

此行業的主要業務是將製造完成之 IC 晶圓進一步切割、封裝及測試，包裝而完成最終之 IC 成品。其亦屬於資本與技術密集之行業。惟此行業進入障礙遠低於晶圓製造，且其利潤來自固定的加工收入，影響其獲利的主要關鍵在於設備利用率的高低及人工的成本。

IC 設計業在產業價值鏈中屬於上游產業，在完成最終產品前，還需要光罩、製造、封裝以及測試等主要過程。一般來講，光罩、代工以及封裝等過程幾乎 100% 委託專業公司製作，只有測試部分會有差異。有些公司大部分產品都外包專業測試公司測試，有些設計公司則會保留一定產能在自己公司內自行測試。

1.2.2 產業之現況與發展及產品之各種發展趨勢與競爭情形

A. 光儲存產業

光碟機產業與 PC 市場息息相關，目前 PC 市場每年仍微幅成長，帶動光碟機產業亦隨之成長，尤其是在筆記型電腦方面，成長幅度大於整體 PC 市場成長率，因此主要搭載於筆記型電腦之薄型光碟機的市場成長率亦將較高。以目前光碟機種來看，CD-ROM、DVD-ROM、CD-R/RW、COMBI 及 DVD-Rewritable 均屬於成熟產品，這些產品雖有相關的競爭者，但在本公司持續加強核心競爭力與客戶服務的堅持下，均能保持高產品市佔率。

下一世代光儲存技術，即藍光光儲存技術 (Blu-ray 及 HD-DVD)，在規格戰爭逐漸明朗且高畫質數位平面顯示器快速普及之下，整體市場在民國九十七年開始緩步成長，預期在民國九十八年能開始有爆發性的成長。本公司將會活用以往的經驗並秉持創新與服務的精神，在提供全球消費者對科技的需求以及市場成長的同時，擴大產品市佔率。

B. GPS 產業

GPS(Global Position System；全球衛星定位系統)是應用環繞在地球上衛星進行定位的科技。隨著美國解除 SA 碼，GPS 在民生領域迅速快速蓬勃，民生應用包括汽車用、休閒、個人追蹤及車隊管理等，設備型態涵蓋手持設備(手機、PDA 和 PND)、車機及 Tracker 等產品。

本公司雖為 GPS 晶片的新軍，但由於產品效能卓越，開發的產品已獲得國際一線客戶的採用。未來將持續投注資源開發新的 GPS 接收晶片，並強化軟體技術，維持技術的領先。透過優異的產品效能和靈活的產品策略，善用公司其他資源與客戶基礎，擴大在全球 GPS 市場的佔有率。

C. 數位家庭電子產業

DVD 播放機在新興市場的需求持續暢旺，因為價格已經具有競爭力，所以刺激消費者將 VCD 播放機升級到 DVD 播放機，預期新興市場的量會持續成長。在歐美市場，DVD 播放機的市場已呈飽和，未來將逐漸被新一代高解析度 Blu-ray 播放機所取代。

在數位平面電視部分，預估民國九十七年全球市場規模將超過九仟萬台，北美、歐洲及日本仍將為主要終端市場，並且隨著各國電視全面數位化的規劃，電視內建 ATSC/DVB-T 等數位接收器已成為平面電視的標準配備。

數位相機部份，預估民國九十七年全球市場規模將超過一億二仟萬台，北美及歐洲仍將為主要終端市場，市場呈現穩定的成長主要來自性能的強化帶動北美及歐洲的換機潮以及價格普及化帶動新興市場的成長。台灣做為數位相機設計代工的主要基地，預估民國九十七年全球數位相機代工率將大於 40%。

D. 無線通訊產業

運營商為提昇每用戶平均收入(Average Revenue Per User)，持續推動具高速傳輸能力的 HSDPA 的佈建，高階手機具備 3G 的比例逐步攀升，中階多媒體手機持續往 2.75G 推進，極低價手機市場日漸成熟，集中在少數有能力掌握經濟規模及渠道的品牌手中，後進者在新興市場持續以中低階多媒體手機與其抗衡。在應用的部分，長時間被討論的 GPS 手機隨著品牌大廠的多款手機上市，以及各地區圖資與服務的陸續到位，開始逐步炒熱，TV 手機在各國政府、頻道經營者、電信服務業者等各方勢力之利益糾葛之下，反而未見大幅成長。

1.3 技術及研發概況

1.3.1 最近年度及截至年報刊印日止投入之研發費用各為新台幣 7,187,028 仟元及 2,955,248 仟元。

1.3.2 最近年度及截至年報刊印日止開發成功之技術或產品

研發成果內容
1.推出高整合度 20 倍速 DVD-Rewritable 單晶片
2.推出 6 倍速 Blu-ray/HD-DVD 多功能燒錄晶片組
3.推出整合 HDMI 的 DVD-Player 單晶片
4.推出高整合度 GSM/GPRS/EDGE 晶片組
5.推出高整合度、低耗電之藍芽晶片
6.推出手機相關週邊，如 FM、觸摸屏控制等晶片
7.推出高接收感度/低功耗 GPS 接收晶片
8.推出整合解調、解碼功能的美規數位電視單晶片
9.推出 120Hz 動態影像處理晶片
10.推出整合高畫質的數位相機控制晶片

1.4 長短期業務發展計畫

1.4.1 光儲存產品

短期目標除了繼續維持既有產品線之高市場佔有率之外，更將發展核心技術並推出更高效能之高整合度DVD-Rewritable晶片以提高產品市場佔有率。長期而言，將持續開發下一代高容量光碟機產品Blu-ray與HD-DVD之高整合度控制晶片，以期能在市場成長初期即順利攻佔市場；輔以持續培養系統單晶片(SOC)設計與系統開發人才，維持在光儲存產業之競爭優勢。此外，近來碟機廠商持續整併呈現大者恆大的趨勢，本公司須與客戶維持更緊密的關係以及提供更好的服務。

1.4.2 GPS 產品

未來本公司的GPS產品，除了在接收感度和功耗上持續改善外，更將支援歐洲的Galileo、俄國的Glonass和中國的北斗衛星定位系統，並開發出A-GPS軟體，提升GPS開機定位的時間，強化產品競爭優勢，短期目標在PND市場爭取領先地位外，也積極拓展手機和車機、甚至數位相機等相關市場，作為長期的發展目標。

1.4.3 數位家庭電子產品

持續推出整合度更高，具新功能及更有價格競爭力的DVD播放機、數位平面電視晶片及數位相機控制晶片。在新產品的開發上，將加速下一代藍光高解析度影音播放產品與行動電視的發展，維持在產業的領先優勢。

1.4.4 無線通訊產品

針對不同市場區隔，持續推出高整合度手機晶片組，以及週邊應用晶片，以具有高性能價格比及競爭力的產品，加強與全球運營商及通路建立伙伴關係，配合客戶積極開拓全球市場，同時積極開發3G及Open OS行動通訊技術，持續努力擴大客戶基礎。

2.市場及產銷概況

2.1 市場分析

2.1.1 主要商品之銷售地區

單位：新台幣仟元

銷售地區	年度	96 年度	
		銷售額	百分比
外 銷		67,608,828	90.41%
內 銷		7,169,751	9.59%
合 計		74,778,579	100.00%

2.1.2 市場佔有率

民國九十六年本公司光儲存及數位消費性電子產品合計之市佔率約為 24%，而無線通訊及數位電視產品之市佔率則各約為 11%及 8%。

2.1.3 市場未來之供需狀況與成長性

A. 光儲存產品

本公司目前為全球光儲存產業中唯一提供全產品線的公司，從最早期的CD-ROM到目前正開始蓬勃發展的DVD-Rewritable產品，除了產品的完整性外，本公司更提供完整的客戶服務，使得客戶能即時進入市場，享受利潤，這也是本公司為何能在激烈競爭下仍得以保持高產品市佔率。從供給面來看，CD-ROM主要供應商有本公司；DVD-ROM主要供應商有本公司及Panasonic；CD-R/RW主要供應商為本公司以及Samsung Semiconductor；COMBI晶片組為本公司及Panasonic；DVD-Rewritable主要供應商有本公司、Renesas、NEC以及Panasonic；Blu-ray以及HD DVD產品的供應商除本公司以外則以日系廠商為主，例如Sony、NEC、Panasonic、Renesas、Toshiba等。當然還有其他國內外廠商試圖進入光儲存產業，但目前影響極為有限。從需求面來看，全球IT市場仍處於微幅成長的階段；另外，由於筆記型電腦的大幅成長，對薄型光碟機的需求亦注入了一股力量；再加上Wii、PS3、Xbox360等Game console產品的需求日益擴大，這些都是光碟機晶片組成長的動力。

B. GPS產品

民國九十六年是GPS晶片產業變化最為劇烈的一年，購併案頻傳，如Broadcom購併Global Locate、SiRF購併Centrality、CSR購併NordNav、NXP購併GloNav，不僅是GPS晶片廠補強實力，手機和藍牙晶片廠也紛紛以購併方式取得GPS技術，顯示GPS將成為消費性產品的基本功能。

需求方面，目前GPS晶片主要需求來自PND(Portable Navigation Device：可攜式導航裝置)。民國九十六年全球PND出貨量為三仟萬台，較民國九十五年增長了一倍，預估民國九十七年全球PND市場規模將超越四仟萬台。而隨著圖資的改善(3D圖資)和新應用導入，全球PND出貨量將維持持續成長的動力。

C. 數位家庭電子產品

本公司在DVD播放機市場的領導地位穩固，藉由本公司持續推出更具成本競爭優勢的產品，DVD播放機出貨量預期將能保持穩定成長。在數位平面電視方面，藉由目前業界最高整合度的單晶片，將能有效打入國際品牌大廠的供應鏈，進一步擴大市場佔有率。在數位影像方面本公司藉由併購美商NuCORE取得影像處理核心技術，持續推出高性能及更具成本競爭優勢的產品，藉以在短時間達到市場領導地位。

D. 無線通訊產品

新興國家的手機市場持續扮演全球手機銷量成長的主要來源，並且已出現換機需求，低階彩色與多媒體手機的需求逐漸取代低階黑白手機。在已開發國家，智慧型手機進一步往3.5G HSDPA邁進，其資料傳輸速度已經能夠滿足一般商務人士需求，另外，不只高階多媒體手機被要求具備3G，為了盡早回收3G的投資，電信服務業者也持續與手機業者合作推出低價3G手機。中階手機除了往EDGE移動之外，應用面的著重也是手機業者希望博取消費者青睞的作法，除了多媒體影音的持續強化，把原本在高階智慧型手機上才見得到GPS、Mobile TV等應用加入中階手機也是趨勢。

2.1.4 競爭利基

A. 優異的經營團隊

本公司的經營團隊是多年來在多媒體事業共事的伙伴，並且陸續有許多優秀人才加入經營團隊的行列，擁有許多資深 IC 設計工程師以及系統工程師，同仁百分之九十以上擁有碩士以上學歷，藉由長期共事的默契以及優異的人力素質，除了不斷推出新產品之外，也同時建立更佳的公司體制，為未來奠定發展的基石。

B. 系統單晶片實力

系統單晶片一直是科技業多年來談論的話題，本公司不論在 IC 設計或系統設計上均有大量優質人才，藉由設計與系統部門的相輔相成，才能每年不斷地開發出深具市場優勢之新產品。

2.1.5 發展遠景之有利、不利因素與因應對策

有利因素

A. 光碟機市場需求持續成長，應用層面擴大

近來年 PC 市場未若以往呈現大幅成長，一些大型廠商已經逐漸將戰場由 PC 轉移到數位家庭電子產品，光碟機的應用也由 PC 週邊擴大到視聽娛樂，在此趨勢推動下，光碟機的應用面將大幅擴大，諸如 Wii、PS3、Xbox360、Camcorder 等，也都需要光碟機做為數位內容的載具，本公司也持續朝 3C 整合的方向前進。

B. 台商將逐漸取代日商在薄型光碟機的地位

預期未來幾年筆記型電腦的市場成長率仍舊大於整體 PC 市場成長率，因此持續帶動主要搭載於筆記型電腦的薄型光碟機的需求。薄型光碟機的進入門檻較高，之前大多掌握在日商手中，但近年來台灣廠商也大有斬獲，此市場的開發也將為台商增加可觀的營收及獲利。除台灣廠商外，本公司的晶片也已經推廣到日本與韓國碟機廠商的薄型光碟機產品，市場佔有率正逐漸擴大中，足以證明本公司在產品品質與對客戶技術服務上的優勢。

C. GPS 產品有利因素

除了 PND 市場持續成長外，手機大廠近期亦投注資源在 GPS 手機的推廣，可預見 GPS 手機市場潛力極為雄厚。其次，數位相片結合經緯度資訊，應用在照片管理，也是進來極為熱門的新興應用，隨數位相機出貨量的增加，帶動 GPS 成長亦值得關注。在車載設備市場，導航產品過去一直被定位在高級轎車的配備，不過車載產品的平民化價格刺激了此一市場的發展，亦為 GPS 產業帶來一股成長動力。

D. DVD 播放機市場持續擴大

DVD 播放機在新興市場的普及率持續上升，本公司藉由導入具有新功能的產品及較佳的產品組合，將可以有效提昇產品的毛利率。

E. 數位平面電視市場持續成長

全球數位平面電視市場持續維持兩位數的成長，本公司藉由領先對手的高整合度產品，將可有效提升市場佔有率。

F. 合併 ADI 手機晶片團隊提供 TD-SCDMA 以及其他基頻、射頻相關技術

本公司於民國九十七年正式合併 ADI 手機晶片團隊，可望強化 TD-SCDMA 以及其他基頻、射頻等相關技術實力，同時藉此擴大各地的客戶群。

G. 手機新應用可望在民國九十七年逐漸成為市場主流

本公司一向在手機新應用的發展上不遺餘力，提供客戶便捷、穩定的整合方案，市場對更強大多媒體功能的持續要求，以及 GPS 等新應用的逐漸加溫，都讓本公司能夠整合過去的多媒體技術根基與其他事業部的產品，搭配無線通訊技術，提供客戶高整合度的產品方案，縮短客戶的開發週期。

H. 國內半導體代工體系產業完整，有利於 IC 設計產業發展

我國資訊產業發達，製造實力更是領先群倫，龐大的內需市場是本公司的重大優勢，又國內半導體代工體系產業目前也執世界牛耳，快速有效率的供應體系配合，也使本公司產能供應上無後顧之憂。

I. 本公司經營團隊紮實，人力素質高

本公司經營團隊是一起開創多媒體事業的伙伴，經驗豐富且合作默契十足，公司同仁百分之九十以上擁有碩士以上學歷，員工之高素質，更是同業無法並駕齊驅之重要因素。

不利因素與因應對策

A. 科技產業日新月異，隨時都有新技術產生，且產品生命週期相對較短，因此在終端產品激烈競爭下，降價壓力隨時可見。

因應對策：

身處科技業的高速競爭中，本公司隨時儲備能量且積極開發新產品，提升競爭力，藉由高素質的人力，提供效能更好的晶片組。除了維持現有產品的行銷外，更積極規畫下一代產品的研發，期以更優異的研發能力作及時應變，領先同業推出品質良好之產品及早進入市場以提高競爭力。

B. 本公司產品集中於資訊用多媒體晶片組及消費性數位家電產品，易因該類產品之景氣循環變化以及產品生命週期而影響獲利。

因應對策：

本公司除積極於多媒體晶片組之開發研究外，更擴大業務，朝無線通訊及數位電視發展，期望提高我國無線通訊關鍵零組件的自製率，促進無線通訊產業之發展。

2.2 主要產品之重要用途及產製過程

2.2.1 主要產品之重要用途

本公司目前主要產品為光儲存晶片組、高階消費性數位晶片組、無線通訊晶片組及數位電視晶片組。主要應用於個人電腦系統、數位家電產品、手機及數位電視上，其用途說明如下：

A. CD-ROM 及 DVD-ROM 晶片組主要有兩項用途，一為 Game Console 儲存設備，另一為多媒體 PC 儲存設備。前者是個 closed market，買方僅 Sony、任天堂及 Microsoft 等少數幾家公司；後者卻是台灣最熟悉的 PC market。CD-R/RW 晶片組主要應用於多媒體 PC 儲存設備及數位家電領域的可錄式影碟機；COMBI 晶片組主要使用在薄型光碟機及較高階 PC 機種的儲存設備；DVD-Rewritable 晶片組使用在高階 PC 儲存設備及可錄式 DVD 播放機。

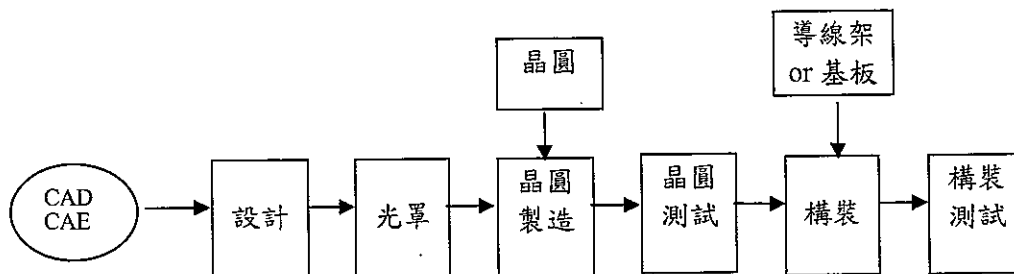
B. DVD-Player 晶片組主要用於數位家電領域的 DVD 播放機，DVD-Recorder 晶片組則用於新興的 DVD 錄影機。

C. 無線通訊晶片組主要用於手機，從最簡單的 Voice Only 到主流的 GPRS，以至於更高階的多媒體影音行動通訊手機，皆是本公司無線通訊晶片擅長領域。

D. 數位電視控制晶片主要用於新一代數位顯示電視上，例如液晶或電漿電視。數位電視解碼與解調晶片則用於接收數位電視訊號。目前內建數位接收的薄型電視則同時需要數位電視控制及數位電視解碼與解調晶片組。

2.2.2 主要產品之產製過程


晶片開發流程，開發一顆晶片從設計到成品之流程如下：



產品製造程序流程圖

A. 設計流程

本公司的 IC 設計流程是設計工程師依據產品企劃的規格，藉由 CAD 等輔助工具，將電路轉成可供量產的圖樣，再經由晶圓廠製造出來。



B. 光罩流程

IC 設計完成的線路以 data base 方式存於 tape 內交由光罩公司製作，製作的方式分四個階段 Glass Process、Cr Film Coating、Resist Coating 與 Shipping，完成之光罩交由製造晶圓廠。

C. 晶圓製造流程

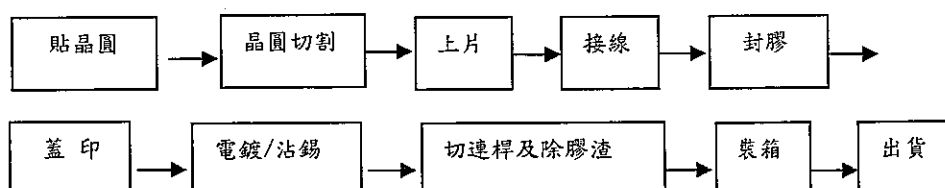
晶圓製造均委由專業晶圓廠代工。由晶圓下線後進入 module 內經由 etching、photo、thin film 與 diffusion 各 process area 配合光罩的使用，使晶圓製造完成，完成的晶圓再經電性測試，合格則可出貨。

D. 晶圓測試流程

製造完成之晶圓則需進行晶圓測試，主要測試電氣功能是否正常，良品與不良品會在晶圓上作區分。

E. 構裝流程

測試後之良品則送至封裝廠作 IC 構裝，包裝的流程如下：



2.3 主要原料之供應狀況

本公司產品之主要原料為晶圓，主要供應商包括聯華電子股份有限公司(UMC)、台灣積體電路製造股份有限公司(TSMC)、特許半導體(CSM)及東部電子(DBE)及矽佳股份有限公司(SILTERRA)等專業晶圓代工公司，其在品質與製程能力均有相當程度的水準，供貨量與配合程度均符合本公司的需求與期望。本公司與供應商亦會依市場供需檢討價格，且定期檢討產品品質與服務情形，並由供應商提供技術服務。此外，本公司除了繼續強化與既有晶圓代工廠的合作關係，另外亦積極與其他國內外的晶圓代工廠接洽，對於原料的來源、品質與價格提供更多的保障與選擇。

2.4 最近二年度任一年度中曾佔進(銷)貨總額百分之十以上之客戶名稱及其進(銷)貨金額與比例

2.4.1 最近二年度任一年度中曾佔進貨總額百分之十以上之進貨客戶

單位：新台幣仟元

95 年度			96 年度		
客戶名稱	進貨金額	佔全年進貨比例 (%)	客戶名稱	進貨金額	佔全年進貨比例 (%)
廠商 A	8,140,385	63.39	廠商 A	15,827,855	67.85
廠商 B	2,622,704	20.42	廠商 B	3,317,507	14.22
廠商 C	1,209,471	9.42	廠商 C	3,201,029	13.72

增減變動原因：係產品線改變、外包品質未符合要求及外包策略改變所致。

2.4.2 最近二年度任一年度中曾佔銷貨總額百分之十以上之銷貨客戶

單位：新台幣仟元

95 年度			96 年度		
客戶名稱	銷貨金額	佔全年銷貨比例 (%)	客戶名稱	銷貨金額	佔全年銷貨比例 (%)
客戶 A	6,262,884	11.83	客戶 A	17,471,224	23.36
客戶 B	5,034,218	9.51	客戶 B	8,705,957	11.64
客戶 C	7,037,408	13.29	客戶 C	6,851,780	9.16

增減變動原因：主係產品組合改變所致。

2.5 最近二年度生產量值

單位：仟顆/新台幣仟元

生產量值	95 年度			96 年度		
	產能	產量	產值	產能	產量	產值
主要商品						
多媒體積體電路晶片組	不適用	480,487	23,126,405	不適用	979,085	37,301,715

註：本公司產品係委託晶圓廠製造晶圓，再委託封裝測試廠進行封裝及測試作業，並無產能限制。

2.6 最近二年度銷售量值

單位：仟顆/新台幣仟元

銷 售 量 值 主 要 商 品	年 度	95 年度				96 年度			
		內 銷		外 銷		內 銷		外 銷	
		量	值	量	值	量	值	量	值
多媒體積體電路 晶片組		28,870	4,323,789	430,637	48,173,328	45,911	6,939,905	784,865	67,253,632
其 他		不適用	264,188	不適用	180,300	不適用	229,846	不適用	355,196
合 計		28,870	4,587,977	430,637	48,353,628	45,911	7,169,751	784,865	67,608,828

3. 從業員工

年 度		95 年度	96 年度	截至 97 年 3 月 31 日
員 工 人 數	管理人員	79	102	110
	研發人員	1,259	1,600	1,716
	行銷人員	44	57	65
	製造人員	47	58	63
	合計	1,429	1,817	1,954
平均年齡		31.35	31.6	31.6
平均服務年資		2.74	3.1	3.1
學 歷 分 布 比 率	博士	5.38%	5.56%	5.79%
	碩士	84.41%	85.24%	85.61%
	大專	10.07%	9.09%	8.50%
	高中	0.14%	0.11%	0.10%
	合計	100.00%	100.00%	100.00%

4. 環保支出資訊

4.1 最近年度及截至年報刊印日止因污染環境所受損失(包括賠償)及處分之總額：無。

4.2 未來因應對策(包括改善措施)及可能之支出

本公司為 IC 專業設計公司，公司內部並無生產製程，故隸屬低污染及低風險之產業，並且長期以來致力於環境保護與安全衛生工作，以期望能兼顧企業成長與生態保育、安全環境永續之政策；並以提供一切必要的資源來維護舒適之工作環境，我們亦體認到確保員工安全健康為企業運作重要的一環。

此外，本公司並致力達成以下目標：

A. 遵循法令規範

遵循政府頒定之環保與安衛法規及要求，響應國際綠色環保與零災害運動。

B.發展綠色產品

落實產品與製程節能/無毒原料之綠色設計，並強化綠色採購與綠色夥伴管理，使產品服務與外包廠商皆能符合國際綠色潮流之趨勢。

C.強化員工教育訓練

強化全體員工之環保意識及工業安全之教育訓練，透過資源與能源的減量使用及回收再利用，使其認同地球環保與珍惜自然資源，並確保勞工安全與健康是全體員工的責任。

D.環保安衛的承諾

對外公開上述承諾與參與實際行動，藉以提升本公司對保護環境資源以及員工工作安全的決心。

另本公司經新竹縣環保局認定為屬可免檢具事業廢棄物清理計劃書之事業，核准文號為府授環業字第 0920071591 號，故並無污染環境所受損失或處分之可能性。

5.勞資關係

5.1 員工福利措施

A. 團體保險

本公司為提供同仁更完善的保險制度，特規劃員工團體保險，提供同仁定期壽險、意外傷害保險、住院醫療及癌症醫療等多項保險，此項福利保險涵蓋的範圍除了員工本人外，亦包含員工之配偶、父母及子女，使同仁本人與家人皆能享有此項福利。

B. 社團活動

為獎勵員工從事正當休閒活動，由員工自行組織各類社團，福委會給予經費補助，定期舉辦多項聯誼、康樂性質的活動。

C. 其他

公司另有新進人員健康檢查、在職員工年度健康檢查、生育補助、急難救助、婚喪禮金或奠儀等補助，使公司同仁倍感公司關懷之情，而子女教育獎學金、餐費補助、年節禮券、慶生禮券、特約商店、年度國內外旅遊、在職教育訓練規劃等則凝聚及提升員工對公司的向心力。

工安方面公司為確保安全的工作環境，除了依勞委會公佈之勞工安全衛生法，辦理相關安全管理事項以符合法令規定之外。公司為不斷的提升工安管理制度，於民國九十六年一月起開始推行 OHSAS-18001 職業安全衛生管理系統並通過認證。且落實於員工安全教育訓練及工安巡檢、相關安全設備測試保養、承攬商安全管理與禁煙管制等安全防護，為安全工作環境提供有效保障，達成零職災、零事故的安全舒適辦公環境。

5.2 進修、訓練制度及其實施情形

本公司提供完善的教育訓練計畫、體系以落實公司經營理念：「以人為本，提供挑戰及學習的環境，發揮員工潛力，使公司整體能力不斷成長。」依據公司職務階層及性質差異，教育訓練可區分以下四大類別：

A.主管人員訓練體系

依據不同階層管理者執行職務所需之各項管理職能，發展對應之訓練藍圖。

B.工程人員訓練體系

依據工程人員執行職務所需之各項專業職能，及進入公司不同成熟階段，發展對應之訓練藍圖。

C.專業職能訓練體系

依據工程技術以外之專業職能規劃一系列訓練課程，其子類別包含基礎管理、法務智財、電腦資訊、人力資源、財務會計、行銷業務及語言培訓等。

D.新進人員訓練

針對新進人員規劃之訓練課程內容包含一般新進同仁及新進工程師訓練。

最近年度及截至年報刊印日止本公司投入之教育訓練費用各為新台幣 24,221 仟元及 3,757 仟元。

5.3 退休制度與其實施情形

有關本公司同仁之退休制度依照勞動基準法及勞工退休金條例之規定辦理，並依法按月提撥退休基金，撥交勞工退休準備金監督委員會專戶儲存及支用。但自民國九十四年七月一日勞工退休金條例開始實行起，員工得選擇適用勞動基準法有關之退休金規定(舊制)，或適用該條例之退休金制度(新制)並保留適用該條例前之工作年資(保留舊制年資)。對適用退休新制之員工，本公司每月負擔之員工退休金提撥率，不得低於員工每月薪資百分之六。本公司並依財務會計準則公報第十八號「退休金會計處理準則」之規定依合格精算師之退休金精算報告，於帳上提撥退休金，承認退休金負債。

5.4 勞資間協議情形及各項員工權益維護措施

本公司對全體同仁一律秉持「以人為本」的前提下，對於促進勞資雙方的和諧不遺餘力，以期許公司及員工雙贏的局面。

勞資間之協議與各項員工權益維護措施情形：

- A.工作規則：本公司訂有員工工作規則，以符合公司政策及促進勞資雙方的共識。
- B.員工溝通會議：本公司定期召開員工溝通會議，同仁可就公司策略及發展、產業現況及展望、部門目標及方針等任何議題與高階主管面對面直接溝通，以了解公司運作及達成共識。
- C.人力資源委員會：每月定期召開人力資源委員會，高階主管就公司各項議題充分進行溝通並決議後執行，達成各種管理上共識。
- D.電子信箱：所有同仁皆有電子信箱，同仁可在最短期間內接收公司最新資訊，同仁並可直接反應工作上任何問題予業務相關人員。
- E.重大訊息公告：本公司任何重大訊息之發布，都會同時利用公司內部網路公告給所有同仁。

5.5 最近年度及截至年報刊印日止，因勞資糾紛所遭受之損失

由於公司對促進良好勞資和諧關係，採取以人性化的觀點及積極有效的措施，各項作業基於勞基法(部分優於勞基法)的處理原則，勞資雙方和諧，歷年來並無重大勞資糾紛發生。

5.6 目前及未來可能發生之估計金額與因應措施：無。

6. 社會責任

本公司於民國八十九年成立「聯發科技教育基金會」，以贊助學校科技知識之推展、學生科技教育發展、提倡學術交流、推動科技成長及關心社會動態為宗旨，期望企業延伸自己的核心價值來做社會參與，成為企業長期的一種社會承諾，也可發揮直接的影響力。因此，基金會把社會參與的重點放在科技教育及人才培育上，畢竟公司快速成長的動力有一大部分是受惠於台灣科技教育所培育出來的人才，我們期待以企業在相關領域的專精與資源再回饋予台灣的教育系統，形成正循環。

基金會主要項目有：贊助各項獎學金及講座、高科技教育與人才培育、推動高科技學術交流、參與社區總體營造、辦理各項與教育有關之藝文活動等；延續基金會科技教育的精神，聯發科技教育基金會於民國九十六年度亦持續辦理與支持科技教育相關的方案。

6.1 科技教育獎學金贊助

除持續辦理國內博士班獎學金、國際交流獎學金外，亦贊助吳大猷學者兩岸學生交流獎學金，且進一步贊助由前清大校長劉炯朗先生所主持的IC之音科技線上節目，以期透過傳播媒體的力量，開拓一般社會大眾科技與人文兼具兼容並蓄的視野。

6.2 學校實驗室與研討會計畫贊助

持續贊助台大—聯發科技無線整合系統實驗室、交大研發中心、台大無線通訊系統設計研究及人才培育計畫、工研院 VLSI 國際超大型積體電路技術、VLSI Design/CAD 活動、A-SSCC 等，主要是希望透過對科技教育活動的支持與獎助學金的贊助，培育與發展台灣科技人才。

6.3 獨家贊助財團法人龍應台文化基金會之"國際名家"系列論壇

龍應台基金會為了培養年輕人的全球視野，提升深思論辯的能力，促使他們關心全球議題，累積國際知識，從而更深刻地關心台灣與世界的發展，更堅定地維護文明的核心價值。經過一年縝密的計畫，並獲得以技術研發著稱的聯發科技教育基金會獨家贊助，力促「國際名家論壇」形成與發生。

6.4 社區總體營造之支持與回饋

6.4.1 弱勢關懷之 2007 年家扶學童認養活動

有感對教育的重要與社會弱勢的回饋，聯發人自民國九十二年開始發起了家扶學童的認養活動，此後家扶學童認養活動已固定成為聯發人每年初重要的傳統之一。民國九十六年本公司同仁共認養兩百零四位國內外學童。

6.4.2 「讓我唸書給你聽—聯發視障教科書有聲書錄製」志工活動

為了延續與發揮聯發志工日精神，民國九十五年，起，規劃長期且持續的志工服務。結合聯發同仁理工專長，與清大盲友會合作，招募志工進行視障學生有聲書教科書的錄製工作，以期在視障學生的教育協助上，亦盡一點心力；民國九十六年完成一百九十六小時的盲人有聲書錄音，持續照亮視障生的學習之路。

6.4.3 捐血一袋、救人一命—民國九十六年九月起發起捐血活動

透過媒體的報導並與新竹捐血中心聯絡，發現寒暑假是血庫最缺血的時候，因此與新竹捐血中心合作首次於九月份辦理辦理捐血活動，亦計畫每年寒暑假辦理聯發人的捐血活動，民國九十六年九月辦理的捐血活動，聯發人挽起袖子捐出39,000cc的熱血。

6.4.4 2007 聯發志工日活動—閱讀、悅讀

除了一般性的捐贈之外，有感於在展現行動的志工服務上，對社會有著更實在的行動意義；因此本公司於民國九十二年年底，辦理首次的志工活動，開啟了聯發人投入志工的基礎。秉持持續付出及參與的精神，民國九十六年辦理的聯發志工日活動—「閱讀、悅讀」共約一百二十名同仁、眷屬參與陪伴一百多位新樂國小小朋友，進行圖書室整理、繪本製作、校園環境三語標示及窗簾彩繪DIY活動；聯發志工日是展現本公司鼓勵同仁投入志工工作，回饋社會的具體行動。

6.4.4.1 志工日—合作對象：新樂國小。

進行活動：強化教學資源、校園環境整理。

民國九十六年暑假期間，透過家扶中心的介紹認識了新樂國小，再多次的討論與了解學校的需求後，聯發科教育基金會捐出投影機設備，透過投影機設備的捐贈，豐富學校的教學資源，其效益如下：

- A. 資源取得迅速：以往要上網查資料必須帶往電腦教室，或是全班師生擠在教室裡的唯一的電腦螢幕前面，現在教室裡有電腦及投影機，可就地及時進行網路線上教學。
- B. 誘發小朋友自主學習：透過老師的指導，教導小朋友正確查詢資料的方式，並且在課餘的時候小朋友可以在班上直接進行資料查詢。
- C. 教學內容豐富化：音訊設備結合投影機與放影機，在教室就是一個小型的視聽設備，透過這些設備在教室進行教學影帶播放，豐富藝術人文欣賞課與自然課實驗步驟的補充說明。

6.4.4.2 「移動故事城堡」募款活動

了解到原鄉學校資源有限且募款不易，配合志工日活動進行「移動故事城堡」同仁募款活動，購買行動圖書車及書籍，捐贈台東家扶中心，提供台東大武地區原鄉學校圖書資源，希望透過「移動故事城堡」達到：

- A. 引發兒童閱讀興趣，減少低學習成就問題。
- B. 有多元學習之空間並安排多元學習內容增加兒童創意思考。
- C. 增加親子互動新經驗。

7.重要契約

契約性質	契約對象	契約期間	主要內容	限制條款
授權及訴訟 合解	ESS Technology International, Inc. and ESS Technology, Inc.	92.6.11 起 永久有效	授權 ESS 部份相關技術及智財 予本公司及訴訟和解	無
興建工程	互助營造股份有限公司	93.8.3- 95.6.30	聯發科技企業總部土建、鋼構及 帷幕牆工程	無
智財授權及 訴訟合解	威盛電子及威騰電子	93.8.3 起	與威盛電子及其子公司威騰電 子訴訟合解，本公司並授權部份 相關智財予威騰電子(著作權與 營業秘密永久授權、專利五年授 權)	只適用於 93.05.14 前 威騰電子已製造完成 並有使用本公司智財 之相關光儲存產品為 限
興建工程	英建工程股份有限公司	93.11.20- 95.6.30	聯發科技企業總部機電工程合 約	無
興建工程	迪卡爾綜合設計開發股 份有限公司/元崇設計工 程股份有限公司	94.10.1- 95.4.30	聯發科技企業總部內裝工程	無
智財授權	Zoran Corporation and Oak Technology, Inc.	95.1.25 起 永久有效	取得 Zoran 特定專利與後續衍 生案的相關智財授權	無
資產處分	聯詠科技股份有限公司	95.9.1	出售聯發舊總部大樓及附屬設 備予聯詠	無
資產購買	北京博動科技有限公司	95.10.27- 96.5.3	取得北京博動行動通訊裝置之 中介軟體，以及應用軟體相關技 術共 77 件	無
投資及股份 受讓	美商 NuCORE Technology Inc.	96.4.19 起	購買 NuCORE 之 69%股份	無
資產購買	美商 Analog Devices, Inc.	96.9.10 起	取得與無線通訊晶片產品線相 關之有形及無形資產	無

陸、財務狀況及經營結果檢討分析與風險管理情形

1.財務狀況分析

單位：新台幣仟元

項 目	年 度		增(減)金額	變動比例(%)
	95 年度	96 年度		
流動資產	\$47,496,552	\$62,612,568	\$15,116,016	31.83
基金及投資	21,151,006	27,579,761	6,428,755	30.39
固定資產	4,814,984	5,221,845	406,861	8.45
無形資產	2,081,243	1,478,649	(602,594)	(28.95)
其他資產	1,122,400	397,515	(724,885)	(64.58)
資產總額	76,666,185	97,290,338	20,624,153	26.90
流動負債	9,079,678	11,285,891	2,206,213	24.30
長期負債	-	-	-	-
其他負債	60,977	67,390	6,413	10.52
負債總額	9,140,655	11,353,281	2,212,626	24.21
股本	9,683,127	10,408,538	725,411	7.49
資本公積	404,409	2,539,843	2,135,434	528.04
保留盈餘(含法定及特別盈餘公積)	55,297,498	72,636,319	17,338,821	31.36
累積換算調整數	(483,510)	(400,047)	83,463	(17.26)
金融商品之未實現利益	2,679,976	808,374	(1,871,602)	(69.84)
庫藏股票	(55,970)	(55,970)	-	-
股東權益總額	67,525,530	85,937,057	18,411,527	27.27

兩期變動超過百分之二十以上且變動金額達一仟萬元以上者，其主要原因分析說明如下：

- (1)流動資產增加：主係本期營收大幅成長且產生淨利而使現金流入增加，並依市場需求增加備貨所致。
- (2)基金及投資增加：主係本期參與被投資公司現金增資、依權益法認列被投資公司淨利及備供出售金融資產-非流動增加所致。
- (3)無形資產減少：主係本期專門技術及專利權持續攤提減少所致。
- (4)其他資產減少：主係遞延所得稅資產減少所致。
- (5)資產總額增加：主係流動資產與基金及投資增加所致。
- (6)流動負債及負債總額增加：主係本期營收成長，使進貨、加工費等應付款項增加所致。
- (7)資本公積增加：主係本期本公司發行新股交換 NuCORE Technology, Inc.股權所產生之有關普通股股票溢價增加所致。
- (8)保留盈餘增加：主係本期淨利增加所致。
- (9)金融商品之未實現利益減少：主係依權益法認列被投資公司金融商品未實現利益較前期減少所致。
- (10)股東權益總額增加：主係資本公積及保留盈餘增加所致。

2.經營結果分析

2.1 單一財務資訊分析

單位：新台幣仟元

項 目	年 度	95 年度	96 年度	增減變動	
		金 額	金 額	金 額	%
營業收入總額		55,212,125	76,054,533	20,842,408	37.35
減：銷貨退回及折讓		(2,270,520)	(1,275,954)	994,566	(43.80)
營業收入淨額		52,941,605	74,778,579	21,836,974	41.25
營業成本		(22,287,387)	(32,552,182)	(10,264,795)	46.06
營業毛利		30,654,218	42,226,397	11,572,179	37.75
營業費用		(6,838,649)	(10,799,637)	(3,960,988)	57.92
營業淨利		23,815,569	31,426,760	7,611,191	31.96
營業外收入及利益		891,660	3,573,546	2,681,886	300.75
營業外費用及損失		(341,043)	(167,376)	173,667	(50.92)
繼續營業部門稅前淨利		24,366,186	34,832,930	10,466,744	42.96
所得稅費用		(1,794,242)	(1,240,228)	554,014	(30.88)
繼續營業部門淨利		22,571,944	33,592,702	11,020,758	48.83
會計原則變動之累積影響數		7,638	-	(7,638)	(100.00)
本期淨利		22,579,582	33,592,702	11,013,120	48.77

兩期變動超過百分之二十以上且變動金額達一仟萬元以上者，其主要原因分析說明如下：

- (1) 營業收入總額與淨額、營業成本及營業毛利增加：本期銷售量較前期大幅成長，各產品線市佔率多有提升，雖部分產品因市場競爭致使售價滑落，但整體而言營業收入仍大幅增加，營業成本亦隨銷售量成長而增加。本期毛利率雖較前期略為下降，但因產品組合改變且銷貨量成長，整體營業毛利仍較前期增加。
- (2) 銷貨退回及折讓減少：主係本期對客戶之銷貨折讓減少所致。
- (3) 營業費用增加：主係隨員工人數成長而增加用人費用，以及支付勞務費、技術授權與權利金等費用增加所致。
- (4) 營業淨利增加：主係本期營業毛利增加，雖營業費用亦有所成長，但整體仍致使營業淨利增加。
- (5) 營業外收入及利益增加：主係本公司依權益法認列之投資利益較前期增加所致。
- (6) 營業外費用及損失減少：雖因應市場需求而提高部分產品庫存，但因市場需求強烈，整體存貨庫存時間較前期縮短，致提列備抵存貨呆滯損失減少。
- (7) 所得稅費用減少：主係前期本公司估列經稅捐稽徵機關核定可能增加所得稅額所致，相關案件本公司已進行行政救濟程序。
- (8) 本期淨利增加：綜合以上各項因素，本期淨利較前期大幅成長。

2.2 合併財務資訊分析

- 本年度合併營收為新台幣 806 億 7 仟 2 佰萬元，較前一年營收新台幣 563 億 9 仟 7 佰萬元成長 43%，主係銷售量較前期大幅成長。
- 本年度合併銷貨毛利率 56.19%，較前一年毛利率 56.52%減少 0.58%，主係因市場競爭激烈致售價小幅度滑落。
- 本年度合併淨利為新台幣 335 億 9 仟 3 佰萬元，較前一年淨利新台幣 225 億 8 仟萬元成長 49%，主係銷售量增加相對之營業毛利亦增加所致。
- 本年度每股盈餘為新台幣 32.59 元，較前一年度新台幣 21.93 元成長 49%，主係淨利增加所致。

3.資產負債評價說明

本公司依據財務會計準則公報之規定，針對資產負債評價科目按月進行評估並提列相關備抵準備，其評估之依據及基礎分述如下：

3.1 備抵呆帳

係依據資產負債表日應收票據、應收帳款及應收關係人款等各項債權之逾期情形提列，提列之比例如下：

逾期天數	提列備抵呆帳比例(%)
0 天	5
1~30 天	8
31~60 天	10
61~90 天	20
91 天以上	100

3.2 備抵存貨呆滯損失

各項存貨庫存時間超過六十天以上，即提列適當備抵存貨呆滯損失，提列之比例如下：

庫存天數	提列備抵存貨呆滯損失比例(%)
60 天(含)以下	0
61~90 天	20
91~120 天	60
121 天以上	100

4.資產價值減損分析

自民國九十四年一月一日起，本公司依財務會計準則公報第三十五號「資產減損之會計處理準則」規定，按季評估其所規範之資產是否發生價值減損之事實。此項改變，對本公司民國九十六年一月一日至十二月三十一日淨利、稅後基本每股盈餘及民國九十六年十二月三十一日之總資產並未有影響。

5.現金流量分析

單位：新台幣仟元

期初現金 餘額	全年來自營業 活動淨現金流量	全年現金 流出量	現金剩餘 (不足) 數額	現金不足額 之補救措施	
				投資計劃	理財計劃
\$36,655,169	\$27,158,641	\$(23,448,228)	\$40,365,582	-	-

5.1 本年度現金流量變動情形分析

- 營業活動：淨現金流入為新台幣 27,158,641 仟元，主係營業獲利所致。
- 投資活動：淨現金流出為新台幣 8,627,108 仟元，主係長期投資、備供出售金融資產及固定資產增加所致。
- 融資活動：淨現金流出為新台幣 14,821,120 仟元，主係盈餘分派所致。

5.2 預計現金不足額之補救措施及流動性分析：預計無現金不足額之情形。

5.3 未來一年現金流動性分析：不適用

6.重大資本支出對財務業務之影響

6.1 重大資本支出之運用情形及資金來源

97年3月31日；單位：新台幣仟元

計劃項目	實際或預期 之資金來源	所需資金總額 (截至民國 96 年)	實際或預定金運用情形			
			93 年度	94 年度	95 年度	96 年度
房屋建築	自有資金	\$4,390,003	\$941,232	\$1,768,554	\$1,366,958	\$313,259
研發設計用之設備及軟體	自有資金	\$1,513,667	\$195,861	\$227,642	\$463,885	\$626,279
無形資產-專門技術及專利權	自有資金	\$4,732,980	\$1,465,783	\$1,861,743	\$706,197	\$699,257

6.2 預計可能產生收益

6.2.1 預計可增加之產銷量、值

單位：新台幣仟元

年度	項目	生產量(kpcs)	銷售量(kpcs)	銷售值	其他效益
96	多媒體積體電路	371,269	371,269	21,696,420	詳 6.2.2

6.2.2 其他效益說明如下：

(1) 房屋建築：

為本公司永續經營，延聘優秀人才發展新產品，提供員工合適及規劃良好之工作空間。

(2) 研發設計之設備及軟體：

係為本公司研究發展及開發設計新產品所需用之輔助工具，其效益在於加快新產品開發之速度，提高產品研發設計之效率。

(3) 無形資產－專門技術及專利權：

為強化本公司的攻防智財資本，以因應全球性複雜險峻的智財爭議，本公司持續透過取得高價值的專利，來強化本公司的專利組合，並進而將相關技術廣泛運用在多項先進研發產品中。

7.轉投資政策、其獲利或虧損之主要原因、改善計劃及未來一年投資計畫：無

8.風險管理

8.1 最近年度利率、匯率變動、通貨膨脹情形對公司損益之影響及未來因應措施：

美國經濟成長已開始趨緩，預計下半年後利率將緩步往下，本公司適當從事金融商品投資，以期在最低投資風險下，提高現金部位報酬率。

本公司外幣資產及負債主要為美金，任何顯著的匯率變動對本公司財務狀況可能會有不利的影響，因此本公司審慎從事遠期外匯買賣合約，以適當控制匯率變動所產生損益於最小範圍內。

本公司此項風險之管理執行與負責單位為財務處。

8.2 最近年度從事高風險、高槓桿投資、資金貸與他人、背書保證及衍生性商品交易之政策、獲利或虧損之主要原因及未來因應措施：

本公司財務管理謹慎，不從事高風險、高槓桿投資。針對資金貸與他人、背書保證及衍生性商品交易，本公司皆制訂完整政策及內控程序。最近年度亦未曾從事資金貸與他人及背書保證之交易。本公司從事衍生性商品交易買賣合約為避險性質，其因匯率變動產生之獲利或損失大致會與被避險項目之損益相抵銷。

本公司此項風險之管理執行與負責單位為財務處財務管理部門。

8.3 最近年度及截至年報刊印日止未來研發計劃及預計投入之研發費用：

單位：新台幣百萬元

研究發展計畫	預估經費
高效能暨高整合度 DVD-Rewritable 單晶片	200
Blu-ray 播放機晶片組	600
高接收感度/低功耗 GPS 接收晶片	150
高性價比 DVD-Player 單晶片	150
高整合度數位電視晶片	900
行動電視晶片	200
2.75G 及 3G 行動電話晶片組	1,000
高畫質數位相機晶片	120
數位影像處理晶片	30
小 計	3,350

8.4 最近年度及截至年報刊印日止國內外重要政策及法律變動對公司財務業務之影響及因應措施：

本公司之經營團隊持續密切注意任何可能會影響本公司業務及營運的政策及法律。民國九十五年一月一日起開始實行之最低稅負制將使本公司實質所得稅率逐年上升，而於民國九十七年一月一日起開始實行之員工分紅費用化，本公司已決定將從年度稅後盈餘中提撥 25% 為員工紅利，此舉將使營運成本增加，但本公司將採取相關配套措施以減緩此項政策所產生之衝擊。

本公司此項風險之管理執行與負責單位為財務處及法務暨智慧財產處。

8.5 最近年度及截至年報刊印日止科技改變及產業變化對公司財務業務之影響及因應措施：

- A. 在 PC 產業，由於筆記型電腦將會持續大幅成長，此亦會帶動薄型光碟機成長，本公司主要的國內外光碟機客戶已經成功跨入此一市場，預料將會帶動本公司業績成長。此外，DVD-Rewritable 以及 COMBI 對 CD-RW 光碟機的取代效應亦逐漸顯著，本公司持續開發具有高效能以及低成本之高整合度 DVD-Rewritable 與 COMBI 單晶片，成功的將此 CD-RW 的市場轉化並進而擴大在 DVD-Rewritable 及 COMBI 的市場佔有率。而對於下一世代之藍光技術，本公司也已投注相當之研發資源，期望在未來成為帶動另一波成長的動力。
- B. 鑑於手機、PND 市場對低成本 GPS 的需求，以及大廠投入 GPS 應用領域，導致競爭加劇，對此，本公司除了持續開發高效能的 GPS 接收晶片外，也投入低成本 GPS 產品的開發，並提高晶片整合度，以強化本公司產品競爭力。
- C. 數位家庭技術之進步日新月異，不管是影音播放機或數位平面電視，不斷有新的規格推陳出新。為因應此一發展，公司將加入各項標準訂定組織，以便收集第一手產業資訊及最新的技術資料，做為產品開發的參考。

D. 手機產業的競爭加劇，上中下游的整併與洗牌，都造成客戶與競爭者的變化，除了密切注意，並應該積極因應。基頻射頻單晶片的推出市場，不只對於低階市場造成影響，競爭者更可能發展中階甚至高階的單晶片，並整合其他週邊功能，我們必須加速SOC技術的開發，推出對應的產品。電信服務業者對低價3G手機的期盼，顯示市場成長期已近，同時，產業已經開始討論3.9G或是4G的規劃，除了中國的TD-SCDMA之外，我們也必須推出WCDMA等產品，以因應世界其他地區的3G需求。

本公司此項風險之管理執行與負責單位為各事業部門。

8.6 企業形象改變對企業危機管理之影響及因應措施：

本公司的企業形象一向良好，秉持以人為本的經營理念，提供挑戰及學習的環境，發揮員工潛力使公司整體能力不斷成長，不僅吸納優秀人才的加入，並維持全球 IC 晶片設計領導廠商之一的地位不墜。同時，更遵循一貫之行為原則：信任尊重、誠信正直、勇氣深思、持續學習、創新思維及團隊合作，故最近年度及截至年報刊印日止，並無任何影響企業形象之風險事項產生。

本公司此項風險之管理執行與負責單位為各事業部門。

8.7 進行併購之預期效益、可能風險及因應措施：無

8.8 擴充廠房之預期效益、可能風險及因應措施：

本公司於民國九十三年八月開始動工興建廠房，並於民國九十五年三月陸續完工，廠房興建之預期效益包括：提供新竹地區所有員工一起辦公與工作的空間，提升工作及溝通效率；提供足夠的會議空間，提升與客戶的溝通及工作效率，縮短客戶設計時程，提高客戶滿意度；同時也提供必要的生活空間，兼顧員工生活與健康，提升員工滿意度及對公司的向心力；並能預留未來成長擴充空間，為公司成長預做準備。此外，興建廠房之資金來源皆為自有資金之運用，並評選信用良好之公司發包工程，且相關工程皆已投保，故並無可能之風險產生。

本公司此項風險之管理執行與負責單位為人力資源處。

8.9 進貨或銷貨集中所面臨之風險及因應措施：

本公司現行之生產配置彈性且分散，足以交互支援任一外包產線之突發狀況，並無進貨集中之風險。至於銷貨方面，本公司各項產品銷售分布甚廣，包含日、韓、歐、東南亞及大中華地區數十家客戶，故並無銷售集中所面臨的風險。

本公司此項風險之管理執行與負責單位為各事業部門。

8.10 董事、監察人或持股超過百分之十之大股東股權之大量移轉或更換對公司之影響、風險及因應措施：

最近年度及截至年報刊印日止，本公司並無董事、監察人或持股超過百分之十之大股東股權大量移轉或更換之情事。

8.11 經營權之改變對公司之影響及風險：最近年度及截至年報刊印日止，本公司並無此項情形發生。

8.12 訴訟或非訟事件，應列明公司及公司董事、監察人、總經理、實質負責人、持股比例超過百分之十之大股東及從屬公司已判決確定或尚在繫屬中之重大訴訟非訟或行政爭訟事件，其結果可能對股東權益或證券價格有重大影響者，應揭露其系爭事實、標的金額、訴訟開始日期、主要涉訟當事人及截至年報刊印日止之處理情形：

8.12.1 Sanyo Electric Co., Ltd. (以下簡稱Sanyo)於民國九十四年四月七日向美國中加州聯邦法院(Central District of California)控告本公司之晶片產品分別侵害其美國專利權(專利號碼：5499252及5818801)，要求賠償並於未來禁止銷售任何侵害該專利權之產品。本公司於民國九十四年十一月二十八日向該法院反控告Sanyo公司之產品侵害本公司美國專利權(專利號碼：6003151)，要求賠償並禁止銷售任何侵害該專利權之產品；該法院已於同年十二月五日受理本公司之反控。

本公司亦於民國九十四年八月三十一日向美國東德州聯邦法院(Eastern District of Texas)控告Sanyo公司與Sanyo North America公司之DVD錄放影機及數位電視等產品分別侵害本公司美國專利權(專利號碼：5867819及6118486)，要求賠償並禁止銷售任何侵害該專利權之產品。本公司並於民國九十四年十月三日於美國東德州聯邦法院加告Sanyo公司與 Sanyo North America公司之DVD錄放影機及數位相機等產品侵害本公司另一件專利權(專利號碼：5751356)。Sanyo公司於民國九十四年十一月二十八日向美國東德州聯邦法院反控本公司之光儲存產品侵害Sanyo公司之二件美國專利權(專利號碼：6594213及6487616)，並要求法院將本公司之三件專利權及Sanyo公司之二件專利權一併移轉中加州聯邦法院；但該法院拒絕Sanyo公司之請求，並於民國九十五年二月一日答應本公司之請求，僅將Sanyo公司反控之二件專利權移轉中加州聯邦法院。Sanyo公司反控的二件專利移轉至中加州聯邦法院成為新案後，本公司應Sanyo公司之請求於民國九十五年四月二十五日共同向中加州聯邦法院請求撤銷此案件，法院已於民國九十五年四月二十八日正式撤銷此案。

民國九十六年六月六日，本公司已解決所有與Sanyo公司在美國法院的一切互控專利侵權訴訟並交互授權所有互控專利。Sanyo並放棄控告本公司及本公司客戶。本公司也同意放棄控告Sanyo與Sanyo North America專利侵權的責任。與Sanyo等互控之訴訟原將進入實體審理程序，但因為此次和解，各項訴訟已於民國九十六年六月間全部撤銷。

8.12.2 Matsushita Electric Industrial Co., Ltd. (以下簡稱Matsushita)於民國九十四年八月三日向美國北加州聯邦法院(Northern District of California)控告本公司之晶片產品分別侵害其美國專利權(專利號碼：6728475、5970238及5548249)，要求賠償並於未來禁止銷售任何侵害該專利權之產品。本公司於民國九十四年九月三十日向此法院反控告Matsushita公司與北美之Panasonic公司之產品侵害本公司美國專利權(專利號碼：5970031)，要求賠償並禁止銷售任何侵害該專利權之產品。本公司亦於民國九十四年十月十七日向美國東德州聯邦法院控告Matsushita公司與北美之Panasonic公司之DVD錄放影機及數位電視等產品分別侵害本公司美國專利權(專利號碼：5802068及6118486)，要求賠償並於禁止銷售任何侵害該專利權之產

品。Matsushita公司與北美之Panasonic公司於民國九十五年二月二日向此法院反控告本公司之晶片產品侵害其美國專利權(專利號碼：5347232及6828865)。本公司亦於民國九十六年五月二十五日再向美國北加州聯邦法院(Northern District of California)控告Matsushita公司與北美之Panasonic公司之其它產品也侵害本公司美國專利權(專利號碼：5970031)，要求賠償並於禁止銷售任何侵害該專利權之產品，本公司並向法院提起請求確認判決之訴(Declaratory Judgment Action)，要求法院確認Matsushita在美國北加州聯邦法院控告本公司之美國專利(專利號碼：6728475、5970238及5548249)是無效，並確認本公司所製造之新產品並不侵權。

前述與Matsushita公司之互控案件已於民國九十六年七月初撤銷，並同意放棄對彼此客戶的侵權指控。本公司於民國九十六年七月底解決所有與Matsushita在美國法院的一切互控專利侵權訴訟之和解事項。

8.13 其他重要風險：無。

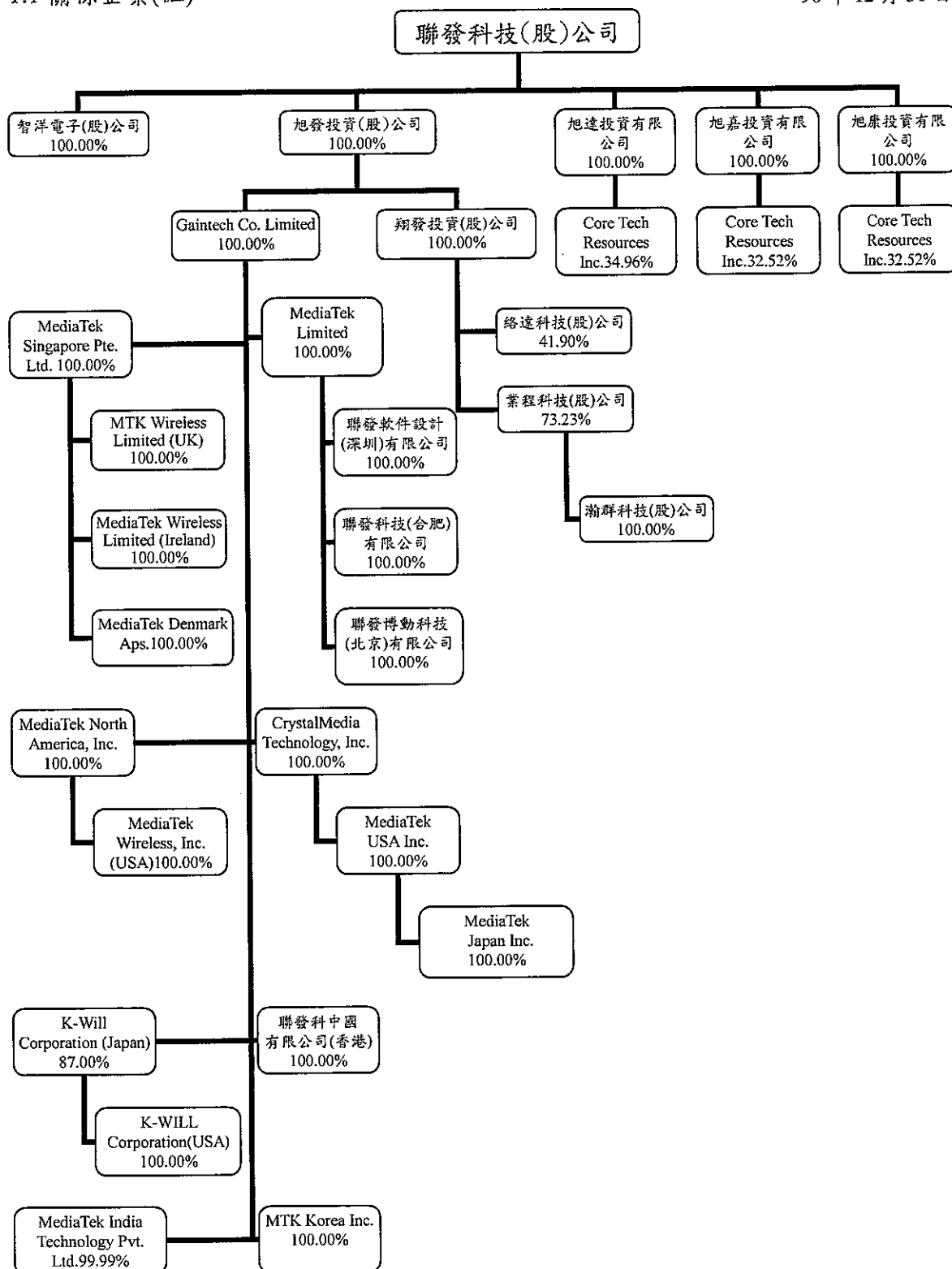
9.其他重要事項：無。

柒、特別記載事項

1.關係企業相關資料

1.1 關係企業(註)

96年12月31日



註：凡直接或間接持有被投資公司有表決權之股份超過50%者，或持有表決權之股份未超過50%但具有實質控制能力者，為本公司之關係企業。

1.2 各關係企業基本資料

96年12月31日；單位：新台幣仟元/外幣仟元

企業名稱	設立日期	地址	實收資本額	主要營業項目
旭發投資(股)公司	89/07	台灣	NTD 9,600,000	投資業務
翔發投資(股)公司	89/09	台灣	NTD 2,081,163	投資業務
旭達投資有限公司	91/09	台灣	NTD 3,755,277	投資業務
旭康投資有限公司	91/09	台灣	NTD 3,487,265	投資業務
旭嘉投資有限公司	91/09	台灣	NTD 3,486,985	投資業務
Gaintech Co. Limited	89/08	Cayman Islands	USD 239,975	投資業務
MediaTek Limited	89/10	Western Samoa	USD 26,500	投資、銷售業務
Core Tech Resources Inc.	91/11	B.V.I.	USD 2,860	投資業務
CrystalMedia Technology, Inc.	92/06	U.S.A.	USD 100	IC 設計
MediaTek Singapore Pte. Ltd.	93/06	新加坡	SGD 46,550	研發
MediaTek India Technology Pvt. Ltd.	93/05	印度	INR 55,000	研發
聯發科技(合肥)有限公司	92/08	大陸	USD 2,500	客戶技術服務
聯發軟件設計(深圳)有限公司	92/10	大陸	USD 2,000	客戶技術服務
聯發博動科技(北京)有限公司	95/11	大陸	USD 1,000	客戶技術服務
智洋電子(股)公司	93/03	台灣	NTD 2,000	IC 設計
絡達科技(股)公司	90/08	台灣	NTD 329,385	IC 設計及銷售
業程科技(股)公司	96/02	台灣	NTD 207,430	IC 設計
瀚群科技(股)公司	89/04	台灣	NTD 105,000	模組製造及銷售
MTK Wireless Limited (UK)	96/12	英國	-(註)	技術服務
MediaTek Wireless Limited (Ireland)	96/12	愛爾蘭	-(註)	技術服務
MediaTek Denmark Aps.	96/12	丹麥	DKK 125	技術服務
MediaTek USA Inc.	86/05	美國	USD 83,196	技術服務
MediaTek Japan Inc.	86/06	日本	JPY 55,000	技術服務
MediaTek North America, Inc.	96/12	美國	USD 17,000	投資業務
MediaTek Wireless, Inc. (USA)	96/12	美國	-(註)	技術服務
聯發科中國有限公司(香港)	96/12	香港	HKD 136,535	投資業務
K-Will Corporation (Japan)	88/08	日本	JPY 142,300	設備製造及銷售
K-WILL Corporation (USA)	92/08	美國	USD 448	設備銷售
MTK Korea Inc.	96/02	韓國	KRW 1,000,000	IC 銷售

註：截至 96.12.31 已設立，惟尚未匯入投資款。

1.3 推定為有控制與從屬關係者其相同股東資料：無。

1.4 整體關係企業經營業務所涵蓋之行業：

本公司整體關係企業所經營業務包含光儲存產品、高階消費性數位產品、無線通訊產品及數位電視產品晶片之研發、行銷、售後服務及一般投資業務。關係企業間往來分工情形，係透過投資方式取得先進技術，以確保本公司在全球市場中的領導地位。

1.5 各關係企業董事、監察人及總經理資料：

96年12月31日；單位：股/%

企業名稱	職稱	姓名或代表人	持有股份	
			股數	持股比例
旭發投資(股)公司	董事/董事長	聯發科技股份有限公司 (代表人：蔡明介)	1,091,474,200	100.00
	董事/總經理	聯發科技股份有限公司 (代表人：謝清江)	1,091,474,200	100.00
	董事	聯發科技股份有限公司 (代表人：喻銘鐸)	1,091,474,200	100.00
	監察人	聯發科技股份有限公司 (代表人：林慧玲)	1,091,474,200	100.00
翔發投資(股)公司	董事/董事長	旭發投資股份有限公司 (代表人：蔡明介)	208,116,346	100.00
	董事/總經理	旭發投資股份有限公司 (代表人：謝清江)	208,116,346	100.00
	董事	旭發投資股份有限公司 (代表人：喻銘鐸)	208,116,346	100.00
	監察人	旭發投資股份有限公司 (代表人：林慧玲)	208,116,346	100.00
旭達投資有限公司	董事	聯發科技股份有限公司 (代表人：蔡明介)	不適用	100.00
旭康投資有限公司	董事	聯發科技股份有限公司 (代表人：蔡明介)	不適用	100.00
旭嘉投資有限公司	董事	聯發科技股份有限公司 (代表人：蔡明介)	不適用	100.00
Gaintech Co. Limited	董事	旭發投資股份有限公司 (代表人：蔡明介)	239,975,440	100.00
MediaTek Limited	董事	Gaintech Co. Limited (代表人：蔡明介)	26,500,000	100.00
Core Tech Resources Inc.	董事	旭達投資有限公司 旭康投資有限公司 旭嘉投資有限公司 (代表人：蔡明介)	2,860,000	100.00
CrystalMedia Technology, Inc.	董事	Gaintech Co. Limited (代表人：蔡明介)	100,000	100.00
	董事	Gaintech Co. Limited (代表人：謝清江)	100,000	100.00
	董事	Gaintech Co. Limited (代表人：喻銘鐸)	100,000	100.00
	總經理	余侃	-	-
MediaTek Singapore Pte. Ltd.	董事	Gaintech Co. Limited (代表人：蔡明介)	46,550,000	100.00
	董事	Gaintech Co. Limited (代表人：喻銘鐸)	46,550,000	100.00
MediaTek India Technology Pvt. Ltd.	董事	Gaintech Co. Limited (代表人：蔡明介)	5,499,999	99.99
	董事	Gaintech Co. Limited (代表人：徐至強)	5,499,999	99.99
	董事	Gaintech Co. Limited (代表人：喻銘鐸)	5,499,999	99.99
聯發科技(合肥)有限公司	董事/董事長	MediaTek Limited (代表人：許錫淵)	不適用	100.00
	董事	MediaTek Limited (代表人：謝清江)	不適用	100.00
	董事	MediaTek Limited (代表人：王文信)	不適用	100.00

企業名稱	職稱	姓名或代表人	持有股份	
			股數	持股比例
聯發軟件設計(深圳)有限公司	董事/董事長	MediaTek Limited (代表人：許錫淵)	不適用	100.00
	董事	MediaTek Limited (代表人：謝清江)	不適用	100.00
	董事	MediaTek Limited (代表人：王文信)	不適用	100.00
聯發博動科技(北京)有限公司	董事/董事長	MediaTek Limited (代表人：許錫淵)	不適用	100.00
	董事	MediaTek Limited (代表人：徐至強)	不適用	100.00
	董事	MediaTek Limited (代表人：王文信)	不適用	100.00
智洋電子(股)公司	董事/董事長	聯發科技股份有限公司 (代表人：謝清江)	200,000	100.00
	董事	聯發科技股份有限公司 (代表人：呂平幸)	200,000	100.00
	董事	聯發科技股份有限公司 (代表人：黃修)	200,000	100.00
	監察人	聯發科技股份有限公司 (代表人：喻銘鐸)	200,000	100.00
絡達科技(股)公司	董事/董事長	翔發投資股份有限公司 (代表人：蔡明介)	13,801,734	41.90
	董事	翔發投資股份有限公司 (代表人：呂向正)	13,801,734	41.90
	董事	翔發投資股份有限公司 (代表人：陸國宏)	13,801,734	41.90
	董事	汪重光	-	-
	監察人	翔發投資股份有限公司 (代表人：林慧玲)	13,801,734	41.90
	監察人	翔發投資股份有限公司 (代表人：林子雄)	13,801,734	41.90
	監察人	王美文	-	-
業程科技(股)公司	董事/董事長	翔發投資股份有限公司 (代表人：呂平幸)	15,190,491	73.23
	董事	翔發投資股份有限公司 (代表人：汪盈宗)	15,190,491	73.23
	董事	翔發投資股份有限公司 (代表人：陳俊昆)	15,190,491	73.23
	董事	翔發投資股份有限公司 (代表人：陳明舜)	15,190,491	73.23
	董事	中華開發工業銀行股份有限公司 (代表人：魏資文)	565,561	2.73
	監察人	翔發投資股份有限公司 (代表人：顧大為)	15,190,491	73.23
	監察人	翔發投資股份有限公司 (代表人：林慧玲)	15,190,491	73.23
	監察人	翔發投資股份有限公司 (代表人：顧大為)	15,190,491	73.23
瀚群科技(股)公司	董事/董事長	業程科技股份有限公司 (代表人：呂平幸)	10,500,000	100.00
	董事	業程科技股份有限公司 (代表人：汪盈宗)	10,500,000	100.00
	董事	業程科技股份有限公司 (代表人：陳明舜)	10,500,000	100.00
	監察人	業程科技股份有限公司 (代表人：顧大為)	10,500,000	100.00
MTK Wireless Limited (UK)	董事	MediaTek Singapore Pte. Ltd. (代表人：喻銘鐸)	-(註)	100.00

企業名稱	職稱	姓名或代表人	持有股份	
			股數	持股比例
MediaTek Wireless Limited (Ireland)	董事	MediaTek Singapore Pte. Ltd. (代表人：喻銘鐸)	-(註)	100.00
MediaTek Denmark Aps.	董事	MediaTek Singapore Pte. Ltd. (代表人：喻銘鐸)	125,000	100.00
MediaTek USA Inc.	董事	CrystalMedia Technology, Inc. (代表人：蔡明介)	95,940,156	100.00
	董事	CrystalMedia Technology, Inc. (代表人：謝清江)	95,940,156	100.00
	董事	CrystalMedia Technology, Inc. (代表人：喻銘鐸)	95,940,156	100.00
MediaTek Japan Inc.	董事/董事長	MediaTek USA Inc. (代表人：謝清江)	1,100	100.00
	董事	MediaTek USA Inc. (代表人：朱尚祖)	1,100	100.00
	董事	MediaTek USA Inc. (代表人：喻銘鐸)	1,100	100.00
MediaTek North America, Inc.	董事	Gaintech Co. Limited (代表人：喻銘鐸)	17,000,000	100.00
MediaTek Wireless, Inc. (USA)	董事	MediaTek North America, Inc. (代表人：喻銘鐸)	-(註)	100.00
聯發科中國有限公司 (香港)	董事	Gaintech Co. Limited (代表人：蔡明介)	136,535,000	100.00
K-Will Corporation (Japan)	董事/董事長	Gaintech Co. Limited (代表人：余侃)	1,940	87.00
	董事	Gaintech Co. Limited (代表人：渡辺誠一郎)	1,940	87.00
	董事	Gaintech Co. Limited (代表人：浜田高宏)	1,940	87.00
	董事	Gaintech Co. Limited (代表人：國土晋吾)	1,940	87.00
	董事	Gaintech Co. Limited (代表人：郭宗杰)	1,940	87.00
	監察人	Gaintech Co. Limited (代表人：林慧玲)	1,940	87.00
	K-WILL Corporation (USA)	董事/董事長	K-Will Corporation (Japan) (代表人：余侃)	280
董事		K-Will Corporation (Japan) (代表人：渡辺誠一郎)	280	100.00
董事		Gaintech Co. Limited (代表人：浜田高宏)	280	100.00
MTK Korea Inc.	董事	Gaintech Co. Limited (代表人：謝清江)	100,000	100.00
	董事	Gaintech Co. Limited (代表人：呂平幸)	100,000	100.00
	董事	Gaintech Co. Limited (代表人：喻銘鐸)	100,000	100.00

註：截至 96.12.31 已設立，惟尚未匯入投資款。

1.6 各關係企業營運狀況

96年12月31日；單位：新台幣仟元

企業名稱	資本額	資產總值	負債總額	淨值	營業收入	營業利益/(損失)	本期損益(稅後)	每股盈餘(元)(稅後)
旭發投資(股)公司	9,600,000	16,196,789	6,770,286	16,190,018	1,888,293	1,873,327	1,873,438	1.72
翔發投資(股)公司	2,081,163	7,989,713	189,664	7,800,049	1,927,271	1,583,868	1,381,191	6.64
旭達投資有限公司	3,755,277	3,752,895	832	3,752,062	177,009	176,864	176,147	不適用
旭康投資有限公司	3,487,265	3,488,950	773	3,488,176	164,621	164,476	163,818	不適用
旭嘉投資有限公司	3,486,985	3,488,484	585	3,487,899	164,430	164,286	163,816	不適用
Gaintech Co. Limited	7,785,523	8,111,462	1,159,734	6,951,728	1,399,759	503,083	503,083	2.10
MediaTek Limited	859,740	326,298	352,686	(26,388)	92,097	(517,471)	(517,471)	(19.53)
Core Tech Resources Inc.	92,787	10,582,976	102	10,582,874	517,038	502,980	502,980	175.87
CrystalMedia Technology, Inc.	3,244	2,571,323	95,051	2,476,272	355,256	47,754	(157,502)	(1,575.02)
MediaTek Singapore Pte. Ltd.	998,980	4,251,694	982,655	3,269,039	5,059,050	2,029,960	1,988,540	42.72
MediaTek India Technology Pvt. Ltd.	40,974	138,040	22,330	115,710	107,839	1,470	2,347	0.43
聯發科技(合肥)有限公司	81,108	177,963	77,167	100,795	140,574	10,279	10,413	不適用
聯發軟件設計(深圳)有限公司	64,886	188,103	62,181	125,921	395,569	62,600	50,977	不適用
聯發博動科技(北京)有限公司	32,443	152,442	91,167	61,276	200,457	29,208	28,353	不適用
智洋電子(股)公司	2,000	3,971	1,030	2,942	-	(96)	(186)	(0.93)
絡達科技(股)公司	329,385	315,859	76,821	239,038	544,937	493	905	0.03
業程科技(股)公司	207,430	179,656	10,572	169,085	-	(23,721)	(38,360)	(2.28)
瀚群科技(股)公司	105,000	44,649	43,704	945	49,640	(9,219)	(20,374)	(1.94)
MTK Wireless Limited (UK)(註)	-	-	-	-	-	-	-	-
MediaTek Wireless Limited (Ireland)(註)	-	-	-	-	-	-	-	-
MediaTek Denmark Aps.	794	3,524	-	3,524	-	-	-	-
MediaTek USA Inc.	2,699,122	524,909	125,870	399,039	745,603	(139,127)	(261,107)	(2.45)
MediaTek Japan Inc.	16,000	56,929	38,763	18,166	133,320	7,753	3,432	3,120.14
MediaTek North America, Inc.	551,531	551,531	-	551,531	-	-	-	-
MediaTek Wireless, Inc. (USA)(註)	-	-	-	-	-	-	-	-
聯發科中國有限公司(香港)	567,753	567,753	-	567,753	-	-	-	-
K-Will Corporation (Japan)	41,397	66,030	38,502	27,528	68,049	(23,887)	95,285	42,728.64
K-WILL Corporation (USA)	14,534	27,435	24,169	3,266	34,478	(12,845)	(16,253)	(58,046.97)
MTK Korea Inc.	34,824	33,883	16,585	17,298	-	(18,604)	(18,581)	(185.81)

註：截至 96.12.31 已設立，惟尚未匯入投資款。

2. 私募有價證券辦理情形：無。

3. 子公司持有或處分本公司股票情形

單位：新台幣仟元；股；%

子公司名稱	實收資本額	資金來源	本公司持股比例	取得或處分日期	取得股數及金額(註)	處分股數及金額	投資損益	截至年報刊印日止持有股數及金額	設定質權情形	本公司為子公司背書保證金額	本公司貸與子公司金額
翔發投資(股)公司	2,081,163	無	100.00%	96.07.31	366,006 股； 新台幣 0 元 (註)	-	-	7,686,143 股； 新台幣 55,970 仟元	-	-	-

註：係取得股票股利。

4. 發生證券交易法第三十六條第二項第二款所定對股東權益或證券價格有重大影響之事項：無。

5. 其他必要補充說明事項：無。

捌、財務概況

1. 簡明資產負債表

單位：新台幣仟元

項 目		最近五年度財務資料				
		92 年度	93 年度	94 年度	95 年度	96 年度
流動資產		29,198,230	31,452,294	40,636,546	47,496,552	62,612,568
基金及投資		11,459,763	12,051,928	14,387,476	21,151,006	27,579,761
固定資產		1,048,591	2,026,699	3,841,696	4,814,984	5,221,845
無形資產		275,229	1,397,248	2,493,732	2,081,243	1,478,649
其他資產		5,490	621,343	1,359,805	1,122,400	397,515
資產總額		41,987,303	47,549,512	62,719,255	76,666,185	97,290,338
流動負債	分配前	5,887,267	4,837,168	9,917,489	9,079,678	11,285,891
	分配後	12,044,121	13,435,341	20,444,881	24,642,566	(註)
長期負債		10,643	-	-	-	-
其他負債		54,319	74,064	57,516	60,977	67,390
負債總額	分配前	5,952,229	4,911,232	9,975,005	9,140,655	11,353,281
	分配後	12,109,083	13,509,405	20,502,397	24,703,543	(註)
股 本		6,415,473	7,693,359	8,640,506	9,683,127	10,408,538
資本公積		115,906	155,924	263,536	404,409	2,539,843
保留盈餘 (含法定及特別 盈餘公積)	分配前	29,608,736	35,559,616	44,287,929	55,297,498	72,636,319
	分配後	22,139,626	26,014,296	32,717,916	39,043,617	(註)
金融商品之未實現損益		-	-	-	2,679,976	808,374
累積換算調整數		(49,071)	(714,649)	(391,751)	(483,510)	(400,047)
庫藏股票		(55,970)	(55,970)	(55,970)	(55,970)	(55,970)
股東權益 總 額	分配前	36,035,074	42,638,280	52,744,250	67,525,530	85,937,057
	分配後	29,878,220	34,040,107	42,216,858	51,962,642	(註)

註：俟股東會決議後定案。

2.簡明損益表

單位：新台幣仟元

項 目	最近五年度財務資料					
	92 年度	93 年度	94 年度	95 年度	96 年度	
營業收入	38,064,419	40,054,302	46,491,209	52,941,605	74,778,579	
營業毛利	19,654,973	19,615,448	25,383,784	30,654,218	42,226,397	
營業利益	15,080,780	14,751,591	17,254,611	23,815,569	31,426,760	
營業外收入及利益	1,903,858	244,631	1,181,605	906,246	3,573,546	
營業外支出及損失	(375,594)	(654,945)	(37,357)	(355,629)	(167,376)	
繼續營業部門稅前淨利	16,609,044	14,341,277	18,398,859	24,366,186	34,832,930	
繼續營業部門淨利	16,522,089	14,322,985	18,273,633	22,571,944	33,592,702	
會計原則變動之累積影響數	-	-	-	7,638	-	
本期淨利	16,522,089	14,322,985	18,273,633	22,579,582	33,592,702	
每股盈餘 (元)	追溯調整前	25.96	18.73	21.31	23.50	32.59
	追溯調整後	15.99	13.89	17.75	21.93	(註)

註：俟股東會決議後定案。

3.簽證會計師資訊及查核意見

年 度	事務所名稱	會計師姓名	查核意見
九十二年	致遠會計師事務所	楊建國、葉惠心	無保留意見
九十三年	致遠會計師事務所	葉惠心、張庭銘	無保留意見
九十四年	致遠會計師事務所	葉惠心、張庭銘	無保留意見
九十五年	致遠會計師事務所	葉惠心、張庭銘	修正式無保留意見
九十六年	安永會計師事務所(註)	許新民、楊建國	無保留意見

註：原為致遠會計師事務所，於民國九十六年更名為安永會計師事務所。

4.最近五年度財務分析

分析項目		最近五年度財務資料					
		92年度	93年度	94年度	95年度	96年度	
財務結構 (%)	負債占資產比率	14.18	10.33	15.90	11.92	11.67	
	長期資金占固定資產比率	3,437.54	2,103.83	1,372.94	1,402.40	1,645.72	
償債能力 (%)	流動比率	495.96	650.22	409.75	523.11	554.79	
	速動比率	458.56	572.93	376.61	483.82	468.90	
	利息保障倍數	377,480.27	N/A	N/A	N/A	N/A	
經營能力	應收帳款週轉率(次)	9.59	10.52	11.67	12.72	15.21	
	平均收現日數	38	35	31	29	24	
	存貨週轉率(次)	9.53	6.94	5.92	6.11	4.72	
	應付款項週轉率(次)	4.87	6.01	5.57	4.83	5.96	
	平均銷貨日數	38	53	62	60	77	
	固定資產週轉率(次)	39.17	26.05	15.84	12.23	14.90	
	總資產週轉率(次)	1.05	0.89	0.84	0.76	0.86	
獲利能力	資產報酬率(%)	45.65	31.99	33.14	32.40	38.62	
	股東權益報酬率(%)	55.18	36.41	38.32	37.55	43.78	
	佔實收資本 比率(%)	營業利益	235.07	191.74	199.69	245.95	301.93
		稅前純益	258.89	186.41	212.94	251.71	334.66
	純益率(%)	43.41	35.76	39.30	42.65	44.92	
	每股盈餘(元)	追溯調整前	25.96	18.73	21.31	23.50	32.59
追溯調整後		15.99	13.89	17.75	21.93	N/A	
現金流量	現金流量比率(%)	270.8	244.99	232.53	257.00	240.64	
	現金流量允當比率(%)	347.59	256.89	254.70	215.68	169.76	
	現金再投資比率(%)	33.47	13.76	28.53	19.75	13.66	
槓桿度	營運槓桿度	1.08	1.11	1.16	1.16	1.71	
	財務槓桿度	1.00	1.00	1.00	1.00	1.00	

最近兩年度各項財務比率增減變動達20%以上者，說明如下：

- (1)存貨週轉率減少23%、平均銷貨日數增加30%：主係因應市場需求而提高產品庫存所致。
- (2)應付款項週轉率增加24%：主係本期銷貨收入增加，故相關銷貨成本亦增加所致。
- (3)固定資產週轉率增加22%：主係本期銷貨淨額大幅成長所致。
- (4)營業利益及稅前淨利佔實收資本比率分別增加23%及33%、每股盈餘增加49%：主係本期本公司營運情況良好，使營業利益、稅前淨利及稅後淨利增加所致。
- (5)現金流量允當比率減少46%：主係因應市場需求而提高備貨量所致。
- (6)現金再投資比率減少31%：主係長期投資及營運資金增加所致。

財務比率計算公式如下：

1.財務結構

$$(1) \text{負債占資產比率} = \text{負債總額} / \text{資產總額}$$

$$(2) \text{長期資金占固定資產比率} = (\text{股東權益淨額} + \text{長期負債}) / \text{固定資產淨額}$$

2.償債能力

$$(1) \text{流動比率} = \text{流動資產} / \text{流動負債}$$

$$(2) \text{速動比率} = (\text{流動資產} - \text{存貨} - \text{預付費用}) / \text{流動負債}$$

$$(3) \text{利息保障倍數} = \text{所得稅及利息費用前純益} / \text{本期利息支出}$$

3.經營能力

$$(1) \text{應收款項(包括應收帳款與因營業而產生之應收票據)週轉率} = \text{銷貨淨額} / \text{各期平均應收款項(包括應收帳款與因營業而產生之應收票據)餘額}$$

$$(2) \text{平均收現日數} = 365 / \text{應收款項週轉率}$$

$$(3) \text{存貨週轉率} = \text{銷貨成本} / \text{平均存貨額}$$

$$(4) \text{應付款項(包括應付帳款與因營業而產生之應付票據)週轉率} = \text{銷貨成本} / \text{各期平均應付款項(包括應付帳款與因營業而產生之應付票據)餘額}$$

$$(5) \text{平均銷貨日數} = 365 / \text{存貨週轉率}$$

$$(6) \text{固定資產週轉率} = \text{銷貨淨額} / \text{平均固定資產淨額}$$

$$(7) \text{總資產週轉率} = \text{銷貨淨額} / \text{平均資產總額}$$

4.獲利能力

$$(1) \text{資產報酬率} = [\text{稅後損益} + \text{利息費用} \times (1 - \text{稅率})] / \text{平均資產總額}$$

$$(2) \text{股東權益報酬率} = \text{稅後損益} / \text{平均股東權益淨額}$$

$$(3) \text{純益率} = \text{稅後損益} / \text{銷貨淨額}$$

$$(4) \text{每股盈餘} = (\text{稅後淨利} - \text{特別股股利}) / \text{加權平均已發行股數}$$

5.現金流量

$$(1) \text{現金流量比率} = \text{營業活動淨現金流量} / \text{流動負債}$$

$$(2) \text{淨現金流量允當比率} = \text{最近五年度營業活動淨現金流量} / \text{最近五年度(資本支出} + \text{存貨增加額} + \text{現金股利)}$$

$$(3) \text{現金再投資比率} = (\text{營業活動淨現金流量} - \text{現金股利}) / (\text{固定資產毛額} + \text{長期投資} + \text{其他資產} + \text{營運資金})$$

6.槓桿度

$$(1) \text{營運槓桿度} = (\text{營業收入淨額} - \text{變動營業成本及費用}) / \text{營業利益}$$

$$(2) \text{財務槓桿度} = \text{營業利益} / (\text{營業利益} - \text{利息費用})$$

5. 監察人審查報告

聯發科技股份有限公司

監察人審查報告

董事會造送之本公司九十六年度財務報表，業經安永會計師事務所查核竣事，認為足以允當表達本公司之財務狀況、經營成果與現金流量情形。連同營業報告書及盈餘分配表議案經本監察人等審查，認為符合公司法等相關法令，爰依公司法第二百一十九條之規定報告如上，敬請 鑒查。

此致

聯發科技股份有限公司九十七年股東常會

聯發科技股份有限公司

監察人：王伯元(翔發投資股份有限公司法人代表)



監察人：劉炯朗(國立清華大學法人代表)



監察人：蘇炎坤(國立成功大學法人代表)



中 華 民 國 九 十 七 年 四 月 二 十 三 日

6.財務報表暨會計師查核報告

2454

聯發科技股份有限公司

財務報告

民國九十六年度及民國九十五年度

地址：新竹科學園區篤行一路1號

電話：03-5670766

聯發科技股份有限公司
會計師查核報告

聯發科技股份有限公司民國九十六年十二月三十一日及民國九十五年十二月三十一日之資產負債表，暨民國九十六年一月一日至十二月三十一日及民國九十五年一月一日至十二月三十一日之損益表、股東權益變動表及現金流量表，業經本會計師查核竣事。上開財務報表之編製係管理階層之責任，本會計師之責任則為根據查核結果對上開財務報表表示意見。

本會計師係依照會計師查核簽證財務報表規則及一般公認審計準則規劃並執行查核工作，以合理確信財務報表有無重大不實表達。此項查核工作包括以抽查方式獲取財務報表所列金額及所揭露事項之查核證據、評估管理階層編製財務報表所採用之會計原則及所作之重大會計估計，暨評估財務報表整體之表達。本會計師相信此項查核工作可對所表示之意見提供合理之依據。

依本會計師之意見，第一段所述財務報表在所有重大方面係依照商業會計法、商業會計處理準則中與財務會計準則相關之規定、證券發行人財務報告編製準則暨一般公認會計原則編製，足以允當表達聯發科技股份有限公司民國九十六年十二月三十一日及民國九十五年十二月三十一日之財務狀況，暨民國九十六年一月一日至十二月三十一日及民國九十五年一月一日至十二月三十一日之經營成果與現金流量。

如財務報表附註三所述，聯發科技股份有限公司之金融商品自民國九十五年一月一日起，依財務會計準則公報第三十四號「金融商品之會計處理準則」與第三十六號「金融商品之表達與揭露」之規定處理。

聯發科技股份有限公司已編製民國九十六年一月一日至十二月三十一日及民國九十五年一月一日至十二月三十一日之合併財務報表，並經本會計師分別出具無保留意見及修正式無保留意見之查核報告在案，備供參考。

此 致

聯發科技股份有限公司 公鑒

安永會計師事務所
主管機關核准辦理公開發行公司財務報告
查核簽證文號：(96)金管證(六)第 02720 號
(80)台財證(六)第 53174 號

許新民

會計師：許新民

楊建國

楊建國



中華民國九十七年三月十七日

聯發科技股份有限公司
資產負債表
民國九十五年十二月三十一日
及民國九十四年十二月三十一日
(金額均以新台幣千元為單位)

代碼	資產	附註	九十六年十二月三十一日		九十五年十二月三十一日		附註	九十六年十二月三十一日		九十五年十二月三十一日	
			金額	%	金額	%		金額	%	金額	%
11xx	流動資產	二及四 1									
1100	現金及約當現金	二及四 2	\$ 40,365,582	41.49	\$ 36,655,169	47.81	二及四 2	\$ 33,076	0.03	\$ 14,586	0.02
1310	公平價值變動列入損益之金融資產-流動	二及四 3	2,389,876	2.46	2,704,102	3.53	五	6,132,307	6.30	4,079,674	5.32
1320	備供出售金融資產-流動	二及四 4	2,460,927	2.53	-	-	二及四 19	507,395	0.52	201,052	0.26
1330	持有至到期日金融資產-流動	二及四 5	501,574	0.52	-	-		2,392,981	2.46	2,341,449	3.05
1140	應收帳款淨額	二及四 5	5,334,044	5.48	3,856,794	5.03		1,683,398	1.73	1,971,445	2.57
1150	其他關聯人款項淨額	四 6	138,557	0.14	207	-		195,338	0.20	160,161	0.21
1160	應收帳款	二及四 7	702,220	0.72	238,142	0.31		341,396	0.35	311,311	0.41
1210	存貨淨額	二及四 7	9,504,676	9.77	3,494,063	4.56		11,285,891	11.59	9,079,678	11.84
1250-1280	預付款項及其他流動資產	二及四 19	625,530	0.64	205,490	0.27		-	-	-	-
1286	遞延所得稅資產-流動	二及四 19	589,582	0.61	342,585	0.45	二及四 11	66,368	0.07	60,977	0.08
	流動資產合計		62,612,568	64.36	47,496,552	61.96		1,022	-	-	-
14xx	基金及投資	二、四 8 及 五									
1450	備供出售金融資產-非流動		1,358,655	1.40	628,110	0.82					
1460	持有至到期日金融資產-非流動		350,000	0.36	-	-		67,390	0.07	60,977	0.08
1480	以成本衡量之金融資產-非流動		-	-	3,000	-		-	-	-	-
1490	無活絡市場之債券投資-非流動		1,000,000	1.03	1,000,000	1.30					
1421	採權益法之長期股權投資		24,871,106	25.56	19,519,896	25.46		11,353,281	11.66	9,140,655	11.92
	基金及投資合計		27,579,761	28.35	21,151,006	27.58					
15xx	固定資產	二及四 9									
1521	房屋建築		4,217,486	4.33	4,113,175	5.37	四 12	10,408,538	10.70	9,683,127	12.63
1531	機器設備		116,374	0.12	116,374	0.15	四 14	2,090,759	2.15	69,689	0.09
1545	研發設備		1,650,064	1.70	1,095,679	1.43	四 14	328,475	0.34	218,673	0.29
1681	其他設備		159,541	0.16	107,391	0.14	四 14	1,260	-	1,260	-
	成本合計		6,143,465	6.31	5,432,619	7.09	四 14	119,349	0.12	114,787	0.15
15x9	減：累計折舊		(1,202,639)	(1.24)	(689,706)	(0.90)	四 14	2,539,843	2.61	404,409	0.53
1671	加：未完工程		172,284	0.18	-	-		-	-	-	-
1672	預付設備款		108,735	0.11	72,071	0.09	四 13	9,665,144	9.93	7,407,185	9.66
	固定資產淨額		5,221,845	5.36	4,814,984	6.28	四 15	62,971,175	64.73	47,175,664	61.53
17xx	無形資產	二及四 10									
1750	電腦軟體		683,544	0.70	278,270	0.36	二	(400,047)	(0.41)	(483,510)	(0.63)
1720-1788	專門技術、專利權及其他		795,105	0.82	1,802,973	2.35	二及四 8	808,374	0.83	2,679,976	3.50
	無形資產合計		1,478,649	1.52	2,081,243	2.71	二及四 16	(55,970)	(0.05)	(55,970)	(0.07)
18xx	其他資產										
1820	存出保證金		17,420	0.02	13,888	0.02					
1860	遞延所得稅資產-非流動		380,095	0.39	1,108,512	1.45					
	其他資產合計		397,515	0.41	1,122,400	1.47					
1xxx	資產總計		\$ 97,290,338	100.00	\$ 76,666,185	100.00		\$ 97,290,338	100.00	\$ 76,666,185	100.00



會計主管： 喻啟輝

(請參閱財務報表附註)

經理人： 謝清江



董事長： 蔡明介



聯發科技股份有限公司

損益表

民國九十六年一月一日至十二月三十一日
及民國九十五年一月一日至十二月三十一日
(金額除每股盈餘外，均以新台幣千元為單位)

代碼	項 目	附 註	九十六年度		九十五年度	
			金 額	%	金 額	%
4000	營業收入總額		\$ 76,054,533	101.71	\$ 55,212,125	104.29
4170-4190	減：銷貨退回及折讓		(1,275,954)	(1.71)	(2,270,520)	(4.29)
4-	營業收入淨額	二、四.17及五	74,778,579	100.00	52,941,605	100.00
5000	營業成本	四.18及五	(32,552,182)	(43.53)	(22,287,387)	(42.10)
5910	營業毛利		42,226,397	56.47	30,654,218	57.90
6000	營業費用	二及四.18				
6100	銷售費用		(1,453,268)	(1.94)	(967,116)	(1.83)
6200	管理費用		(2,159,341)	(2.89)	(1,462,771)	(2.76)
6300	研發費用		(7,187,028)	(9.61)	(4,408,762)	(8.33)
	營業費用合計		(10,799,637)	(14.44)	(6,838,649)	(12.92)
6900	營業淨利		31,426,760	42.03	23,815,569	44.98
7100	營業外收入及利益					
7110	利息收入		983,203	1.31	637,726	1.20
7121	採權益法認列之投資收益	二及四.8	2,439,953	3.26	-	-
7130	處分固定資產利益	二	153	-	35,476	0.05
7160	兌換利益	二	58,510	0.08	115,926	0.22
7250	備抵壞帳轉回	二	-	-	56,139	0.11
7310	金融資產評價利益	二及四.2	-	-	27,064	0.04
7480	什項收入		91,727	0.12	33,915	0.06
	營業外收入及利益合計		3,573,546	4.77	906,246	1.68
7500	營業外費用及損失					
7521	採權益法認列之投資損失	二及四.8	-	-	(28,589)	(0.05)
7530	處分固定資產損失	二	-	-	(18,691)	(0.02)
7540	處分投資損失	二	(1,803)	-	(2,202)	-
7570	存貨呆滯損失	二	(53,799)	(0.07)	(276,213)	(0.52)
7630	減損損失	二及四.8	(3,000)	-	(12,000)	(0.02)
7640	金融資產評價損失	二及四.2	(40,246)	(0.05)	-	-
7650	金融負債評價損失	二及四.2	(33,076)	(0.05)	(14,586)	(0.02)
7880	什項支出		(35,452)	(0.05)	(3,348)	-
	營業外費用及損失合計		(167,376)	(0.22)	(355,629)	(0.63)
7900	繼續營業部門稅前淨利		34,832,930	46.58	24,366,186	46.03
8110	所得稅費用	二及四.19	(1,240,228)	(1.66)	(1,794,242)	(3.38)
8900	繼續營業部門淨利		33,592,702	44.92	22,571,944	42.65
9300	會計原則變動之累積影響數		-	-	7,638	0.01
	(加計所得稅節省數\$12後之淨額)	三	-	-	-	-
9600	本期淨利		\$ 33,592,702	44.92	\$ 22,579,582	42.66
9750	基本每股盈餘(元)	二及四.20				
	繼續營業部門淨利		\$ 33.79	\$ 32.59	\$ 23.66	\$ 21.92
	會計原則變動累積影響數-稅後淨額		-	-	0.01	0.01
	本期淨利		\$ 33.79	\$ 32.59	\$ 23.67	\$ 21.93
	假設子公司對本公司股票之長期投資 不視為庫藏股票時之擬制資料如下：					
	基本每股盈餘(元)	二及四.20				
	繼續營業部門淨利		\$ 33.65	\$ 32.45	\$ 23.56	\$ 21.83
	會計原則變動累積影響數-稅後淨額		-	-	0.01	0.01
	本期淨利		\$ 33.65	\$ 32.45	\$ 23.57	\$ 21.84

(請參閱財務報表附註)

董事長： 蔡明介

經理人： 謝清江

會計主管： 喻銘鏗



聯發科技股份有限公司
股東權益變動表
民國九十六年一月一日至十二月三十一日
及民國九十五年一月一日至十二月三十一日
(金額均以新台幣千元為單位)

項 目	股 本	資本公積	保 留 盈 餘			累積換算調整數	金融商品之未實現利益	庫藏股票	合 計
			法定盈餘公積	特別盈餘公積	未分配盈餘				
民國九十五年一月一日餘額	\$ 8,640,506	\$ 263,536	\$ 5,579,822	\$ 714,649	\$ 37,993,458	\$ (391,751)	\$ -	\$ 52,744,250	
民國九十四年度盈餘分配：	-	-	-	-	(1,827,363)	-	-	(46,339)	
法定盈餘公積	-	-	1,827,363	-	(49,339)	-	-	(973,497)	
董監事酬勞	178,570	-	-	-	(1,152,067)	-	-	(9,504,556)	
發放員工紅利	864,051	-	-	-	(10,368,607)	-	-	22,579,582	
發放股東紅利	-	-	-	-	22,579,582	-	-	2,679,976	
民國九十五年淨利	-	-	-	-	-	-	2,679,976	73,201	
金融商品之未實現利益調整	-	-	-	-	-	-	-	67,672	
子公司持有本公司股票視同庫藏股票調整	-	73,201	-	-	-	-	-	(91,759)	
長期股權投資持股比例變動調整數	-	67,672	-	-	-	-	-	67,672	
累積換算調整變動數	-	-	-	-	-	(91,759)	-	(91,759)	
民國九十五年十二月三十一日餘額	9,683,127	404,409	7,407,185	714,649	47,175,664	(483,510)	2,679,976	67,525,530	
民國九十四年度盈餘分配：	-	-	-	-	(2,257,959)	-	-	-	
法定盈餘公積	-	-	2,257,959	-	-	-	-	-	
特別盈餘公積轉回	-	-	-	(714,649)	714,649	-	-	(63,109)	
董監事酬勞	206,837	-	-	-	(63,109)	-	-	(975,089)	
發放員工紅利	484,156	-	-	-	(1,181,926)	-	-	(14,524,690)	
發放股東紅利	34,418	-	-	-	(15,008,846)	-	-	2,055,488	
發行新股交換被投資公司股票	-	2,021,070	-	-	-	-	-	33,592,702	
民國九十六年度淨利	-	-	-	-	33,592,702	-	(1,871,602)	109,802	
金融商品之未實現利益調整	-	-	-	-	-	-	-	4,562	
子公司持有本公司股票視同庫藏股票調整	-	109,802	-	-	-	-	-	83,463	
長期股權投資持股比例變動調整數	-	4,562	-	-	-	-	-	83,463	
累積換算調整變動數	-	-	-	-	-	83,463	-	83,463	
民國九十六年十二月三十一日餘額	\$ 10,408,538	\$ 2,539,843	\$ 9,665,144	\$ -	\$ 62,971,175	\$ (400,047)	\$ 808,374	\$ 85,937,057	

(請參閱財務報表附註)



董事長： 蔡明介



經理人： 謝清江

會計主管： 曾統祥




 聯發科技股份有限公司
 現金流量表
 民國九十六年一月一日至十二月三十一日
 及民國九十五年一月一日至十二月三十一日
 (金額均以新台幣仟元為單位)

項 目	九十六年度	九十五年度
營業活動之現金流量：		
本期淨利	\$ 33,592,702	\$ 22,579,582
調整項目：		
會計原則變動累積影響數	-	(7,638)
折舊費用	528,564	353,930
各項攤提	1,301,851	1,118,686
金融資產折溢價攤銷	(10,402)	-
備抵壞帳提列(轉回)	129,252	(56,139)
收取被投資公司現金股利	58,830	22,769
備抵存貨呆滯損失提列	53,799	276,213
採權益法認列之投資(收益)損失	(2,439,953)	28,589
處分投資損失	1,803	2,202
處分固定資產淨利益	(153)	(16,785)
減損損失	3,000	12,000
金融資產及負債評價調整數	(6,627)	(71,553)
應收帳款(增加)減少	(1,606,502)	183,655
應收關係人款項(增加)減少	(138,350)	50,215
其他應收款(增加)減少	(464,078)	21,104
存貨增加	(6,064,412)	(534,383)
預付款項及其他流動資產(增加)減少	(420,040)	69,839
遞延所得稅資產淨變動數	481,420	(4,308)
應付帳款增加	2,052,633	1,260,644
應付關係人款項增加(減少)	306,343	(1,937,279)
應付所得稅增加	51,532	1,431,802
應付費用減少	(288,047)	(1,480,729)
其他流動負債增加	30,085	29,189
應計退休金負債增加	5,391	3,461
營業活動之淨現金流入	27,158,641	23,335,066
投資活動之現金流量：		
受限制銀行存款減少	-	24,000
購置固定資產	(1,126,590)	(1,986,867)
出售固定資產價款	4,266	520,410
公平價值變動列入損益之金融資產減少(增加)	339,343	(1,368,531)
備供出售金融資產增加	(3,310,631)	(550,000)
出售備供出售金融資產價款	1,940	-
持有至到期日金融資產增加	(854,876)	-
採權益法之長期股權投資增加	(3,200,000)	(3,550,000)
無形資產增加	(477,028)	(706,197)
存出保證金(增加)減少	(3,532)	58,819
投資活動之淨現金流出	(8,627,108)	(7,558,366)
融資活動之現金流量：		
與證券交易有關之或有價金	740,746	-
存入保證金增加	1,022	-
發放股東現金股利	(14,524,690)	(9,504,556)
發放董監事酬勞	(63,109)	(49,339)
發放員工現金紅利	(975,089)	(973,497)
融資活動之淨現金流出	(14,821,120)	(10,527,392)
本期現金及約當現金增加數	3,710,413	5,249,308
期初現金及約當現金餘額	36,655,169	31,405,861
期末現金及約當現金餘額	\$ 40,365,582	\$ 36,655,169
現金流量資訊之補充資訊：		
本期支付所得稅	\$ 707,276	\$ 366,736
僅有部份現金收付之投資活動：		
購置固定資產	\$ 1,161,767	\$ 1,830,843
加：應付工程款減少(增加)數	(35,177)	156,024
本期支付現金數	\$ 1,126,590	\$ 1,986,867
不影響現金流量之投資及融資活動：		
股東及員工紅利轉增資	\$ 690,993	\$ 1,042,621
長期股權投資持股比例變動影響數	\$ 4,562	\$ 67,672
長期股權投資認列之累積換算調整變動數	\$ 83,463	\$ (91,759)
金融商品之未實現利益調整數	\$ (1,871,602)	\$ 2,679,976
子公司持有本公司股票視為庫藏股票取得本公司現金股利調整數	\$ 109,802	\$ 73,201
發行新股交換被投資公司股權及作價投資子公司	\$ 1,314,742	\$ -

董事長： 蔡明介



(請參閱財務報表附註)

經理人： 謝清江



會計主管： 喻銘鋒



聯發科技股份有限公司

財務報表附註

民國九十六年十二月三十一日

及民國九十五年十二月三十一日

(金額除另予註明外，均以新台幣仟元為單位)

一、公司沿革

本公司於民國八十六年五月二十八日奉准設立於新竹科學工業園區，主要業務為研究、開發、生產、製造、銷售多媒體積體電路、電腦週邊積體電路、高階消費性電子積體電路及其他特殊應用積體電路，並提供上述產品之軟硬體應用設計、測試、維修及技術諮詢服務，及提供前各項有關產品之進出口貿易、產品專利權、電路布局權之買賣及其授權業務。本公司於民國九十六及九十五年十二月三十一日之員工人數分別為1,817人及1,429人。

二、重要會計政策之彙總說明

本財務報表係依照商業會計法、商業會計處理準則中與財務會計準則相關之規定、證券發行人財務報告編製準則暨一般公認會計原則編製，重要會計政策彙總說明如下：

1. 約當現金

約當現金係指隨時可轉換成定額現金且即將到期，而其利率變動對其價值影響甚少之短期且具高度流動性之投資，包括自投資日起三個月內到期或清償之國庫券、商業本票及銀行承兌匯票等。

2. 外幣交易及外幣財務報表換算

(1) 本公司之交易事項係以新台幣為記帳單位。以外幣為計價基準之非衍生性商品交易事項，係按交易發生時之匯率折算新台幣金額入帳。至於外幣債權或債務於資產負債表日按該日之即期匯率予以調整，因調整而產生之兌換差額列為當期損益。外幣非貨幣性資產或負債於資產負債表日，依公平價值衡量者，按該日即期匯率調整而產生之兌換差額，其公平價值變動認列為股東權益調整項目者，兌換差額列為股東權益調整項目；其公平價值變動認列為當期損益者，兌換差額列為當期損益；非依公平價值衡量者，按交易日之歷史匯率衡量。至於結清外幣債權或債務所產生之兌換差額，則均列為當期損益。

(2) 本公司之子公司記帳貨幣即為其功能性貨幣，外幣財務報表換算為本國貨幣財務報表時，資產、負債科目均按資產負債表日之匯率換算；股東權益中除期初保留盈餘以上年度期末換算後之餘額結轉外，其餘均按歷史匯率換算；股利按宣告日之匯率換算；損益科目按加權平均匯率換算。依前段換算所產生之換算差額，列入「累積換算調整數」科目，作為股東權益之調整項目。

3. 金融資產及金融負債

(1) 本公司於成為金融商品合約之一方時，於資產負債表上認列為金融資產或金融負債，且於依交易慣例購買或出售金融資產時，若屬權益商品者，採用交易日會計；若屬債務商品、受益憑證及衍生性商品者，則採用交割日會計。對於金融資產或金融負債之除列，則依財務會計準則公報第三十三號「金融資產之移轉及負債消滅之會計處理準則」之規定處理。

(2) 本公司於原始認列金融資產或金融負債時，係以公平價值衡量。但非以公平價值衡量且公平價值變動認列為損益之金融資產或金融負債，尚應加計取得或發行之交易成本。

(3) 本公司之金融資產及金融負債分為下列各類：

A. 公平價值變動列入損益之金融資產或金融負債

其包括交易目的金融資產或負債，及原始認列時被指定以公平價值衡量且公平價值變動認列為損益之金融資產或金融負債。其續後評價概以公平價值衡量且公平價值變動認列於損益表。

B. 無活絡市場之債券投資

係本公司對無活絡市場公開報價，且具固定或可決定收取金額之債券投資或無活絡市場公開報價之特別股，發行人必須於固定或可決定之未來日期按固定或可決定之金額強制贖回，則以攤銷後成本衡量。若有減損之客觀證據，則認列減損損失，若後續期間減損金額減少，且明顯與認列減損後發生之事件有關，則以未認列減損情況下之攤銷後成本為限，將減損損失予以迴轉。

C. 以成本衡量之金融資產

係指無法可靠衡量公平價值之權益商品投資，包括未上市(櫃)股票及興櫃股票等，且未具重大影響力或與該等權益商品連動且以該等權益商品交割之衍生性商品，其係以原始成本衡量。若有減損之客觀證據，則認列減損損失，且此減損金額不得迴轉。

D. 持有至到期日金融資產

係本公司對具有固定或可決定之收取金額及固定到期日，且本公司有積極意圖及能力持有至到期日之非衍生性金融資產，其續後評價係以攤銷後成本衡量。若有減損之客觀證據，則認列減損損失，若後續期間減損金額減少，且明顯與認列減損後發生之事件有關，則以未認列減損情況下之攤銷後成本為限，將減損損失予以迴轉。

E. 備供出售金融資產

係本公司指定為備供出售，或非屬上述各類別之金融資產及應收款之非衍生性金融資產。續後評價係以公平價值衡量，且其價值變動於除列前列為股東權益調整項目；除列時則將累積之利益或損失列入當期損益。若有減損之客觀證據，則認列減損損失，若後續期間減損金額減少，備供出售權益商品係作為股東權益調整項目；而備供出售債務商品之減損減少金額若明顯與認列減損後發生之事件有關，則予以迴轉並認列為當期利益。

上述所稱公平價值，上市(櫃)公司股票及封閉型基金係指資產負債表日之收盤價；開放型基金係指資產負債表日該基金淨資產價值，若金融商品無活絡市場之公開報價，但有該金融商品組成部分之活絡市場公開報價時，則以組成部分之攸關市場價格為基礎決定該金融商品之公平價值。

4. 備抵壞帳

備抵壞帳係評估資產負債表日應收票據、應收帳款及應收關係人款等各項債權之帳齡情形、收款經驗及客戶信用評等並考量內部授信政策提列。

5. 存貨

存貨係採永續盤存制，以取得成本為入帳基礎，期末並按成本與市價孰低法評價。成本之計算則採用加權平均法。至於市價之取決，原料及物料係指重置成本，在製品及製成品則為淨變現價值。成本與市價之比較係採總額比較法。各項存貨庫存時間超過六十天以上，即提列適當備抵存貨呆滯損失。

6. 採權益法之長期股權投資

- (1) 持有被投資公司有表決權股份百分之二十以上，或持有表決權股份雖未達百分之二十，但對被投資公司具有重大影響力者，採用權益法評價，帳列投資成本與股權淨值間之差額按五年平均攤銷，惟自民國九十五年一月一日起該差額若屬商譽部分不再攤銷，並於每年定期進行減損測試；若屬遞延貸項部分，則仍按剩餘年限繼續攤銷，惟後續新產生之取得可辨認淨資產公平價值超過投資成本差額，係就非流動資產分別將其公平價值等比例減少之，若減少至零仍有差額時，則將該差額列為非常利益。增發新股時，若未按持股比例認購，致使投資比例發生變動，並因而使投資之股權淨值發生增減者，其增減數調整「長期股權投資」及「資本公積」，若此項調整係沖減資本公積，但由長期股權投資所產生之資本公積餘額不足時，其差額則沖減「保留盈餘」。如因持有股份比例降低或其他原因喪失其對被投資公司之影響力時，即停止採用權益法，改依財務會計處理準則公報第三十四號「金融商品之會計處理準則」之規定處理，投資帳戶即以改變時之帳面價值作為成本。
- (2) 本公司與採權益法評價之被投資公司間交易及各採權益法評價之被投資公司間交易所產生之損益屬尚未實現者，予以遞延，於實現年度再行認列。
- (3) 本公司對具有重大影響力但未達控制能力之被投資公司，因認列被投資公司之虧損，而致對該被投資公司之長期股權投資帳面餘額為負數時，其投資損失之認列，以使對該被投資公司投資之帳面餘額降至零為限；惟若本公司意圖繼續支持該被投資公司，或該被投資公司之虧損係屬短期性質者，則按持股比例繼續認列投資損失，因此而致對該被投資公司投資之帳面價值發生貸方餘額時，即沖轉對該被投資公司之墊款，若有不足沖轉時，則列為負債。對具有控制能力之被投資公司，除被投資公司之其他股東有義務並能夠提出額外資金承擔其損失者外，本公司全額吸收超過被投資公司股東原有權益之損失金額；惟若該被投資公司日後獲利，則該利益應先歸屬至本公司，直至本公司原多承擔之損失完全回復為止。

- (4) 凡直接或間接持有被投資公司有表決權之股份超過百分之五十者，或持有表決權之股份未超過百分之五十，但具有控制能力者，為本公司之子公司，除依權益法評價外，並將其納入半年度及年度合併財務報表之編製個體。

7. 固定資產

- (1) 固定資產係以取得成本入帳，並以成本減累計折舊及累計減損作為帳面價值。折舊係採直線法並依下列耐用年數計提：
- | | |
|------|-------|
| 房屋建築 | 三至五十年 |
| 機器設備 | 三至五年 |
| 研發設備 | 三至五年 |
| 其他設備 | 二至五年 |
- (2) 重大更新或改良視為資本支出，列入固定資產。經常性之修理及維護支出，則列為費用。
- (3) 固定資產報廢及出售時，其成本、累計折舊及累計減損均自帳上予以減除。處分固定資產利益或損失，列為當年度之營業外收入及利益或營業外費用及損失。
- (4) 固定資產如屬一年內高度很有可能出售者，轉列流動資產項下，並改採帳面價值與淨公平價值孰低者評價，因評價而造成之損失或迴轉之利益認列為當期損益。

8. 無形資產

- (1) 係電腦軟體(設計軟體)、專門技術、專利權及其他等單獨取得且屬有限耐用年限之無形資產，以取得成本為入帳基礎，採直線法並依下列使用年數攤銷：
- | | |
|-------------|------|
| 電腦軟體(設計軟體) | 三年 |
| 專門技術、專利權及其他 | 三~五年 |
- 另於每一會計年度終了時評估無形資產之殘值、攤銷期間及攤銷方法，若產生變動，則視為會計估計變動處理。
- (2) 本公司對於研究階段之支出係於發生時認列為費用，而發展階段之支出係於符合規定條件時，認列為無形資產，惟不符合規定條件時，則將相關支出全數視為發生於研究階段。

9. 資產減損

本公司依財務會計準則公報第三十五號「資產減損之會計處理準則」規定，除商譽與非確定耐用年限及尚未可供使用之無形資產每年定期進行減損測試外，餘就其所規範之資產於資產負債表日評估是否產生減損跡象。若具有減損跡象，則就該資產之估計可回收金額低於其帳面價值部份，認列減損損失；惟若有證據顯示該資產於以前年度所認列之減損損失，可能已不存在或減少，則應即估計該資產之可回收金額，並以該資產在未認列減損損失之帳面價值減除應提列折舊或攤銷後之餘額為限，將減損損失予以迴轉；然已認列之商譽減損損失，則不得迴轉。

10. 資本支出與收益支出之劃分

凡支出之效益及於以後各期，且每筆購進之總金額達一定金額以上者列為資產，其餘認列為當期費用或損失。

11. 收入認列方法

收入於貨物交付且所有權、顯著風險及報酬移轉時認列銷貨收入，因其獲利過程大部分已完成，且已實現或可實現。備抵銷貨折讓係依可能發生之折讓估列，於產品出售之會計期間列為銷貨之減項。

12. 員工退休金

- (1) 本公司原訂有員工退休辦法，依「勞動基準法」之規定，按每年已付薪資總額百分之二提撥退休準備金，該基金撥交由勞工退休準備金監督委員會專戶儲存及支用。由於此項退休準備金與本公司完全分離，故未包含於財務報表之中。
- (2) 勞工退休金條例自民國九十四年七月一日起施行，並採確定提撥制。實施後員工得選擇適用「勞動基準法」有關之退休金規定(舊制)，或適用該條例之退休金制度(新制)並保留適用該條例前之工作年資(保留舊制年資)。對適用退休新制之員工，本公司每月負擔之員工退休金提撥率，不得低於員工每月薪資百分之六。
- (3) 本公司依財務會計準則公報第十八號「退休金會計處理準則」規定，屬確定給付退休辦法者，按精算結果認列退休金資產或負債。有關未認列過渡性淨給付義務，係按預期員工平均剩餘服務年限二十年，採直線法攤銷。屬確定提撥退休辦法者，依權責發生基礎，將每期提繳之勞工退休金認列為當期費用。

13. 所得稅

- (1) 本公司依財務會計準則公報第二十二號「所得稅之會計處理準則」之規定作跨期間與同期間之所得稅分攤。將應課稅暫時性差異所產生之所得稅影響數列為遞延所得稅負債，與將可減除暫時性差異、虧損扣抵及所得稅抵減所產生之所得稅影響數認列為遞延所得稅資產，再評估遞延所得稅資產之可實現性，估列其備抵評價金額。遞延所得稅資產或負債依其相關資產或負債之分類劃分為流動或非流動項目，無相關之資產負債者，依預期回轉期間之長短劃分為流動或非流動項目。
- (2) 本公司所得稅抵減之會計處理係依財務會計準則公報第十二號「所得稅抵減之會計處理準則」之規定處理，因購置設備或技術、研究發展及人才培訓等所產生之所得稅抵減採當期認列法處理。
- (3) 本公司於股東會決議盈餘分配日，就未分配盈餘加徵百分之十營利事業所得稅列為當期費用。
- (4) 配合民國九十五年一月一日開始實施之「所得基本稅額條例」，本公司依其規定計算基本稅額，並與按所得稅法規定計算之應納稅額兩者相較擇其高者估列為當期所得稅。另本公司於評估遞延所得稅資產可實現性時，亦將未來年度應納之最低所得稅稅額納入考量。

14. 每股盈餘

- (1) 本公司係依財務會計準則公報第二十四號「每股盈餘」之規定計算每股盈餘。基本每股盈餘係以本期淨利除以普通股加權平均流通在外股數；凡有盈餘轉增資或資本公積轉增資者，其配股基準日在財務報表提出日之前者，在計算以往年度或本年度之每股盈餘時，按增資比例追溯調整。
- (2) 本公司另按財務會計準則公報第三十號「庫藏股票會計處理準則」規定於損益表揭露若子公司買賣及持有本公司股票不視為庫藏股票而作為投資時，所計算之擬制每股盈餘。

15. 庫藏股票

- (1) 本公司對於子公司持有本公司股票之會計處理，係依照財務會計準則第三十號公報「庫藏股票會計處理準則」規定，視同庫藏股票處理之。本公司發放予該子公司之現金股利，於帳上沖銷「投資收益」並調整「資本公積-庫藏股票交易」。
- (2) 取得庫藏股票時以取得成本為入帳基礎。
- (3) 處分庫藏股票時，若處分價格高於帳面價值，其差額應貸記「資本公積-庫藏股票交易」科目；若處分價格低於帳面價值，其差額應沖抵同種類庫藏股票之交易所產生之資本公積；如有不足，則借記保留盈餘。
- (4) 註銷庫藏股票時，應貸記「庫藏股票」科目，並按股權比例借記「資本公積-股票發行溢價」與「股本」。庫藏股票之帳面價值如高於面值與股票發行溢價之合計數時，其差額應沖銷同種類庫藏股票所產生之資本公積，如有不足再借記保留盈餘；庫藏股票之帳面價值如低於面值與股票發行溢價之合計數，其差額應貸記同種類庫藏股票交易所產生之資本公積。

16. 交易目的之衍生性商品

本公司指定避險交易若不符合財務會計準則公報第三十四號「金融商品之會計處理準則」之有效避險條件，且仍持有該避險工具者，係分類至交易目的金融資產或金融負債，如遠期外匯合約等衍生性商品交易，其原始認列與續後評價均以公平價值衡量，且於公平價值為正值時，列為金融資產；反之，則列為金融負債，至於公平價值變動部分係認列為當期損益。

三、會計變動之理由及其影響

1. 本公司之無形資產自民國九十六年一月一日起，依財務會計準則公報第三十七號「無形資產之會計處理準則」之規定處理，前述會計原則變動，對本公司民國九十六年度淨利、稅後基本每股盈餘及民國九十六年十二月三十一日之總資產並未有影響。
2. 本公司之金融商品自民國九十五年一月一日起，依財務會計準則公報第三十四號「金融商品之會計處理準則」及第三十六號「金融商品之表達與揭露」之規定處理，其首次適用所產生之會計變動說明如下：

依規定將公平價值及攤銷後成本衡量之金融資產及金融負債予以適當分類，並分別以公平價值及攤銷後成本重新衡量，原始帳列金額之調整，屬以公平價值衡量且公平價值變動認列為損益之金融商品，列為損益表之會計原則變動累積影響數項下；而屬備供出售金融資產以公平價值衡量者，列為股東權益調整項目之金融商品之未實現利益科目項下。

綜上，首次適用財務會計準則公報第三十四號及第三十六號所產生之影響數彙列如下：
稅後影響數

	列為會計原則變動 累積影響數	子公司列為會計原則 變動累積影響數 / 股東權益調整項目
公平價值變動列入損益之金融資產-流動	\$7,638	\$-
長期股權投資/採權益法認列之投資收益	-	418
長期股權投資/金融商品之未實現利益	-	2,377
合計	\$7,638	\$2,795

上述會計原則變動，使本公司民國九十五年度繼續營業單位淨利增加418仟元，而首次適用所產生之會計原則變動累積影響數為7,638仟元，均已包含於民國九十五年度之本期淨利中，並使得稅後基本每股盈餘增加0.01元。

3. 本公司對於投資成本與股權淨值間之差額，自民國九十五年一月一日起依財務會計準則公報第五號「採權益法之長期股權投資會計處理準則」及第二十五號「企業合併-購買法之會計處理」之規定處理。前述差額屬商譽者，不再攤銷。此項改變使本公司民國九十五年度稅後淨利增加56,328仟元，稅後基本每股盈餘增加0.05元，及民國九十五年十二月三十一日之總資產增加56,328仟元。

四、重要會計科目之說明

1. 現金及約當現金

	96.12.31	95.12.31
支票及活期存款	\$3,048,250	\$629,696
定期存款	30,160,720	30,959,187
約當現金-附賣回債券	7,156,612	5,066,286
合計	\$40,365,582	\$36,655,169

(1) 本公司截至民國九十六年十二月三十一日止，買入附賣回債券，均業已與各票券金融公司約定於民國九十七年一月全數賣回。

(2) 上述現金及約當現金未有提供質押或擔保之情事。

2. 公平價值變動列入損益之金融資產及金融負債

(1)	96.12.31	95.12.31
交易目的金融資產-流動		
基金	\$1,000,590	\$2,068,460
金融債券	150,000	150,000
遠期外匯合約	-	-
小計	1,150,590	2,218,460
交易目的金融資產評價調整	47,327	84,698
指定公平價值變動列入損益		
之金融資產-流動		
信用連結組合式商品	940,000	400,000
匯率連結組合式商品	250,000	-
指定公平價值變動列入損益		
之金融資產評價調整	1,959	944
合計	\$2,389,876	\$2,704,102

本公司持有信用連結組合式商品及匯率連結組合式商品係為混合商品，因無法取得投資當時或後續資產負債表日個別衡量該嵌入式衍生性商品之公平價值，故將整體混合商品指定為公平價值變動列入損益之金融資產。另其相關財務風險資訊之揭露，請參閱財務報表附註十。

(2)	96.12.31	95.12.31
交易目的金融負債-流動		
遠期外匯合約-交易目的金融負債評價調整	\$33,076	\$14,586

本公司於民國九十六及九十五年度間與銀行簽訂之遠期外匯合約，係以規避外幣債權債務匯率變動所為之財務避險操作為主要目的，惟因不符合三十四號公報「金融商品之會計處理準則」避險會計之條件，故帳列公平價值變動列入損益之金融資產或負債-流動。其相關財務風險資訊之揭露，請參閱財務報表附註十。

截至民國九十六及九十五年十二月三十一日止，尚未到期遠期外匯合約之合約金額列示如下：

a. 民國九十六年十二月三十一日

交易目的之金融資產

金融商品	類型	合約到期月份	合約金額(仟元)
遠期外匯合約	預售美元	97年1月	USD20,000

交易目的之金融負債

金融商品	類型	合約到期月份	合約金額(仟元)
遠期外匯合約	預售美元	97年1-2月	USD151,000

b. 民國九十五年十二月三十一日

交易目的之金融資產

金融商品	類型	合約到期月份	合約金額(仟元)
遠期外匯合約	預售美元	96年1月	USD25,000

交易目的之金融負債

金融商品	類型	合約到期月份	合約金額(仟元)
遠期外匯合約	預售美元	96年1-2月	USD75,000

民國九十六及九十五年度因從事遠期外匯合約而產生之當期損失金額分別為97,856仟元及72,764仟元。

3. 備供出售金融資產-流動

	96.12.31	95.12.31
基金	\$2,511,218	\$-
備供出售金融資產評價調整	(50,291)	-
合計	\$2,460,927	\$-

4. 持有至到期日金融資產-流動

	96.12.31	95.12.31
中國農民銀行金融債券(註)	\$501,574	\$-

註：中國農民銀行於民國九十五年五月併入合作金庫銀行。

本公司投資之中國農民銀行金融債券面額計500,000仟元，其發行期間為民國九十一年十月二十一日至九十七年四月二十一日，票面利率為3.30%，自發行日起，每年付息一次，到期一次還本。

5. 應收帳款淨額

	96.12.31	95.12.31
應收帳款	\$5,650,733	\$4,044,231
減：備抵壞帳	(316,689)	(187,437)
淨 額	\$5,334,044	\$3,856,794

6. 其他應收款

	96.12.31	95.12.31
應收利息	\$115,576	\$86,000
應收退稅款	506,512	140,127
其 他	80,132	12,015
合 計	\$702,220	\$238,142

7. 存貨淨額

	96.12.31	95.12.31
原 料	\$104	\$-
在 製 品	4,666,586	2,189,033
製 成 品	5,246,905	1,707,095
合 計	9,913,595	3,896,128
減：備抵存貨呆滯損失	(408,919)	(402,065)
淨 額	\$9,504,676	\$3,494,063

上項存貨未有提供質押或擔保之情事。

8. 基金及投資

(1) 明細如下：

投資項目	持股種類	持有股數/單位	96.12.31	
			帳面餘額	持有股權比例/ 表決權比例
備供出售金融資產-非流動				
國際私募新貴地產基金	基金	4,810,274單位	\$48,103	-
國泰二號不動產投資信託基金	基金	50,000,000單位	500,000	-
中信銀2006-1企業貸款債權證 券化受益證券D券	受益證券	608單位	567,117	-
中信銀2006-1企業貸款債權證 券化受益證券E券	受益證券	246單位	246,000	-
小 計			1,361,220	
備供出售金融資產評價調整			(2,565)	
備供出售金融資產-非流動合計			1,358,655	
持有至到期日金融資產-非流動				
國泰敦南C不動產信託受益證券	受益證券	20單位	100,000	-
中國信託96-2無擔保次順位金融債券	受益證券	25單位	250,000	-
小 計			350,000	

<u>以成本衡量之金融資產-非流動</u>				
源通科技(股)公司	普通股	300,000股	-	3.75%
<u>無活絡市場之債券投資-非流動</u>				
中國信託乙種特別股	乙種特別股	25,000,000股	1,000,000	-
<u>採權益法之長期股權投資</u>				
旭發投資(股)公司	普通股	1,091,474,200股	12,954,152	100.00%
旭達投資有限公司	資本	-	3,752,064	100.00%
旭嘉投資有限公司	資本	-	3,487,900	100.00%
旭康投資有限公司	資本	-	3,488,178	100.00%
揚智科技(股)公司	普通股	62,169,271股	1,177,707	21.48%
智洋電子(股)公司	普通股	200,000股	5,429	100.00%
小計			24,865,430	
加：聯屬公司間未實現處分長期股權投資淨損失			5,676	
採權益法之長期股權投資合計			24,871,106	
基金及投資合計			\$27,579,761	

95.12.31

投資項目	持股種類	持有股數/單位	帳面餘額	持有股權比例/ 表決權比例
<u>備供出售金融資產-非流動</u>				
國際私募新貴地產基金	基金	4,938,331單位	\$50,000	-
國泰二號不動產投資信託基金	基金	50,000,000單位	500,000	-
小計			550,000	
備供出售金融資產評價調整			78,110	
備供出售金融資產-非流動合計小計			628,110	
<u>以成本衡量之金融資產-非流動</u>				
源通科技(股)公司	普通股	300,000股	3,000	3.75%
<u>無活絡市場之債券投資-非流動</u>				
中國信託乙種特別股	乙種特別股	25,000,000股	1,000,000	-
<u>採權益法之長期股權投資</u>				
旭發投資(股)公司	普通股	640,000,000股	7,926,510	100.00%
旭達投資有限公司	資本	-	3,680,424	100.00%
旭嘉投資有限公司	資本	-	3,421,298	100.00%
旭康投資有限公司	資本	-	3,421,574	100.00%
揚智科技(股)公司	普通股	59,227,790股	1,056,954	22.68%
智洋電子(股)公司	普通股	200,000股	5,614	100.00%
小計			19,512,374	
加：聯屬公司間未實現處分長期股權投資淨損失			7,522	
採權益法之長期股權投資合計			19,519,896	
基金及投資合計			\$21,151,006	

- (2) 本公司於民國九十六及九十五年度，採權益法認列之投資收益(損失)合計分別為2,439,953仟元及(28,589)仟元，係依各被投資公司同期間經會計師查核之財務報表計算而得。
- (3) 被投資公司-揚智科技(股)公司於民國九十六及九十五年度因可轉換公司債持有人行使轉換選擇權及其員工對其所發行之員工認股權行使認購而發行新股暨員工紅利轉增資，致本公司對揚智科技(股)公司之投資比例發生變動，本公司於民國九十六及九十五年度因前述持股比例變動因而調增之資本公積分別為8,159仟元及75,020仟元。
- (4) 本公司於民國九十六及九十五年度分別對旭發投資(股)公司現金增資3,200,000仟元及3,550,000仟元。
- (5) 被投資公司-旭發投資(股)公司之子公司辦理現金增資，由於旭發投資(股)公司未參予認購，或其子公司發行員工認股權行使認購而發行新股，致使其持股比例變動調整影響數，本公司於民國九十六及九十五年度亦依權益法認列其因而調減之資本公積分別為3,597仟元及7,348仟元。
- (6) 本公司以成本衡量之權益商品投資-源通科技(股)公司，因於民國九十五年五月辦理減資彌補虧損，本公司考量其部份投資價值已減損，因而認列減損損失12,000仟元。嗣於民國九十六年度因該被投資公司仍持續減損，經評估投資金額回收可能性不高，故再對其投資之帳列餘額3,000仟元全額認列減損損失。
- (7) 本公司於民國九十六及九十五年度依權益法認列被投資公司金融商品之未實現利益變動數分別為減少1,740,636仟元及增加2,601,866仟元，列於股東權益其他項目。
- (8) 本公司於民國九十六年九月，以發行新股方式交換 NuCORE Technology, Inc.(以下簡稱NuCORE) 之股權，以本公司普通股1股換發 NuCORE 特別股轉換後約當普通股21.36股，計發行普通股3,441,733股，公平價值計1,314,742仟元，取得 NuCORE 69%之股權；嗣於民國九十六年九月更名為MediaTek USA Inc.。另本公司基於組織重整之考量，於民國九十六年十月將持有MediaTek USA Inc.特別股，以股作價1,314,742仟元取得旭發投資(股)公司之普通股。
- (9) 本公司於民國九十四年十二月增加對中國信託金融控股公司之私募乙種特別股投資1,000,000仟元。本公司取得乙種特別股之基本條件如下：
 - A. 發行年限：依發行條件到期年限為七年。
 - B. 面額：每股10元。
 - C. 每股發行價格：每股40元。
 - D. 股息及紅利之分派：

乙種特別股股息定為年利率3.5%，依實際發行價格計算，每年以現金一次發放。該特別股為累積特別股，股息具有優先分配權利。倘年度決算無盈餘、盈餘不足或因分派乙種特別股股息致發行公司資本適足率低於法定最低要求，而暫停支付乙種特別股股息，該股息應累積於以後有盈餘年度儘先補足分派之。
 - E. 到期處理方式：自發行日起七年內到期，期滿時由發行公司按實際發行價格收回。故到期收回之本金為每股40元。

該乙種特別股得享有發行公司剩餘財產之分配，順序優先於普通股，惟次於發行公司章程第六條之一所規定之特別股，但以不超過實際發行金額為限。該乙種特別股於普通股股東會無表決權，但依法有被選舉為董事或監察人之權利，並於乙種特別股股東會與關係乙種特別股股東權利事項之股東會有表決權。該乙種特別股不得轉換為普通股，除領取所定之股息外，不得參加普通股關於盈餘及資本公積為現金及撥充資本之分派。發行公司現金增資時，乙種特別股股東與普通股股東及發行公司章程第六條之一所規定之特別股股東享有相同之新股優先認股權。

因本公司持有上述特別股，經濟實質上屬具有債券性質之金融商品，故列為無活絡市場之債券投資。

- (10) 本公司於民國九十六年六月投資兆豐國際商業銀行發行之國泰敦南C不動產信託受益證券面額計100,000仟元，其發行期間為民國九十六年六月二十五日至一〇一年六月二十五日，票面利率為2.9588%。自發行日起，於每年二次受益證券付款日時，由受託機構依該受益證券付款日可支付金額，依比例及順位清償予受益證券受益人當時應支付之到期利息。最後分配日之付款，由受託機構依信託契約執行該不動產的處分程序，依順序分配受益人利息及本金。
- (11) 本公司於民國九十六年十二月投資中國信託商業銀行發行之九十六年度第二期無擔保次順位金融債券面額計250,000仟元，其發行期間為民國九十六年十二月十一日至一〇〇年六月十一日，採浮動利率。自發行日起，於每半年支付之到期利息。本金融債券於到期日一次償還，除經主管機關核准外，本債券持有人於約定償還日前不得要求提前償還。
- (12) 上述基金及投資皆未有提供質押或擔保之情事。

9. 固定資產

- (1) 本公司於民國九十六及九十五年度均無利息資本化之情事。
- (2) 本公司固定資產未有提供質押或擔保之情形。

10. 無形資產

	96年度		合 計
	電腦軟體 (設計軟體)	專門技術、專利 權及其他	
原始成本：			
期初餘額	\$618,215	\$3,581,392	\$4,199,607
本期增加-單獨取得	681,085	18,172	699,257
期末餘額	1,299,300	3,599,564	4,898,864
累計攤銷：			
期初餘額	(339,945)	(1,778,419)	(2,118,364)
本期攤銷(帳列製造及營業費用-各項攤提科目項下)	(275,811)	(1,026,040)	(1,301,851)
期末餘額	(615,756)	(2,804,459)	(3,420,215)
96.12.31帳面餘額	\$683,544	\$795,105	\$1,478,649

	95年度		
	電腦軟體 (設計軟體)	專門技術、專利 權及其他	合 計
原始成本：			
期初餘額	\$518,913	\$3,046,015	\$3,564,928
本期增加-單獨取得	170,820	535,377	706,197
本期減少數-到期除列及其他	(71,518)	-	(71,518)
期末餘額	618,215	3,581,392	4,199,607
累計攤銷：			
期初餘額	(231,160)	(840,036)	(1,071,196)
本期攤銷(帳列製造及營業費 用-各項攤提科目項下)	(180,303)	(938,383)	(1,118,686)
本期減少數-到期除列及其他	71,518	-	71,518
期末餘額	(339,945)	(1,778,419)	(2,118,364)
95.12.31帳面餘額	\$278,270	\$1,802,973	\$2,081,243

11. 退休金

(1) 截至民國九十六及九十五年十二月三十一日止，專戶儲存中央信託局(於民國九十六年七月一日與臺灣銀行合併)之退休準備金餘額分別為42,281仟元及40,978仟元。又民國九十六及九十五年度認列之退休金費用分別為94,846仟元及62,848仟元，其中屬依勞工退休金條例提撥認列之退休金費用分別為89,184仟元及59,119仟元。

(2) 依勞動基準法採確定給付退休辦法之淨退休金成本組成項目如下：

	96年度	95年度
服務成本	\$1,191	\$1,235
利息成本	3,812	3,714
退休基金資產預期報酬	(1,127)	(1,399)
攤銷與遞延數	1,786	88
帳列高估數	-	91
淨退休金成本	\$5,662	\$3,729

(3) 基金提撥狀況與帳載應計退休金負債調節如下：

	96.12.31	95.12.31
給付義務：		
既得給付義務	\$-	\$-
非既得給付義務	(80,309)	(54,118)
累積給付義務	(80,309)	(54,118)
未來薪資增加之影響數	(174,388)	(84,503)
預計給付義務	(254,697)	(138,621)
退休基金資產公平價值	42,281	40,978
提撥狀況	(212,416)	(97,643)
未認列過渡性淨給付義務	883	971
未認列退休金損失	145,392	35,934
帳列應計退休金負債多估數	(227)	(239)
應計退休金負債	\$(66,368)	\$(60,977)

(4) 截至民國九十六及九十五年十二月三十一日止，本公司職工退休辦法之員工既得給付均為0元。

(5) 主要精算假設如下：

	96年度	95年度
折現率	3.00%	2.75%
未來薪資水準增加率	5.00%	4.00%
退休基金資產預計長期投資報酬率	3.00%	2.75%

12. 股本

本公司民國九十五年一月一日之額定股本與實收股本分別為8,960,000仟元及8,640,506仟元，分為896,000,000股及864,050,580股，每股面額10元。

民國九十五年六月二十一日經股東常會決議通過提高額定股本為12,000,000仟元，分為1,200,000,000股，每股面額10元，並自額定股本總額中預留200,000仟元供發行員工認股權憑證使用。另決議以股東紅利864,051仟元及員工紅利178,570仟元，合計1,042,621仟元轉增資發行新股104,262,103股，每股面額10元。此項增資案業經主管機關核准在案，並於民國九十五年七月十七日經董事會決議以民國九十五年八月八日為增資基準日，此增資案業已完成變更登記在案。

民國九十六年六月十一日復經股東常會決議以股東紅利484,156仟元及員工紅利206,837仟元，合計690,993仟元轉增資發行新股69,099,346股，每股面額10元。此項增資案業經主管機關核准在案，並於民國九十六年六月二十七日經董事會決議以民國九十六年七月三十一日為增資基準日，此增資案業已完成變更登記在案。

另本公司於民國九十六年三月二十一日及四月十九日經董事會決議通過以發行新股3,441,733股交換NuCORE Technology, Inc.之69%股權，每股面額10元，並於民國九十六年九月四日為股份交換基準日，此增資案業已於民國九十六年九月完成變更登記在案。

截至民國九十六年十二月三十一日止，本公司額定股本為12,000,000仟元，實收股本為10,408,538仟元，分為1,200,000,000股(含保留供發行員工認股權可認購之股份20,000,000股)及1,040,853,762股，每股面額10元。

13. 法定盈餘公積

本公司依公司法之規定，就稅後淨利提撥百分之十為法定盈餘公積，並應繼續提撥至其總額達股本總額時為止，法定盈餘公積得用以彌補公司虧損；又當該項公積已達實收資本百分之五十時，得以其半數撥充股本。

14. 資本公積

	96.12.31	95.12.31
普通股股票溢價	\$2,090,759	\$69,689
庫藏股票交易	328,475	218,673
受贈資產	1,260	1,260
長期股權投資	119,349	114,787
合計	\$2,539,843	\$404,409

依公司法規定，資本公積除用於彌補虧損或撥充資本(限於超過票面金額發行股票所得之溢額及受領贈與之所得)外，不得使用。公司非於盈餘公積彌補資本虧損仍有不足時，不得以資本公積補充之。

- (1) 本公司已於民國九十六年及九十五年度，因子公司持有本公司股票而發予子公司之現金股利分別為109,802仟元及73,201仟元，因子公司持有本公司股票視為庫藏股票，分別予以調整資本公積-庫藏股票交易。
- (2) 本公司於民國九十六年九月發行新股交換NuCORE Technology, Inc. 69%之股權，產生普通股股票溢價為1,280,324仟元；另本公司收取與此證券交易有關之或有價金740,746仟元，予以調整資本公積-普通股股票溢價；參閱財務報表附註四8.(8)及附註四.12。

15. 盈餘分配及股利政策

本公司盈餘分配之規定如下：

年度決算如有盈餘，依下列順序分派之：

- (1) 提繳稅捐。
- (2) 彌補虧損。
- (3) 提存百分之十為法定盈餘公積。
- (4) 依法令或主管機關規定提撥或迴轉特別盈餘公積。
- (5) 董事、監察人酬勞就(1)至(4)規定數額後剩餘之數提撥，提撥比例不高於百分之零點五。董監事酬勞以現金方式發放。
- (6) 餘額加計前期累計未分配盈餘數為員工紅利及股東紅利，除保留部分於以後年度再行決議分派外，其分派原則為員工紅利不低於員工及股東紅利合計數之百分之一。員工紅利之分派得以現金或股票方式發放，其分派對象得包括符合一定條件之從屬公司員工，該一定條件授權董事會訂定之。

本公司股東紅利之分派得以現金或股票方式發放，股東現金紅利分派之比例不低於股東股利總額之百分之十。

另依主管機關規定，公司如有金融商品未實現損失及累積換算調整數等股東權益之減項時，應在法定限額內提列相同數額之特別盈餘公積。嗣後股東權益減項有迴轉時，得就迴轉部份彌補虧損或分派盈餘。

有關當年度已擬議或通過之盈餘分配資訊揭露如下：

項 目	95年度盈餘分配案		差異數	差異原因說明
	96年6月11日 股東常會決議承認	96年3月21日 董事會決議通過		
董監事酬勞	63,109仟元	63,109仟元	-	-
員工現金紅利	975,089仟元	975,089仟元	-	-
員工股票紅利	206,837仟元	206,837仟元	-	-
股數(面額每股10元)	20,683,712股	20,683,712股	-	-
佔95年底流通在外股數之比例	2.14%	2.14%	-	-
股東紅利				
現金	14,524,690仟元	14,524,690仟元	-	-
股票(每股面額10元)	48,415,634股	48,415,634股	-	-
考慮配發員工紅利及董監事酬勞後之 民國95年度設算基本每股盈餘(註)	22.20 元	22.20 元	-	-

註：

盈餘分配所屬年度(95年度)稅後純益－員工現金紅利－員工股票紅利－董監事酬勞

盈餘分配所屬年度(95年度)加權平均流通在外股數

有關考慮配發員工紅利及董監事酬勞對民國九十五年度設算基本每股盈餘將較原基本每股盈餘減少約5.53%。

有關本公司董事會決議之盈餘分配案及股東會決議情形，可至公開資訊觀測站中查詢。

16. 庫藏股票

本公司對於聯屬公司持有本公司股票視為庫藏股票，其相關資料揭露如下：

民國九十六年度

持有本公司 股票之 聯屬公司	96.01.01		本期購入		本期出售			96.12.31		
	股數	金額	股數	金額	股數	金額	售價	股數	金額	市價
翔發投資 (股)公司	7,320,137	\$55,970	366,006	\$-	-	\$-	\$-	7,686,143	\$55,970	\$3,235,866
			(註)							

民國九十五年度

持有本公司 股票之 聯屬公司	95.01.01		本期購入		本期出售			95.12.31		
	股數	金額	股數	金額	股數	金額	售價	股數	金額	市價
翔發投資 (股)公司	6,654,670	\$55,970	665,467	\$-	-	\$-	\$-	7,320,137	\$55,970	\$2,466,886
			(註)							

註：係無償配股，僅列記股數增加。

17. 營業收入淨額

	96年度	95年度
銷貨收入-多媒體晶片及手機晶片等	\$75,469,492	\$54,729,722
其他營業收入	585,041	482,403
合 計	76,054,533	55,212,125
減：銷貨退回及折讓	(1,275,954)	(2,270,520)
營業收入淨額	\$74,778,579	\$52,941,605

18. 用人、折舊及攤銷費用

	96年度			95年度		
	屬於營業 成本者	屬於營業費 用者	合計	屬於營業成 本者	屬於營業費 用者	合計
用人費用						
薪資費用	\$95,117	\$3,327,904	\$3,423,021	\$64,742	\$2,040,257	\$2,104,999
勞健保費用	3,614	105,752	109,366	2,616	70,750	73,366
退休金費用	3,164	91,682	94,846	2,037	60,811	62,848
其他用人費用	933	42,470	43,403	484	25,631	26,115
合計	\$102,828	\$3,567,808	\$3,670,636	\$69,879	\$2,197,449	\$2,267,328
折舊費用	\$4,783	\$523,781	\$528,564	\$5,654	\$348,276	\$353,930
攤銷費用	\$2,320	\$1,299,531	\$1,301,851	\$833	\$1,117,853	\$1,118,686

19. 營利事業所得稅

- (1) 本公司依「新興重要策略性產業屬製造業及技術服務業部分獎勵辦法」規定，申請符合「新興重要策略性產業」之技術服務業資格，並分別選定自民國九十二年一月一日、九十三年一月一日、九十四年一月一日及九十六年一月一日起享有增資擴展連續五年免徵營利事業所得稅之優惠。
- (2) 本公司民國八十七至九十三年度之營利事業所得稅結算申報案件，業經稅捐稽徵機關核定，合計須補繳2,485,340仟元，惟因免稅所得之計算及適用法令與稅捐稽徵機關見解不同，本公司業已進行行政救濟程序；經評估可能之結果後，本公司已將前述經核定應補繳之稅款於財務報表估列入帳。其中民國八十八年度營利事業所得稅之行政訴訟，業於民國九十五年七月判決本公司勝訴，且稅捐稽徵機關已於民國九十六年三月重新核定。另民國九十二年營利事業所得稅申報案件於民國九十六年十二月，復查決定減少稅額116,005仟元。
- (3) 本公司截至民國九十六年十二月三十一日止，適用促進產業升級條例「公司研究與發展及人才培訓支出適用投資抵減辦法」之規定，所得稅抵減相關資訊列示如下：

發生年度 (民國)	抵減項目	可抵減總稅額	尚未抵減餘額	最後抵減年度 (民國)
九十五	研究與發展支出	\$1,311,650	\$1,123,833	九十九
	人才培訓	1,327	1,327	九十九
九十六(預估數)	研究與發展支出	2,169,028	2,169,028	一〇〇
	人才培訓	1,509	1,509	一〇〇
	合計	\$3,483,514	\$3,295,697	

上述未抵減稅額已含於遞延所得稅資產中

(4)

A.民國九十六年十二月三十一日遞延所得稅負債與資產：

遞延所得稅負債總額	\$592
遞延所得稅資產總額	\$3,336,484
遞延所得稅資產之備抵評價金額	\$2,366,215

B.產生遞延所得稅(負債)或資產之暫時性差異：

	96.12.31	
	所得額	稅額
未實現存貨呆滯損失之認列所產生之可減除暫時性差異	\$408,919	\$15,683
備抵壞帳超限之可減除暫時性差異	\$258,597	\$9,918
未實現技術授權費用所產生之可減除暫時性差異	\$361,350	\$13,859
未實現兌換利益所產生之應課稅暫時性差異	\$(15,428)	\$(592)
金融資產評價損失所產生之可減除暫時性差異	\$31,596	\$1,212
資產減損所產生之可減除暫時性差異	\$3,000	\$115
投資抵減		\$3,295,697

C.遞延所得稅資產-流動

	96.12.31
備抵評價-遞延所得稅資產-流動	\$590,174
淨遞延所得稅資產-流動	-
遞延所得稅負債-流動	590,174
遞延所得稅資產與負債-流動互抵淨額	(592)
	\$589,582

D.遞延所得稅資產-非流動

	96.12.31
備抵評價-遞延所得稅資產-非流動	\$2,746,310
淨遞延所得稅資產-非流動	(2,366,215)
遞延所得稅負債-非流動	380,095
遞延所得稅資產與負債-非流動互抵淨額	-
	\$380,095

E.民國九十六年度應計所得稅與所得稅費用調節如下：

當期之應計所得稅	\$1,218,822
未分配盈餘加徵10%所得稅費用	406,774
投資抵減抵用數	(812,798)
遞延所得稅淨影響數	
投資抵減	29,077
備抵評價	477,715

其他	(25,372)
以前年度所得稅調整數	(58,005)
其他	4,015
繼續營業單位所得稅費用	<u>\$1,240,228</u>

F.兩稅合一相關資訊

96.12.31可扣抵稅額帳戶餘額	<u>\$972,323</u>
預計96年度盈餘分配之稅額扣抵比率	<u>2.71 % (註)</u>

註：係以民國九十六年十二月三十一日之股東可扣抵稅額加計當期應付所得稅，依規定計算之。

G.民國九十六年十二月三十一日未分配盈餘相關資訊

86年度以前	\$-
87年度以後	<u>62,971,175</u>
合計	<u>\$62,971,175</u>

(5)

A.民國九十五年十二月三十一日遞延所得稅負債與資產：

遞延所得稅負債總額	<u>\$1,047</u>
遞延所得稅資產總額	<u>\$3,340,644</u>
遞延所得稅資產之備抵評價金額	<u>\$1,888,500</u>

B.產生遞延所得稅(負債)或資產之暫時性差異：

	95.12.31	
	所得額	稅額
未實現存貨呆滯損失之認列所產生之可減除暫時性差異	<u>\$402,065</u>	<u>\$3,875</u>
備抵壞帳超限之可減除暫時性差異	<u>\$146,975</u>	<u>\$1,416</u>
未實現技術授權費用所產生之可減除暫時性差異	<u>\$1,084,050</u>	<u>\$10,447</u>
未實現兌換利益所產生之應課稅暫時性差異	<u>\$(108,616)</u>	<u>\$(1,047)</u>
金融資產評價損失所產生之可減除暫時性差異	<u>\$13,689</u>	<u>\$132</u>
投資抵減		<u>\$3,324,774</u>

C.遞延所得稅資產-流動

	<u>\$343,632</u>
備抵評價-遞延所得稅資產-流動	-
淨遞延所得稅資產-流動	<u>343,632</u>
遞延所得稅負債-流動	<u>(1,047)</u>
遞延所得稅資產與負債-流動互抵淨額	<u>\$342,585</u>

	95.12.31
D.遞延所得稅資產-非流動	\$2,997,012
備抵評價-遞延所得稅資產-非流動	(1,888,500)
淨遞延所得稅資產-非流動	1,108,512
遞延所得稅負債-非流動	-
遞延所得稅資產與負債-非流動互抵淨額	\$1,108,512

E.民國九十五年度應計所得稅與所得稅費用調節如下：

當期之應計所得稅	\$228,949
未分配盈餘加徵10%所得稅費用	487,626
投資抵減抵用數	(358,287)
遞延所得稅淨影響數	
投資抵減	(598,539)
備抵評價	601,350
其他	(7,119)
以前可能補徵之稅額	1,331,000
以前年度所得稅調整數	112,331
其 他	(3,081)
所得稅費用	1,794,230
會計原則變動之累積影響數所得稅利益	12
繼續營業單位所得稅費用	\$1,794,242

F.兩稅合一相關資訊

95.12.31可扣抵稅額帳戶餘額	\$712,526
實際95年度盈餘分配之稅額扣抵比率	2.13%

G.民國九十五年十二月三十一日未分配盈餘相關資訊

86年度以前	\$-
87年度以後	47,175,664
合 計	\$47,175,664

20.每股盈餘

本公司於民國九十六及九十五年度均屬簡單資本結構之公司，故僅揭露基本每股盈餘，其計算如下：

項 目	96年度	95年度
期初流通在外股數	968,312,683股	864,050,580股
95.8.8股東紅利轉增資	-	86,405,058
95.8.8員工紅利轉增資	-	17,857,045
96.7.31股東紅利轉增資	48,415,634	48,415,634

項 目	96年度	95年度
96.7.31員工紅利轉增資	20,683,712	20,683,712
96.9.4發行新股加權平均流通股數	1,122,099	-
小 計	1,038,534,128	1,037,412,029
減：子公司持有本公司股票視為庫藏股票	(7,686,143)	(7,686,143)
流通在外加權平均股數	1,030,847,985股	1,029,725,886股

	金 額(分子)		股數(分母)	每股盈餘(元)	
	稅 前	稅 後		稅 前	稅 後
<u>民國九十六年度</u>					
基本每股盈餘					
繼續營業單位淨利	\$34,832,930	\$33,592,702	1,030,847,985股	\$33.79	\$32.59
會計原則變動累積影響數	-	-		-	-
本期淨利	<u>\$34,832,930</u>	<u>\$33,592,702</u>		<u>\$33.79</u>	<u>\$32.59</u>
<u>民國九十五年年度</u>					
基本每股盈餘					
繼續營業單位淨利	\$24,366,186	\$22,571,944	1,029,725,886股	\$23.66	\$21.92
會計原則變動累積影響數	7,626	7,638		0.01	0.01
本期淨利	<u>\$24,373,812</u>	<u>\$22,579,582</u>		<u>\$23.67</u>	<u>\$21.93</u>

假設子公司對本公司股票不視為庫藏股票時之擬制資料如下：

	金 額(分子)		股數(分母)	每股盈餘(元)	
	稅 前	稅 後		稅 前	稅 後
<u>民國九十六年度</u>					
擬制性每股盈餘					
繼續營業單位淨利	\$34,832,930	\$33,592,702	1,030,847,985股		
子公司持有本公司股票視為庫 藏股票影響數	109,802	109,802	7,686,143		
合 計	34,942,732	33,702,504	1,038,534,128股	\$33.65	\$32.45
會計原則變動累積影響數	-	-		-	-
本期淨利	<u>\$34,942,732</u>	<u>\$33,702,504</u>		<u>\$33.65</u>	<u>\$32.45</u>
<u>民國九十五年年度</u>					
擬制性每股盈餘					
繼續營業單位淨利	\$24,366,186	\$22,571,944	1,029,725,886股		
子公司持有本公司股票視為庫 藏股票影響數	73,201	73,201	7,686,143		
合 計	24,439,387	22,645,145	1,037,412,029股	\$23.56	\$21.83
會計原則變動累積影響數	7,626	7,638		0.01	0.01
本期淨利	<u>\$24,447,013</u>	<u>\$22,652,783</u>		<u>\$23.57</u>	<u>\$21.84</u>

五、關係人交易

1. 關係人之名稱及關係

關係人名稱	與本公司之關係
聯華電子股份有限公司(聯電)	本公司監察人(註1)
京元電子股份有限公司(京元)	本公司董事長係該公司董事長二親等以內之親屬
原相科技股份有限公司(原相)	本公司之子公司為該公司之董事
揚智科技股份有限公司(揚智)	採權益法評價之被投資公司
曜鵬科技股份有限公司(曜鵬)	董事長同一人(註2)
MediaTek Limited (MTL)	聯屬公司
MediaTek Singapore Pte. Ltd. (MSL)	聯屬公司
絡達科技股份有限公司(絡達)	聯屬公司
智微科技股份有限公司(智微)	董事長同一人
MTK Wireless Limited-UK(MUK)	聯屬公司
MediaTek Wireless Limited-Ireland(MIR)	聯屬公司
MediaTek Wireless, Inc-USA(MWS)	聯屬公司

註1：聯電於民國九十五年四月十八日辭任本公司監察人，故自該日起，聯電及相關聯屬公司已非為本公司之關係人，因此後附資訊僅揭露至民國九十五年三月三十一日止。

註2：曜鵬原為本公司間接採權益法評價之被投資公司，因於民國九十六年一月出售曜鵬部份股權，而停止採用權益法評價。

2. 與關係人間之重大交易事項彙總如下：

(1) 進 貨

	96年度		95年度	
	金額	佔本公司進貨 淨額百分比(%)	金額	佔本公司進貨 淨額百分比(%)
聯 電	\$-	-	\$2,546,083	19.87

本公司之進貨，因製程及產品規格之不同，故向聯電進貨價格無法與其他廠商比較；而民國九十五年度對聯電進貨之付款期間約為45天至60天，與其他廠商之付款期間相當。

(2) 銷 貨

	96年度		95年度	
	金額	佔本公司銷貨 淨額百分比(%)	金額	佔本公司銷貨 淨額百分比(%)
MSL	\$134,460	0.18	\$-	-
揚 智	18,994	0.03	12,883	0.02
曜 鵬	10,993	0.01	46,486	0.09
MTL	-	-	149,699	0.28
合 計	\$164,447	0.22	\$209,068	0.39

本公司銷售予上開公司，價格與一般客戶相當；民國九十六及九十五年度對上述關係人收款期間約為45天至60天，其他客戶之收款期間則約為45天至60天或採預收貨款方式。本公司對MSL銷貨收入主要係權利金收入，該權利金收入，係以該公司銷貨淨額按約定比例計價，按季收取。

- (3) 本公司民國九十六及九十五年度委託關係人從事IC測試、加工及工程實驗等，其明細如下：

關係人名稱	交易內容	交易金額	
		96年度	95年度
京元	IC測試、加工及工程實驗	\$1,918,307	\$1,159,672

- (4) 本公司民國九十六及九十五年度出租辦公室予下列關係人，租金收入如下：

	96年度	95年度
智微	\$6,014	\$2,781
其他	568	-
合計	\$6,582	\$2,781

本公司因出租辦公室予智微而收取之保證金金額為876仟元，帳列存入保證金科目項下。

- (5) 本公司於民國九十六年十二月因代墊MIR、MUK及MWS設立籌備及一般營運支出分別為969仟元、290仟元及61,100仟元帳列其他應收款項下。

- (6) 本公司於民國九十五年八月經董事會決議出售房屋建築及其他設備予原相，並於同月簽訂買賣契約，其未稅價金總計為82,220仟元。前述交易已於民國九十五年十一月完成所有權移轉，並認列處分損失18,691仟元；另出售價款業已全數收訖。

3. 因上述交易所發生之帳款餘額彙總如下：

- (1) 應收關係人款項：

	96.12.31		95.12.31	
	金額	佔應收款項 百分比(%)	金額	佔應收款項 百分比(%)
MSL	\$134,183	2.45	\$-	-
曜鵬	4,374	0.08	164	-
揚智	-	-	43	-
合計	\$138,557	2.53	\$207	-

- (2) 應付關係人款項：

	96.12.31		95.12.31	
	金額	佔應付款項 百分比(%)	金額	佔應付款項 百分比(%)
京元	\$502,819	7.57	\$196,472	4.59
其他	4,576	0.07	4,580	0.11
合計	\$507,395	7.64	\$201,052	4.70

六、質押之資產

無此事項。

七、重大承諾事項及或有事項

1. 訴訟案件：

- (1) Sanyo Electric Co., Ltd. (以下簡稱Sanyo)於民國九十四年四月七日向美國中加州聯邦法院(Central District of California)控告本公司之晶片產品分別侵害其美國專利權(專利號碼：5499252及5818801)，要求賠償並於未來禁止銷售任何侵害該專利權之產品。本公司於民國九十四年十一月二十八日向該法院反控告Sanyo公司之產品侵害本公司美國專利權(專利號碼：6003151)，要求賠償並於未來禁止銷售任何侵害該專利權之產品；該法院已於同年十二月五日受理本公司之反控。本公司亦於民國九十四年八月三十一日向美國東德州聯邦法院(Eastern District of Texas)控告Sanyo公司與Sanyo North America公司之DVD錄放影機及數位電視等產品分別侵害本公司美國專利權(專利號碼：5867819及6118486)，要求賠償並於未來禁止銷售任何侵害該專利權之產品。本公司並於民國九十四年十月三日於美國東德州聯邦法院加告Sanyo公司與 Sanyo North America公司之DVD錄放影機及數位相機等產品侵害本公司另一件專利權(專利號碼：5751356)。Sanyo公司於民國九十四年十一月二十八日向美國東德州聯邦法院反控本公司之光儲存產品侵害Sanyo公司之二件美國專利權(專利號碼：6594213及6487616)，並要求法院將本公司之三件專利權及Sanyo公司之二件專利權一併移轉中加州聯邦法院；但該法院拒絕Sanyo公司之請求，並於民國九十五年二月一日答應本公司之請求，僅將Sanyo公司反控之二件專利權移轉中加州聯邦法院。Sanyo公司反控之二件專利移轉至中加州聯邦法院成為新案後，本公司應Sanyo公司之請求於民國九十五年四月二十五日共同向中加州聯邦法院請求撤銷此案件，法院已於民國九十五年四月二十八日正式撤銷此案。
民國九十六年六月六日，本公司已解決所有與Sanyo公司在美國法院的一切互控專利侵權訴訟並交互授權所有互控專利。Sanyo並放棄控告本公司及本公司客戶。本公司也同意放棄控告Sanyo與Sanyo North America專利侵權的責任。與Sanyo等互控之訴訟原定將於未來數月內進入實體審理程序，但因為此次和解，各項訴訟已於民國九十六年六月間全部撤銷。
- (2) Matsushita Electric Industrial Co., Ltd. (以下簡稱Matsushita)於民國九十四年八月三日向美國北加州聯邦法院(Northern District of California)控告本公司之晶片產品分別侵害其美國專利權(專利號碼：6728475、5970238及5548249)，要求賠償並於未來禁止銷售任何侵害該專利權之產品。本公司於民國九十四年九月三十日向此法院反控告Matsushita公司與北美之Panasonic公司之產品侵害本公司美國專利權(專利號碼：5970031)，要求賠償並於未來禁止銷售任何侵害該專利權之產品。本公司亦於民國九十四年十月十七日向美國東德州聯邦法院控告Matsushita公司與北美之Panasonic公司之DVD錄放影機及數位電視等產品分別侵害本公司美國專利權(專利號碼：5802068及6118486)，要求賠償並於未來禁止銷售任何侵害該專利權之產品。Matsushita公司與北美之Panasonic公司於民國九十五年二月二日向此法院反控告本公司之晶片產品侵害其美國專利權(專利號碼：5347232及6828865)。本公司亦於民國九十六年五月二十五日再向美國北加州聯邦法院(Northern District of California)控告Matsushita公司與北美之Panasonic公司之其它產品也侵害本公司美國專利權(專利號碼：5970031)，要求賠償並於

未來禁止銷售任何侵害該專利權之產品，本公司並向法院提起請求確認判決之訴（Declaratory Judgment Action），要求法院確認Matsushita在美國北加州聯邦法院控告本公司之美國專利(專利號碼：6728475、5970238及5548249)是無效，並確認本公司所製造之新產品並不侵權。

前述與Matsushita公司之互控案件已於民國九十六年七月初撤銷，並同意放棄對彼此客戶的侵權指控。本公司於民國九十六年七月底解決所有與Matsushita在美國法院的一切互控專利侵權訴訟之和解事項。

2. 重大承諾：

- (1) 本公司於民國九十五年一月與Zoran Corporation及其子公司OAK簽署專利授權合約，同意將光儲存產品相關之專利授權與本公司及本公司之子公司使用，雙方並協議，自民國九十五年一月起之30個月內，銷售數量達某一數量時，按月給付美金1百萬元，總金額不超過美金30,000仟元。
- (2) 截至民國九十六年十二月三十一日止，本公司已簽訂之其他重大合約，尚需支付之金額為美金811仟元。
- (3) 營業租賃：本公司因營業需要向科學工業園區管理局承租土地，未來年度應付租金如下：

期 間	金 額
97.01.01~97.12.31	\$24,090
98.01.01~98.12.31	23,501
99.01.01~99.12.31	23,501
100.01.01~100.12.31	23,501
101.01.01~101.12.31	23,501
102.01.01~112.12.31	258,513
合 計	\$376,607

八、重大之災害損失：

無此事項。

九、重大之期後事項

本公司於民國九十六年九月十日與Analog Devices, Inc.(以下簡稱ADI公司)簽署協議，預計以美金約3.5億元，取得ADI公司有關無線通訊晶片產品線之有形及無形資產，已於民國九十七年一月支付該款項。

十、其他

1. 金融商品資訊之揭露

(1) 公平價值之資訊

	96.12.31		95.12.31	
	帳面價值	公平價值	帳面價值	公平價值
<u>非衍生性金融商品</u>				
資 產				
現金及約當現金	\$40,365,582	\$40,365,582	\$36,655,169	\$36,655,169
交易目的金融資產				
(不含衍生性金融商品)	\$1,196,437	\$1,196,437	\$2,302,261	\$2,302,261
指定公平價值變動列入損益之金融資產	\$1,191,959	\$1,191,959	\$400,944	\$400,944
應收款項淨額(含關係人)	\$5,472,601	\$5,472,601	\$3,857,001	\$3,857,001
其他應收款	\$702,220	\$702,220	\$238,142	\$238,142
備供出售金融資產	\$3,819,582	\$3,819,582	\$628,110	\$628,110
持有至到期日金融資產	\$851,574	\$851,574	\$-	\$-
以成本衡量之金融資產	\$-	\$-	\$3,000	\$-
無活絡市場之債券投資	\$1,000,000	\$-	\$1,000,000	\$-
採權益法之長期股權投資				
-實務上可估計公平價值	\$1,177,707	\$3,866,929	\$1,056,954	\$3,512,208
-實務上無法估計公平價值	\$23,693,399	\$-	\$18,462,942	\$-
存出保證金	\$17,420	\$17,420	\$13,888	\$13,888
負 債				
應付款項(含關係人)	\$6,639,702	\$6,639,702	\$4,280,726	\$4,280,726
應付所得稅	\$2,392,981	\$2,392,981	\$2,341,449	\$2,341,449
應付費用	\$1,683,398	\$1,683,398	\$1,971,445	\$1,971,445
應付設備及工程款	\$195,338	\$195,338	\$160,161	\$160,161
存入保證金	\$1,022	\$1,022	\$-	\$-
<u>衍生性金融商品</u>				
資 產				
交易目的金融資產				
-遠期外匯合約	\$1,480	\$1,480	\$897	\$897
負 債				
交易目的金融負債				
-遠期外匯合約	\$33,076	\$33,076	\$14,586	\$14,586

A. 本公司估計金融商品公平價值所使用之方法及假設如下：

(A) 短期金融商品以其在資產負債表上之帳面價值估計其公平價值，因為此類商品到期日甚近，其帳面價值應屬估計公平價值之合理基礎。此方法應用於現金及約當現金、應收款項淨額、其他應收款、應付款項、應付所得稅、應付費用及應付設備及工程款。

- (B) 存出保證金及存入保證金以帳面價值估計其公平價值，係因為預計未來收取或支付之金額與帳面價值相近。
 - (C) 交易目的金融資產及備供出售金融資產因有活絡市場公開報價，故以此市場價格為公平價值。若無市場價格可供參考時，則採用評價方法估計。
 - (D) 持有至到期日金融資產如有活絡市場公開報價時，則以此市場價格為公平價值。若無市場價格可供參考時，則採用評價方法估計。本公司採用評價方法所使用之折現率係以類似金融商品之報酬率估計而得。
 - (E) 以成本衡量之金融資產係持有未於證券交易所上市或未於櫃買中心櫃檯買賣之股票(含興櫃股票)且未具重大影響力，或與該等股票連動且以該等股票交割之衍生性商品，依規定應以成本衡量。
 - (F) 無活絡市場之債券投資係指無活絡市場之公開價，且具固定或可決定收取金額之債券投資，依規定應以攤銷後成本衡量。
 - (G) 採權益法之長期股權投資如有活絡市場公開報價時，則以此市場價格為公平價值。若未於公開市場交易，實際上無法估計其公平價值。
 - (H) 衍生性金融商品及指定公平價值變動列入損益之金融資產之公平價值係如有活絡市場公開報價時，則以此市場價格為公平價值。若無市場價格可供參考時，則採用評價方法估計。
- B. 本公司於民國九十六及九十五年度因以評價方法估計之公平價值變動而認列當期損失之金額分別為30,581仟元及12,745仟元。
- C. 本公司民國九十六及九十五年十二月三十一日具固定利率變動公平價值風險之金融資產分別為32,794,752仟元及34,641,577仟元；具浮動利率變動現金流量風險之金融資產分別為10,578,250仟元及3,564,536仟元。
- D. 本公司民國九十六及九十五年度非以公平價值衡量且公平價值變動認列損益之金融資產，其利息收入總額分別為900,771仟元及597,295仟元。本公司民國九十六及九十五年度自備供出售金融資產當期直接認列為股東權益調整項目之金額分別為(131,009)仟元及78,110仟元，及從股東權益調整項目中扣除並列入當期損益之金額分別為43仟元及0元，另民國九十六及九十五年度依權益法認列被投資公司之金融商品未實現利益變動數列為股東權益其他項目之金額分別為(1,740,636)仟元及2,601,866仟元，請詳財務報表附註四.8(7)。
- E. 本公司民國九十六及九十五年度發生金融資產減損之金額分別為3,000仟元及12,000仟元。
- (2) 本公司金融商品之主要風險說明如下：

A. 風險政策與避險策略

本公司持有衍生性商品以外之金融商品主要包括：現金及約當現金、備供出售金融資產及交易目的金融資產-債券基金投資、政府公債、公司債及金融債券等。本公司藉由該等金融商品以調節營業資金需求。本公司另持有其他金融資產與負債，如因營業活動產生之應收款項及應付款項、指定公平價值變動列入損益之金融資產、持有至到期日金融資產、以成本衡量之金融資產、無活絡市場之債券投資及採權益法之長期股權投資等。

本公司另從事衍生性商品之交易，主要係遠期外匯合約，其目的主要在規避本公司因營運產生之匯率風險，惟因不符合三十四號公報「金融商品之會計處理準則」避險會計之條件，故帳列公平價值變動列入損益之金融資產或負債-流動科目項下。

B. 財務風險資訊

本公司金融商品之主要風險為市場風險、信用風險、流動性風險及利率變動之現金流量風險，其主要管理政策如下：

市場風險

本公司因非功能性貨幣計價之進貨或銷貨而產生之匯率風險。本公司之政策係定期檢視非功能性貨幣計價之資產及負債之差異，以遠期外匯合約規避風險，遠期外匯合約金額係依據本公司各幣別資金需求部位為準。因本公司從事遠期外匯買賣合約為財務避險操作為主要目的，避險性質合約因匯率變動產生之損益大致會與被避險項目之損益相抵銷；本公司民國九十六年及九十五年十二月三十一日尚未交割之遠期外匯合約則因受市場匯率變動之影響，當美金對新台幣匯率每升值1分，將使其公平價值下降分別約為1,710仟元及1,000仟元。本公司從事之信用連結組合式商品之市場價格將受利率所影響；當利率調升時，市場價格有可能下降，並有可能低於原始投資金額；反之亦然。而匯率連結組合式商品將受市場利率與連動標的的漲跌及波動性所影響。另本公司所持有基金、公司債、政府公債及金融債券，其公平價值將隨影響市場價格相關因素及利率走勢，而使基金淨資產價值或債券市場價格產生波動。

信用風險

金融資產受到本公司之交易對方或他方未履合約之潛在影響，其影響包括本公司所從事金融商品之信用風險集中程度、組成要素、合約金額及其他應收款。本公司民國九十六及九十五年十二月三十一日之信用風險金額估計分別為316,689仟元及187,437仟元。信用風險係以資產負債表日公平價值為正數之合約為評估對象，代表若交易對象違約，則本公司將產生之損失。其中與本公司簽訂遠期外匯合約之交易對象均為國內外知名之銀行，預期對方不會違約，故發生信用風險之可能性極小。信用連結組合式商品及匯率連結組合式商品之信用風險係指發行銀行違約及公司債發行公司違約而無法償付債款之風險，其最大風險仍可能致投資或存入金額降為零。於從事此項投資交易時，係選擇國內外知名銀行為交易對象，且於選擇投資標的時，亦經審慎信用評估，以國內財務健全、資訊公開之知名上市櫃公司發行之公司債所連結者為主，以期信用風險降至極小程度。

流動性風險

本公司之營運資金足以支應，故未有因無法籌措資金以履行合約義務之流動性風險。

本公司投資之權益證券、債券及基金，除以成本衡量之金融資產、無活絡市場之債券投資及採權益法之長期股權投資因無活絡市場而具有重大流動性風險外，餘均具有活絡市場，故預期可輕易在市場上以接近公平價值之價格迅速出售金融資產。本公司投資之金融債券及不動產信託受益證券，因本公司意圖且有能持有至到期日，故預期無重大流動性風險。本公司從事遠期外匯合約之匯率已確定，因本公司持有且預期持有充份之美金債權部位，故不致產生重大現金流量風險。

組合式商品，於合約到期前尚無主動賣出之權利；如需於到期前賣出，因無法立即於市場賣出該等投資，須由發行銀行評估後，以當時市價買回，此為可能發生之流動性風險。惟選擇投資標的時，已考慮此項風險，預計流動性風險應可有效降低及控制。

利率變動之現金流量風險

本公司暴露於利率變動現金流量風險主要為浮動利率之定期存款。本公司對於定期存款之期間一般以較短期間為之，減少浮動利率之影響。整體而言，本公司利率變動現金流量風險甚低。

2. 其他

便於財務報表之比較，本公司民國九十五年度之財務報表部份科目業經適當重分類。

十一、附註揭露事項

1. 重大交易事項相關資訊

- (1) 資金貸與他人：無。
- (2) 為他人背書保證：無。
- (3) 期末持有有價證券情形：請詳附表一。
- (4) 累積買進或賣出同一有價證券之金額達新台幣一億元或實收資本額百分之二十以上：請詳附表二。
- (5) 取得不動產之金額達新台幣一億元或實收資本額百分之二十以上：請詳附表三。
- (6) 處分不動產之金額達新台幣一億元或實收資本額百分之二十以上：無。
- (7) 與關係人進、銷貨之金額達新台幣一億元或實收資本額百分之二十以上：請詳附表四。
- (8) 應收關係人款項達新台幣一億元或實收資本額百分之二十以上：請詳附表五。
- (9) 從事衍生性商品交易：請詳財務報表附註四.2及十。

2. 轉投資事業相關資訊

- (1) 對被投資公司直接或間接具有重大影響力或控制力時，其被投資公司之相關資訊：請詳附表六。
- (2) 對被投資公司直接或間接具有控制力時，其被投資公司之相關資訊如下：
 - A. 資金貸與他人：無。
 - B. 為他人背書保證：無。
 - C. 期末持有有價證券情形：請詳附表七。
 - D. 累積買進或賣出同一有價證券之金額達新台幣一億元或實收資本額百分之二十以上：詳附表八。
 - E. 取得不動產之金額達新台幣一億元或實收資本額百分之二十以上：無。

- F. 處分不動產之金額達新台幣一億元或實收資本額百分之二十以上：無。
- G. 與關係人進、銷貨之金額達新台幣一億元或實收資本額百分之二十以上：請詳附表九。
- H. 應收關係人款項達新台幣一億元或實收資本額百分之二十以上：無。
- I. 從事衍生性商品交易：請詳附表十。

3. 大陸投資資訊

- (1) 大陸被投資公司名稱、主要營業項目、實收資本額、投資方式、資金匯出入情形、持股比例、投資損益、期末投資帳面價值、已匯回投資損益及赴大陸地區投資限額：請詳附表十一。
- (2) 與大陸被投資公司間之重大交易事項暨其價格、付款條件、未實現損益：無。

聯發科技股份有限公司
 期末持有有價證券情形
 民國九十六年十二月三十一日

附表一

單位：新台幣千元

持有公司	有價證券名稱	有價證券發行人與本公司之關係	帳列科目	期末			備註
				單位/股數	帳面金額	持股/表決權比例	
基金	國泰一號不動產信託基金	-	公平價值變動列入損益之金融資產-流動	70,000,000	\$721,000	-	-
	國泰全球保守組合基金	-	公平價值變動列入損益之金融資產-流動	29,000,000	\$324,667	-	-
	95程華銀2	-	公平價值變動列入損益之金融資產-流動	-	\$150,770	-	-
	台新銀行新台幣匯率連結組合式商品 (JPY/USD)	-	指定公平價值變動列入損益之金融資產-流動	-	\$248,215	-	-
	亞洲光學信用風險連結組合式商品	-	指定公平價值變動列入損益之金融資產-流動	-	\$100,313	-	-
	裕隆二信用風險連結組合式商品	-	指定公平價值變動列入損益之金融資產-流動	-	\$185,932	-	-
	鴻海一信用風險連結組合式商品	-	指定公平價值變動列入損益之金融資產-流動	-	\$100,466	-	-
	南科一信用風險連結組合式商品	-	指定公平價值變動列入損益之金融資產-流動	-	\$200,617	-	-
	華航三信用風險連結組合式商品	-	指定公平價值變動列入損益之金融資產-流動	-	\$246,100	-	-
	力晶二信用風險連結組合式商品	-	指定公平價值變動列入損益之金融資產-流動	-	\$50,025	-	-
基金	友達二信用風險連結組合式商品	-	指定公平價值變動列入損益之金融資產-流動	-	\$60,291	-	-
	廣富林明全球精選基金	-	備供出售金融資產-流動	80,000,000	\$769,200	-	-
	復華全球債券組合基金	-	備供出售金融資產-流動	18,903,592	\$196,786	-	-
	凱萊豐利基金	-	備供出售金融資產-流動	29,000,000	\$296,763	-	-
	復華精銳威利二號基金	-	備供出售金融資產-流動	28,913,260	\$272,652	-	-
	凱基富麗策略基金	-	備供出售金融資產-流動	28,332,210	\$289,524	-	-
	瑞銀全球創新趨勢基金	-	備供出售金融資產-流動	20,000,000	\$196,400	-	-
	國泰全球穩健組合基金	-	備供出售金融資產-流動	11,157,894	\$138,023	-	-
	國泰貨幣市場基金	-	備供出售金融資產-流動	28,505,443	\$301,579	-	-
	國際私募新實地產基金	-	備供出售金融資產-非流動	4,810,274	\$50,543	-	-
免益證券	國泰二號不動產投資信託基金	-	備供出售金融資產-非流動	50,000,000	\$500,000	-	-
	中國信託2006-1企業貸款債權證券化受益證券D券	-	備供出售金融資產-非流動	608	\$565,015	-	-
	中國信託2006-1企業貸款債權證券化受益證券B券	-	備供出售金融資產-非流動	246	\$243,097	-	-
	國泰敦南C不動產信託受益證券	-	持有至到期日金融資產-非流動	20	\$100,000	-	-
	中國信託96-2無擔保次順位金融債券	-	持有至到期日金融資產-非流動	25	\$250,000	-	-
	農銀91-乙C金融債券	-	持有至到期日金融資產-非流動	10	\$100,315	-	-
	農銀91-乙B金融債券	-	持有至到期日金融資產-非流動	400	\$401,259	-	-
	地發投資(股)公司	聯屬公司	採權益法之長期股權投資	1,091,474,200	\$12,954,152	100.00%	註1
	旭建投資有限公司	聯屬公司	採權益法之長期股權投資	-	\$3,752,064	100.00%	註1
	旭惠投資有限公司	聯屬公司	採權益法之長期股權投資	-	\$3,487,900	100.00%	註1
股票及資本	旭康投資有限公司	聯屬公司	採權益法之長期股權投資	-	\$3,488,178	100.00%	註1
	揚智科技(股)公司	採權益法之長期股權投資	採權益法之長期股權投資	62,169,271	\$1,177,707	21.48%	-
	智洋電子(股)公司	聯屬公司	採權益法之長期股權投資	200,000	\$5,429	100.00%	註1
	源通科技(股)公司	聯屬公司	以成本衡量之金融資產-非流動	300,000	\$-	3.75%	註2
	中信金控乙種特別股	-	無活絡市場之債券投資-非流動	25,000,000	\$1,000,000	-	-

註1：係屬未上市櫃股票，因無公開市價，故揭露淨值。
 註2：本公司因考量源通科技(股)公司之投資價值持續減損，故對其投資之帳列餘額全額認列減損損失。

聯發科技股份有限公司
系積買進或賣出同一有價證券之金額達新台幣一億元或實收資本額百分之二十以上
民國九十六年一月一日至十二月三十一日

附表二

買賣之公司	有價證券種類及名稱	關係人	帳列科目	期初		買入		賣出		單位/股款	金額(註1)	單位/股款	金額(註1)
				單位/股款	金額(註1)	單位/股款	金額(註1)	單位/股款	金額(註1)				
本公司	新嘉坡略平術基金二號	-	公平價值變動列入損益之金融資產-流動	10,000,000	\$100,370	-	-	\$100,076	-	-	-	-	-
	JPM GLOBAL CAPITAL PRESERVATION FUND ENHANCED YIELD PORTFOLIO AA	-	公平價值變動列入損益之金融資產-流動	5,708	\$223,708	-	-	\$221,188	-	-	-	-	-
	國泰貨幣市場基金	-	公平價值變動列入損益之金融資產-流動	79,334	\$265,500	-	-	\$272,236	-	-	-	-	-
	國泰基礎建設基金	-	公平價值變動列入損益之金融資產-流動	20,000,000	\$204,362	-	-	\$211,218	-	-	-	-	-
	瑞軒信託連結組合式商品	-	公平價值變動列入損益之金融資產-流動	20,000,000	\$209,000	-	-	\$223,400	-	-	-	-	-
	力鼎信託連結組合式商品	-	指定公平價值變動列入損益之金融資產-流動	-	\$100,737	-	-	\$100,049	-	-	-	-	-
	奇美信託連結組合式商品	-	指定公平價值變動列入損益之金融資產-流動	-	\$100,507	-	-	\$100,499	-	-	-	-	-
	亞洲光學信用風險連結組合式商品	-	指定公平價值變動列入損益之金融資產-流動	-	\$199,700	-	-	\$200,943	-	-	-	-	-
	裕隆二倍信用風險連結組合式商品	-	指定公平價值變動列入損益之金融資產-流動	-	\$-	-	-	\$-	-	-	-	-	-
	鴻海一倍信用風險連結組合式商品	-	指定公平價值變動列入損益之金融資產-流動	-	\$-	-	-	\$-	-	-	-	-	-
	南科一倍信用風險連結組合式商品	-	指定公平價值變動列入損益之金融資產-流動	-	\$-	-	-	\$-	-	-	-	-	-
	華航三倍信用風險連結組合式商品	-	指定公平價值變動列入損益之金融資產-流動	-	\$-	-	-	\$-	-	-	-	-	-
	多元台利保新台幣保本型組合式商品(USD/JPY)	-	指定公平價值變動列入損益之金融資產-流動	-	\$-	-	-	\$200,617	-	-	-	-	-
	多元台利保新台幣保本型組合式商品(EUR/USD)	-	指定公平價值變動列入損益之金融資產-流動	-	\$-	-	-	\$246,100	-	-	-	-	-
	台新銀行新台幣匯率連動組合式商品(JPY/USD)	-	指定公平價值變動列入損益之金融資產-流動	-	\$-	-	-	\$250,000	-	-	-	-	-
	摩根富林明全球精選基金	-	指定公平價值變動列入損益之金融資產-流動	-	\$-	-	-	\$250,000	-	-	-	-	-
	復華全球債券組合基金	-	備供出售金融資產-流動	-	\$-	-	-	\$248,215	-	-	-	-	-
	凱基豐利基金	-	備供出售金融資產-流動	-	\$-	-	-	\$769,200	-	-	-	-	-
	凱基富麗策略基金	-	備供出售金融資產-流動	-	\$-	-	-	\$196,786	-	-	-	-	-
	瑞銀全球利新趨勢基金	-	備供出售金融資產-流動	-	\$-	-	-	\$296,763	-	-	-	-	-
	國泰全球債券組合基金	-	備供出售金融資產-流動	-	\$-	-	-	\$272,652	-	-	-	-	-
	國泰貨幣市場基金	-	備供出售金融資產-流動	-	\$-	-	-	\$289,524	-	-	-	-	-
	農銀91-C金融債券	-	持有至到期日金融資產-流動	-	\$-	-	-	\$196,400	-	-	-	-	-
	農銀91-E金融債券	-	持有至到期日金融資產-流動	-	\$-	-	-	\$301,579	-	-	-	-	-
	中國信託2006-1企業貸款債	-	持有至到期日金融資產-流動	-	\$-	-	-	\$100,975	-	-	-	-	-
中國信託2006-1企業貸款債	-	持有至到期日金融資產-非流動	-	\$-	-	-	\$403,901	-	-	-	-	-	
國泰彰化受益證券E券	-	備供出售金融資產-非流動	-	\$-	-	-	\$565,015	-	-	-	-	-	
國泰南C不動產信託受益證券	-	備供出售金融資產-非流動	-	\$-	-	-	\$243,097	-	-	-	-	-	
中國信託96-2無擔保次順位金融債券	-	持有至到期日金融資產-非流動	-	\$-	-	-	\$100,000	-	-	-	-	-	
							\$250,000						

<續下頁>

單位：新台幣千元

<承上頁>

買賣之公司	有價證券種類及名稱	交易對象	關係人	帳列科目	期初		買入			賣出			期末	
					單位/股數	金額(註1)	單位/股數	金額(註1)	單位/股數	金額(註1)	帳面金額(註1)	處份(損)益	單位/股數	金額(註1)
本公司	旭發投資(股)公司	-	-	採權益法之長期股權投資	640,000,000	\$7,926,510	451,474,200	\$4,514,742	-	\$-	\$512,900	1,091,474,200	\$12,954,152	
本公司	MediaTek USA Inc(註4)	-	-	採權益法之長期股權投資	-	\$-	65,946,630	\$1,314,742	65,946,630	\$1,314,742	\$(註3)	-	\$-	

註1：含全聯資產評價調整數。

註2：係為金融資產折減價攤銷。

註3：係採權益法列投資利益1,763,636千元、累積核算調整數138,186千元及其他股東權益影響數(1,388,922)千元之合計。

註4：原為NuCORE Technology Inc. 嗣於民國九十六年九月更名為MediaTek USA Inc。

註5：含本公司基於組織重整之考量，於民國九十六年十月採持有MediaTek USA Inc.特別股以股作價1,314,742千元及現金增資3,200,000千元取得旭發投資(股)公司之普通股。

聯發科技股份有限公司
取得不動產之金額達新台幣一億元或實收資本額百分之二十以上
民國九十六年一月一日至十二月三十一日

附表三

財產名稱	交易日或事實發生日	交易金額	價款支付情形	交易對象	與公司之關係	交易對象為關係人者其前次轉移資料			價格決定之參考依據	取得目的及使用之情形	其他約定事項
						所有人	移轉日期	金額			
房屋建築	93.9.27~96.12.31	\$4,018,373	\$3,985,035	互助營造、英建工程、元崇設計工程、迪卡爾綜合設計開發(股)公司等	-	-	-	-	撮價	辦公大樓使用中	-

單位：新台幣仟元

聯發科技股份有限公司
與關係人進、銷貨之金額達新台幣一億元或實收資本額百分之二十以上
民國九十六年一月一日至十二月三十一日

附表四

交易人名稱	與交易人之關係	交易情形			應收/付帳款票據		備註		
		進(銷)貨	金額	佔總連(銷)貨之比率	授信期間	交易條件與一般交易不同之情形及原因		金額	佔總應收/付票據、帳款之比率
京元電子 MediaTek Singapore Pte. Ltd.	本公司董事長係該公司董事長二親等以內之親屬 聯屬公司	委託加工、測試及工程實驗費等 銷貨(註)	\$1,918,307 \$134,460	- 0.18%	月結60天 按季收取	- -	\$502,819 \$134,183	7.57% 2.45%	- -

註：權利金授權收入

聯發科技股份有限公司
應收關係人款項達新台幣一億元或實收資本額百分之二十以上
民國九十六年一月一日至十二月三十一日

附表五

帳列應收款項之公司	交易對象	關係	應收關係人款項餘額	週轉率	逾期應收關係人款項		應收關係人款項期後收回金額	提供備抵呆帳金額
					金額	處理方式		
聯發科技	MediaTek Singapore Pte. Ltd.	聯屬公司	\$134,183	2.00 次	\$-	-	\$-	\$-

單位：新台幣仟元

聯發科技股份有限公司
被投資公司名稱、所在地區等相關資訊
民國九十六年十二月三十一日

附表六

投資公司名稱	被投資公司名稱	所在地區	主要營業項目	原始投資金額		單股及股數	期末持有		帳面金額	按投資公司本期(期)溢	本公司認列之投資(損)益	備註
				本期末	上期末		比例	帳面金額				
本公司	旭發投資(股)公司	註一	投資	\$10,914,742	\$6,400,000	1,091,474,200	100.00%	\$12,954,152	\$1,873,438	\$1,763,636	註十五	
	旭達投資有限公司	註一	投資	\$3,500,000	\$3,500,000	-	100.00%	\$3,752,064	\$176,148	\$176,148	-	
	旭嘉投資有限公司	註一	投資	\$3,250,000	\$3,250,000	-	100.00%	\$3,487,900	\$163,816	\$163,816	-	
	旭康投資有限公司	註一	投資	\$3,250,000	\$3,250,000	-	100.00%	\$3,488,178	\$163,818	\$163,818	-	
	揚智科技(股)公司	註一	IC設計	\$994,588	\$994,588	62,169,271	21.48%	\$1,177,707	\$701,428	\$172,720	註十六	
	智昇電子(股)公司	註一	IC設計	\$189,966	\$189,966	200,000	100.00%	\$5,429	\$(185)	\$(185)	-	
	翔發投資(股)公司	註一	投資	\$1,520,000	\$1,520,000	208,116,346	100.00%	\$7,800,058	\$1,381,191	-	註十七	
	地達投資(股)公司	註二	投資	USD 246,038,440	USD 106,470,000	239,975,440	100.00%	\$6,951,659	USD 15,317,809	-	註十七	
	地嘉投資(股)公司	註三	投資	USD 100,000,000	USD 100,000,000	1,000,000	34.06%	\$3,700,121	USD 15,314,691	-	註十七	
	地康投資(股)公司	註三	投資	USD 93,000,000	USD 93,000,000	930,000	32.52%	\$3,442,768	USD 15,314,691	-	註十七	
	地康投資(股)公司	註三	投資	USD 93,000,000	USD 93,000,000	930,000	32.52%	\$3,439,983	USD 15,314,691	-	註十七	
翔發投資(股)公司	揚智科技(股)公司	註一	IC設計	\$55	\$55	1,315	-	\$55	\$701,428	-	註十七	
	修達科技(股)公司	註一	IC設計	\$855,083	\$606,348	13,801,734	41.99%	\$857,283	\$905	-	註十七	
	業程科技(股)公司	註一	IC設計	\$158,500	\$-	15,190,491	73.23%	\$122,738	\$68,360	-	註十七	
	經達半導體(股)公司	註一	IC設計	\$76,500	\$-	7,650,000	36.89%	\$65,605	\$(29,479)	-	註十七	
	曜鵬科技(股)公司	註一	IC設計	\$117,534	\$117,534	7,406,575	17.52%	\$179,485	註十七	-	註十七	
業程科技(股)公司	瀚群科技(股)公司	註一	模組製造	\$40,015	\$-	10,508,009	100.00%	\$24,199	\$(20,374)	-	註十七	
	MediaTek Limited	註五	IC銷售	USD 26,500,000	USD 26,500,000	26,500,000	100.00%	USD (813,356)	USD (15,755,899)	-	註十七	
	CrystalMedia Technology, Inc.	註六	研發	USD 96,441,508	USD 18,734,184	100,000	100.00%	USD 76,326,858	USD (4,795,590)	-	註十七	
	MediaTek Singapore Pte. Ltd	註七	研發	USD 35,791,849	USD 791,849	46,550,000	100.00%	USD 100,926,273	USD 60,601,946	-	註十七	
	MediaTek India Technology Private Limited	註四	研發	USD 1,797,222	USD 1,797,222	5,499,999	99.99%	USD 3,566,555	USD 71,449	-	註十七及註十九	
	MTK Korea Inc.	註九	IC銷售	USD 1,100,000	\$-	100,000	100.00%	USD 533,191	(USD 565,758)	-	註十七	
	K-Will Corporation (Japan)	註十	設備製造及銷售	USD 1,863,157	\$-	1,940	87.00%	USD 4,238,506	USD 1,881,615	-	註十七	
	聯發科中國有限公司	註十一	投資	USD 17,500,000	USD 17,500,000	136,535,000	100.00%	USD 17,504,710	\$-	-	註十七	
	MediaTek North America, Inc.	註六	投資	USD 17,000,000	USD 17,000,000	17,000,000	100.00%	USD 17,000,000	\$-	-	註十七	

<續下頁>

<承上頁>

單位：新台幣千元/美元/新加坡幣元/日幣元

投資公司名稱	被投資公司名稱	所在地區	主要營業項目	原始投資金額		上週期末	單位及股數	期末持有		被投資公司本期(損)益	本公司認列之投資(損)益	備註
				本期期末	上期期末			比例	帳面金額			
MediaTek Limited	聯發科技(合肥)有限公司	註八	IC銷售	USD 2,500,000	USD 2,500,000	USD 2,500,000	-	100.00%	USD 3,106,455	-	註十七	
	聯發科技設計(深圳)有限公司	註八	IC銷售	USD 2,000,000	USD 2,000,000	USD 2,000,000	-	100.00%	USD 1,552,155	-	註十七	
	聯發博動科技(北京)有限公司	註八	IC銷售	USD 1,000,000	USD 1,000,000	USD 1,000,000	-	100.00%	USD 863,301	-	註十七	
	MediaTek USA Inc.	註六	研發	USD 76,707,724	\$-	\$-	95,040,156	100.00%	USD 70,535,461	(USD 7,950,153)	註十七及註二十	
MediaTek Singapore Pte. Ltd	MTK Wireless Limited(UK)	註十二	研發	\$-	\$-	\$-	-	100.00%	\$-	-	註二十一	
	MediaTek Wireless Limited (Ireland)	註十三	研發	\$-	\$-	\$-	-	100.00%	\$-	-	註二十一	
	MediaTek Denmark Aps	註十四	研發	SGD 155,533	\$-	\$-	125,000	100.00%	SGD 155,533	-	註十七	
MediaTek USA Inc.	MediaTek Japan Inc.	註六	研發	JPY 55,000,000	\$-	\$-	1,100	100.00%	USD 511,876	USD 104,512	註十七及註二十二	
	MediaTek North America, Inc.	註六	研發	\$-	\$-	\$-	-	100.00%	\$-	-	註二十一	
K-WILL Corporation (Japan)	K-WILL Corporation (USA)	註六	設備銷售	USD 448,000	\$-	\$-	280	100.00%	USD 100,683	(USD 494,874)	註十七	
	博智科技(股)公司	註一	投資	\$923,058	\$790,973	\$790,973	29,178,001	100.00%	\$101,772	(\$122,759)	註十七	
ALI(BVI)Microelectronics Corporation	T-Square Technology Inc.(Cayman)	註二	投資	USD 22,004,907	USD 20,432,107	USD 20,432,107	51,456,000	100.00%	USD 639,954	(USD 1,840,523)	註十七	
	博智電子(上海)有限公司	註八	IC銷售	USD 1,290,000	USD 1,290,000	USD 1,290,000	-	100.00%	USD 2,150,816	USD 100,266	註十七	
	科廣微電子(上海)有限公司	註八	IC銷售	USD 344,627	USD 344,627	USD 344,627	-	100.00%	USD 208,811	(USD 120,407)	註十七	
	珠海博智電子有限公司	註八	IC銷售	USD 673,740	USD 673,740	USD 673,740	-	100.00%	USD 516,665	USD 147,340	註十七	

註一：臺灣

註五：Western Samoa

註九：韓國

註十三：愛爾蘭

註十五：你認列被投資公司本期(損)益1,373,438千元及其子公司持有本公司股票視為應認列之損益21,008千元之合計。

註十七：你認列被投資公司本期(損)益151,712千元及聯發科技(股)有限公司認列之損益。

註十八：你認列被投資公司本期(損)益151,712千元及聯發科技(股)有限公司認列之損益。

註十九：你認列被投資公司本期(損)益151,712千元及聯發科技(股)有限公司認列之損益。

註二十：你認列被投資公司本期(損)益151,712千元及聯發科技(股)有限公司認列之損益。

註二十一：截至民國九十六年十二月三十一日止，該公司已收足，惟尚未匯出投資款。

註二十二：原為NICORE Technology Co., Ltd. 嗣於民國九十六年十一月更名為MediaTek Japan Inc.

註二：開曼群島

註六：U.S.A

註十：日本

註十四：丹麥

註三：B.V.I

註七：新加坡

註十一：香港

註四：印度

註八：大陸

註十二：美國

註十五：你認列被投資公司本期(損)益1,373,438千元及其子公司持有本公司股票視為應認列之損益21,008千元之合計。

註十九：你認列被投資公司本期(損)益151,712千元及聯發科技(股)有限公司認列之損益。

註二十一：截至民國九十六年十二月三十一日止，該公司已收足，惟尚未匯出投資款。

註二十二：原為NICORE Technology Co., Ltd. 嗣於民國九十六年十一月更名為MediaTek Japan Inc.

註十九：你認列被投資公司本期(損)益151,712千元及聯發科技(股)有限公司認列之損益。

註二十一：截至民國九十六年十二月三十一日止，該公司已收足，惟尚未匯出投資款。

註二十二：原為NICORE Technology Co., Ltd. 嗣於民國九十六年十一月更名為MediaTek Japan Inc.

聯發科技股份有限公司
 期末持有有價證券情形
 民國九十六年十二月三十一日

附表七

單位：新台幣仟元/美元/新加坡幣元

持有公司	有價證券	有價證券名稱	有價證券發行人與本公司之關係	帳列科目	期末		每股或單位淨值/市價(元)	備註
					單位數/股數	帳面金額		
地發投資(股)公司	股票	聯發投資(股)公司	聯屬公司	採權益法之長期股權投資	208,116,346	\$7,800,058	\$37.48	註1
	基金	Ganitech Co. Limited 寶來得利債券基金	聯屬公司	採權益法之長期股權投資 備供出售金融資產-流動	239,975,440	\$6,951,659	USD 0.89	註1
聯發投資(股)公司	股票	揚智科技(股)公司	採權益法評價之被投資公司	採權益法之長期股權投資	1,315	\$55	\$62.20	-
		銘達科技(股)公司	採權益法評價之被投資公司	採權益法之長期股權投資	13,801,734	\$857,283	\$7.26	註1
		業程科技(股)公司	採權益法評價之被投資公司	採權益法之長期股權投資	15,190,491	\$122,738	\$8.15	註1
		陸達半導體(股)公司	採權益法評價之被投資公司	採權益法之長期股權投資	7,650,000	\$65,605	\$7.33	註1
		波若威科技(股)公司	-	以成本衡量之金融資產-非流動	623,032	\$-	\$-	註2
		信泰創業投資(股)公司	法人董事	以成本衡量之金融資產-非流動	8,000,000	\$-	\$-	註2
		宏泰創業投資(股)公司	-	以成本衡量之金融資產-非流動	1,700,300	\$-	\$-	註2
		威騰光電(股)公司	-	以成本衡量之金融資產-非流動	77	\$-	\$-	註2
		晶心科技(股)公司	董事長同一人	以成本衡量之金融資產-非流動	8,000,000	\$-	\$-	註2
		坦能電子(股)公司	法人董事	以成本衡量之金融資產-非流動	4,012,500	\$-	\$-	註2
	股票	曜騰科技(股)公司	董事長同一人	以成本衡量之金融資產-非流動	7,406,575	\$179,485	\$23.53	註3
		集輝通訊科技(股)公司	-	以成本衡量之金融資產-非流動	1,080,000	\$-	\$-	註4
		創傑科技(股)公司	-	以成本衡量之金融資產-非流動	2,087,746	\$-	\$-	註2
		聯發科技(股)公司	聯屬公司	備供出售金融資產-非流動	7,686,143	\$3,235,866	\$421.00	-
		原相科技(股)公司	法人董事	備供出售金融資產-非流動	4,560,109	\$1,110,466	\$243.50	-
		鴻海精密工業(股)公司	-	備供出售金融資產-非流動	2,372	\$399	\$202.00	-
		台灣精機電路製造(股)公司	-	備供出售金融資產-非流動	1,337	\$83	\$63.00	-
		華碩電腦(股)公司	-	備供出售金融資產-非流動	1,570	\$153	\$97.40	-
		矽統科技(股)公司	-	備供出售金融資產-非流動	1,057	\$12	\$11.30	-
		廣達電腦(股)公司	-	備供出售金融資產-非流動	1,320	\$60	\$46.05	-
基金	瑞昇半導體(股)公司	備供出售金融資產-非流動	765	\$75	\$12.50	-		
	威盛電子(股)公司	備供出售金融資產-非流動	1,103	\$20	\$18.35	-		
	凌陽科技(股)公司	備供出售金融資產-非流動	700	\$26	\$48.60	-		
	寶來得利債券基金	備供出售金融資產-流動	19,045,117	\$291,381	\$15.30	-		
	德盛安聯債券大槓基金	備供出售金融資產-流動	24,735,796	\$291,234	\$11.77	-		
	保誠安聯債券基金	備供出售金融資產-流動	15,791,427	\$200,943	\$12.72	-		
	寶來得利債券基金	備供出售金融資產-流動	25,858,941	\$291,285	\$11.26	-		
	聯群科技股份有限	股票	聯群科技股份有限	採權益法評價之被投資公司	採權益法之長期股權投資	10,500,000	\$25,199	\$0.09
地發投資有限	股票	Core Tech Resources Inc.	聯屬公司	採權益法之長期股權投資	1,000,000	\$3,700,121	USD 114.06	註1
地發投資有限	股票	Core Tech Resources Inc.	聯屬公司	採權益法之長期股權投資	930,000	\$3,442,768	USD 114.06	註1
地發投資有限	股票	Core Tech Resources Inc.	聯屬公司	採權益法之長期股權投資	930,000	\$3,439,983	USD 114.06	註1

<接下頁>

單位：新台幣千元/美元/新加坡幣元

持有公司	有價證券	有價證券名稱	有價證券發行人 與本公司之關係	帳列科目	期末				
					單位數/股數	帳面金額	持股比例	每股或單位淨值/ 市價(元)	備註
Core Tech Resources Inc.	基金	ING MAXIMISER	-	備供出售金融資產-流動	5,000,000	USD 4,103,000	-	USD 0.82	-
		STIC GLOBAL US DOLLAR PORTFOLIO INSTITUTIONAL CLASS	-	備供出售金融資產-流動	-	USD 4,734,988	-	USD 4,734,988	-
	債券	COLORADO HSG & FIN AUTH	-	備供出售金融資產-流動	-	USD 3,125,000	-	USD 3,125,000	-
		NEW YORK N.Y CITY TRANSITIONAL	-	備供出售金融資產-流動	-	USD 3,500,000	-	USD 3,500,000	-
		BRAZOS TEX HIGHER ED AUTH INC ST	-	備供出售金融資產-流動	-	USD 5,500,000	-	USD 5,500,000	-
		INDIANA SECONDARY MKT FOR ED LNS	-	備供出售金融資產-流動	-	USD 3,900,000	-	USD 3,900,000	-
		MISSOURI HIGHER ED LN AUTH STUDE	-	備供出售金融資產-流動	-	USD 500,000	-	USD 500,000	-
		PANHANDLE-PLAINS TEX HIGHER ED A	-	備供出售金融資產-流動	-	USD 3,700,000	-	USD 3,700,000	-
		PENNSYLVANIA ST HIGHER ED ASSIST	-	備供出售金融資產-流動	-	USD 3,900,000	-	USD 3,900,000	-
		GEN ELEC CAP CRP SER A MTN SR	-	備供出售金融資產-流動	-	USD 3,438,225	-	USD 3,438,225	-
		GEN ELEC CAP CRP SER A MTN SR	-	備供出售金融資產-流動	-	USD 547,371	-	USD 547,371	-
		HSBC FINANCE CORP	-	備供出售金融資產-流動	-	USD 2,903,040	-	USD 2,903,040	-
		LEHMAN BROS HLDG SER H MTN SR	-	備供出售金融資產-流動	-	USD 2,709,420	-	USD 2,709,420	-
		SLM CORP SER A SR UNS GLOBAL	-	備供出售金融資產-流動	-	USD 1,923,458	-	USD 1,923,458	-
		FANNIE MAE	-	備供出售金融資產-流動	-	USD 6,063,780	-	USD 6,063,780	-
FEDERAL HOME LOAN BANK	-	備供出售金融資產-流動	-	USD 1,095,690	-	USD 1,095,690	-		
FEDERAL NATIONAL MORTGAGE	-	備供出售金融資產-流動	-	USD 3,718,500	-	USD 3,718,500	-		
AMER INTL GROUP SER MP SR UN FLOATER	-	備供出售金融資產-流動	-	USD 3,901,000	-	USD 3,901,000	-		
REED ELSEVIER CAPITAL INC	-	備供出售金融資產-流動	-	USD 878,283	-	USD 878,283	-		
GOLDMAN SACHS GROUP INC	-	備供出售金融資產-流動	-	USD 2,846,640	-	USD 2,846,640	-		
GTE NORTH INC SER D SR UNS	-	備供出售金融資產-流動	-	USD 1,048,383	-	USD 1,048,383	-		
WASH MUT BANK NV	-	備供出售金融資產-流動	-	USD 2,885,400	-	USD 2,885,400	-		
ASTRAZENECA PLC	-	備供出售金融資產-流動	-	USD 3,741,263	-	USD 3,741,263	-		
KAUPTING BUNADARBANKI	-	備供出售金融資產-流動	-	USD 3,546,000	-	USD 3,546,000	-		
VODAFONE GROUP SR UNS GLOBA	-	備供出售金融資產-流動	-	USD 999,110	-	USD 999,110	-		
ING LEHMAN BROS CAPITAL FUND V 6.9% 300649 PERPETUAL	-	備供出售金融資產-非流動	-	USD 4,600,292	-	USD 4,600,292	-		
ING BNP PARIBAS 6.5%290649 M/J/S/D PERPETUAL	-	備供出售金融資產-非流動	-	USD 2,951,548	-	USD 2,951,548	-		
15 YEARS 6.10% USD CALLABLE FIXED COUPON NOTE	-	備供出售金融資產-非流動	-	USD 7,873,600	-	USD 7,873,600	-		
RBC LOGAN III	-	備供出售金融資產-非流動	-	USD 1,132,000	-	USD 1,132,000	-		
RBC 20YRS NC 1YR ZERO CALLABLE NOTE	-	備供出售金融資產-非流動	-	USD 5,050,000	-	USD 5,050,000	-		
RBC 30YRS NC 3M ZERO CALLABLE NOTE	-	備供出售金融資產-非流動	-	USD 8,500,000	-	USD 8,500,000	-		
20YRS NC 3M ZERO CALLABLE NOTE	-	備供出售金融資產-非流動	-	USD 5,000,000	-	USD 5,000,000	-		
15YRS NC 3M ZERO CALLABLE NOTE	-	備供出售金融資產-非流動	-	USD 5,000,000	-	USD 5,000,000	-		

<承上頁>

持有公司	有價證券	有價證券名稱	有價證券發行人與本公司之關係	帳目科目	期末		每股或單位淨值/市價(元)	備註	
					單位數/股數	帳面金額			
Core Tech Resources Inc.	有價證券	GVEC CBO SERIES 2006-B BONDS	-	持有至到期日金融資產-非流動	-	USD 3,000,000	-	-	
	債券	GEONEX TECHNOLOGIES INC. BONDS	-	持有至到期日金融資產-非流動	372	USD 4,000,000	USD 5,155,278	-	
	國庫券	PIMCO USD PRINCIPLE PROTECTION NOTE	-	指定公平價值變動列入損益之金融資產-非流動	1,000	USD 10,039,000	USD 10,039	-	
		US TREASURY TIPS	-	備抵出售金融資產-流動	-	USD 2,134,113	USD 2,134,113	-	
	組合式商品	US TREASURY TIPS NOTE	-	備抵出售金融資產-流動	-	USD 4,661,455	USD 4,661,455	-	
		TAISHIN 美元計價浮動利率組合式商品	-	指定公平價值變動列入損益之金融資產-流動	85,000	USD 8,432,616	USD 99.34	-	
		TAISHIN 一年期美元計價西德州原油組合式商品	-	指定公平價值變動列入損益之金融資產-流動	-	USD 8,500,000	USD 8,500,000	-	
		RBC 一年期連結金磚四國貨幣保本債券	-	指定公平價值變動列入損益之金融資產-流動	50,000	USD 5,000,000	USD 100.40	-	
	Gainitech Co. Limited	股票	DYNAMIC CREDIT PROTECTION NOTES	-	指定公平價值變動列入損益之金融資產-非流動	-	USD 1,601,200	USD 1,601,200	-
			MediaTek Limited	聯屬公司	採權益法之長期股權投資	26,500,000	(USD 813,356)	USD (0.03)	註1
CrystalMedia Technology, Inc.			聯屬公司	採權益法之長期股權投資	100,000	USD 76,326,858	USD 763.27	註1	
MediaTek Singapore Pte. Ltd			聯屬公司	採權益法之長期股權投資	46,550,000	USD 100,926,273	USD 2.17	註1	
MediaTek India Technology Private Limited			聯屬公司	採權益法之長期股權投資	5,499,999	USD 3,566,555	USD 0.65	註1及註5	
MTK Korea Inc.			聯屬公司	採權益法之長期股權投資	100,000	USD 533,191	USD 5.33	註1	
K-Will Corporation (Japan)			聯屬公司	採權益法之長期股權投資	1,940	USD 4,238,506	USD 437.37	註1	
聯發科中國有限公司			聯屬公司	採權益法之長期股權投資	136,535,000	USD 17,504,710	USD 0.13	註1	
MediaTek North America, Inc.			聯屬公司	採權益法之長期股權投資	17,000,000	USD 17,000,000	USD 1.00	註1	
SINO PHOTONICS			-	以成本衡量之金融資產-非流動	960,000	\$-	-	註2	
Y WEB CORP.		-	以成本衡量之金融資產-非流動	1,250,000	\$-	-	註2		
WI HARPER INC FUND VI LTD.		-	以成本衡量之金融資產-非流動	32,970	USD 3,000,000	USD 99.76	註1		
GENESIS VENTURE		-	以成本衡量之金融資產-非流動	4,000,000	USD 4,000,000	USD 0.99	註1		
JAFCO	-	以成本衡量之金融資產-非流動	-	USD 4,447,715	-	-			
債券	OPEN DESIGN MICROELECTRONICS CORPORATION	-	指定公平價值變動列入損益之金融資產-非流動	-	USD 1,233,806	USD 1,233,806	-		
	IMERA SYSTEM INC. NOTE AND WARRANT	-	指定公平價值變動列入損益之金融資產-非流動	-	USD 500,000	USD 500,000	-		
資本	聯發科技(合肥)有限公司	聯屬公司	採權益法之長期股權投資	-	USD 3,106,453	100.00%	-		
	聯發軟件設計(深圳)有限公司	聯屬公司	採權益法之長期股權投資	-	USD 3,881,295	100.00%	-		
	聯發傳動科技(北京)有限公司	聯屬公司	採權益法之長期股權投資	-	USD 1,888,710	100.00%	-		
MediaTek USA Inc.	聯屬公司	採權益法之長期股權投資	95,940,156	USD 70,535,461	USD 0.11	註1			
股票	MTK Wireless Limited(UK)	聯屬公司	採權益法之長期股權投資	-	\$-	-	註6		
	MediaTek Wireless Limited (Ireland)	聯屬公司	採權益法之長期股權投資	-	\$-	-	註6		
	MediaTek Denmark Aps.	聯屬公司	採權益法之長期股權投資	125,000	SGD 155,533	SGD 1.24	註1		
	MediaTek Japan Inc.	聯屬公司	採權益法之長期股權投資	1,100	USD 511,876	USD 509.04	註7		
MediaTek North America, Inc.	聯屬公司	採權益法之長期股權投資	-	\$-	-	註6			

<接下頁>

<承上頁>

持有公司	有價證券	有價證券名稱	有價證券發行人 與本公司之關係	帳列科目	期末				
					單位數/股數	帳面金額	每股或單位淨值/ 市價(元)	備註	
K-Will Corporation (Japan)	股票	K-WILL Corporation (USA)	聯屬公司	採權益法之長期股權投資	280	USD 100,683	100.00%	USD 359.58	註1

單位：新台幣千元/美元/新加坡幣元

註1：係屬上市櫃股票，無公開市價，故得為每股淨值。
 註2：因考慮該投資公司之投資價值持續虧損，故對其投資之帳列餘額全額認列減損損失。
 註3：唯唯原為本公司間接採權益法之被投資公司，因於民國九十六年一月出售唯唯部份股權，而停止採用權益法評價。
 註4：集輝通訊科技(股)公司已進入清算程序，惟截至民國九十六年十二月三十一日止，尚未完成清算。
 註5：Pixtel Media Technology Private Ltd.於民國九十六年六月十四日更名為MediaTek India Technology Private Limited。
 註6：程至民國九十六年二月三十一日止，該公司已設立，惟尚未匯出投資款。
 註7：原為NuCORE Technology Co., Ltd. 嗣於民國九十六年十一月更名為MediaTek Japan Inc.。

聯發科技股份有限公司
累積買進或賣出同一有價證券之金額達新台幣一億元或實收資本額百分之二十以上
民國九十六年一月一日至十二月三十一日

附表八

買受之公司	有價證券種類及名稱	帳列科目	期初		買入		賣出		期末		金額(註1)
			單位/股數	金額(註1)	單位/股數	金額(註1)	單位/股數	金額(註1)	單位/股數	金額(註1)	
旭發投資(股)公司	Gainintech Co. Limited	採權益法之長期股權投資	100,407,000	\$1,760,874	139,568,440	\$4,549,516	-	\$-	\$641,269 (註3)	239,975,440	\$6,951,659
		以成本衡量之金融資產-非流動	15,268,500	\$418,537	966,075 (註12)	\$6,896 (註4)	8,828,000	\$1,452,250	\$245,948	7,406,575	\$179,485
	聯發科技(股)公司	採權益法之長期股權投資	9,779,814	\$606,462	4,021,920	\$248,735	-	\$-	\$2,086 (註5)	13,801,734	\$857,283
		採權益法之長期股權投資	-	\$-	15,190,491	\$158,500	-	\$-	\$35,762 (註6)	15,190,491	\$122,738
		備供出售金融資產-非流動	5,350,531	\$2,621,760	414,355 (註12)	\$-	1,204,977	\$558,055	\$546,993 (註10)	4,560,109	\$1,110,466
		備供出售金融資產-流動	-	\$-	19,045,117	\$291,381	-	\$-	\$-	19,045,117	\$291,381
		備供出售金融資產-流動	-	\$-	24,735,796	\$291,234	-	\$-	\$-	24,735,796	\$291,234
		備供出售金融資產-流動	-	\$-	15,791,427	\$200,943	-	\$-	\$-	15,791,427	\$200,943
Gainintech Co. Limited	CrystalMedia Technology	備供出售金融資產-流動	-	\$-	25,858,941	\$291,285	-	\$-	\$-	25,858,941	\$291,285
		採權益法之長期股權投資	100,000	USD 3,414,724	-	USD 77,707,724	-	\$-	USD (4,795,590) (註7)	100,000	USD 76,326,858
	Mediatek Singapore Pte. Ltd.	採權益法之長期股權投資	1,360,000	USD 1,015,415	45,190,000	USD 35,000,000	-	\$-	USD 64,910,858 (註8)	46,550,000	USD 100,926,273
		採權益法之長期股權投資	-	\$-	33,029,637	USD 30,197,217	33,029,637	USD 30,197,217	USD 30,197,217	-	\$-
	聯發科中國有限公司	採權益法之長期股權投資	-	\$-	136,535,000	USD 17,500,000	-	\$-	USD 4,710 (註2)	136,535,000	USD 17,504,710
		採權益法之長期股權投資	-	\$-	17,000,000	USD 17,000,000	-	\$-	\$-	17,000,000	USD 17,000,000
		採權益法之長期股權投資	-	\$-	95,940,156	USD 76,707,724	-	\$-	USD (6,172,263) (註2)	95,940,156	USD 70,535,461
		指定公平價值變動列入損益之金融資產-流動	-	\$-	340,000	USD 33,932,616	255,000	USD 25,529,750	USD 29,750 (註11)	85,000	USD 8,432,616
Core Tech Resources Inc.	ING MAXIMISER	指定公平價值變動列入損益之金融資產-流動	-	\$-	50,000	USD 5,047,950	50,000	USD 5,047,950	USD 47,950 (註11)	-	\$-
		備供出售金融資產-流動	-	\$-	266,641	USD 28,063,994	266,641	USD 28,063,994	USD 63,994 (註10)	-	\$-
	URS EYP	備供出售金融資產-流動	-	USD 4,200,000	-	\$-	-	USD 4,229,400	USD 29,400 (註10)	-	\$-
		備供出售金融資產-流動	13,944	USD 15,000,000	-	\$-	13,944	USD 15,037,928	USD 37,928 (註10)	-	\$-
	WASHINGTON MUTUAL PFD FUND	備供出售金融資產-流動	-	\$-	85,000	USD 8,500,000	85,000	USD 8,500,000	USD 8,500,000	-	\$-
		備供出售金融資產-非流動	-	\$-	-	USD 4,600,292	-	\$-	USD 4,600,292	-	\$-

<接下列頁>

單位：新台幣千元/美元

買賣之公司	有價證券種類及名稱	帳列科目	期初		買入		賣出		期末	
			單位/股數	金額(註1)	單位/股數	金額(註1)	單位/股數	金額(註1)	單位/股數	金額(註1)
	15 YEARS 6.10% USD CALLABLE FIXED COUPON NOTE	備供出售金融資產-非流動	-	\$-	-	USD 7,873,600	-	\$-	-	USD 7,873,600
	RBC LOGAN III	備供出售金融資產-非流動	-	\$-	-	USD 1,132,000	-	\$-	-	USD 1,132,000
	RBC 20YRS NC 1YR ZERO CALLABLE NOTE	備供出售金融資產-非流動	-	\$-	-	USD 5,050,000	-	\$-	-	USD 5,050,000
	RBC 30YRS NC 3M ZERO CALLABLE NOTE	備供出售金融資產-非流動	-	\$-	-	USD 8,500,000	-	\$-	-	USD 8,500,000
	20YRS NC 3M ZERO CALLABLE NOTE	備供出售金融資產-非流動	-	\$-	-	USD 5,000,000	-	\$-	-	USD 5,000,000
	EONEX TECHNOLOGIES INC. BONDS	備供出售金融資產-非流動	-	\$-	372	USD 4,000,000	-	\$-	372	USD 4,000,000
	PIMCO USD PRINCIPLE PROTECTION NOTE	持有至到期日金融資產-非流動	-	\$-	1,000	USD 10,039,000	-	\$-	1,000	USD 10,039,000
	易君村信託CMS MAXIMUS組合式商品	指定公平價值變動列入損益之金融資產-非流動	-	\$-	-	USD 8,500,000	-	USD 8,712,500	-	USD 212,500 (註11)
	STIC GLOBAL US DOLLAR PORTFOLIO INSTITUTIONAL CLASS	備供出售金融資產-流動	-	USD 2,418,368	-	USD 2,316,620	-	\$-	-	USD 4,734,988
	BRAZOS TEX (HIGHER ED AUTH INC. ST	備供出售金融資產-流動	-	\$-	-	USD 5,500,000	-	\$-	-	USD 5,500,000
	ASTRAZENECA PLC	備供出售金融資產-流動	-	\$-	-	USD 3,741,263	-	\$-	-	USD 3,741,263
	RABOBANK NEDERLAND	備供出售金融資產-流動	-	USD 3,406,027	-	\$-	-	USD 3,438,000	-	USD 31,973 (註11)
	KFV BANKENGRUPPE	備供出售金融資產-流動	-	USD 3,416,450	-	\$-	-	USD 3,500,000	-	USD 53,550 (註11)
	KAUFTHING BUNDAARNAKI NEW YORK NY CITY TRANSITIONAL	備供出售金融資產-流動	-	\$-	-	USD 3,546,000	-	\$-	-	USD 3,546,000
	COLORADO HSG & FIN AUTH	備供出售金融資產-流動	-	\$-	-	USD 3,500,000	-	\$-	-	USD 3,500,000
	US TREASURY BILL	備供出售金融資產-流動	-	\$-	-	USD 3,500,000	-	USD 375,000	-	USD 10,180 (註11)
	US TREASURY TIPS NOTE	備供出售金融資產-流動	-	USD 12,717,374	-	\$-	-	USD 4,000,000	-	USD 99,999 (註11)
	US TREASURY NOTE	備供出售金融資產-流動	-	USD 4,324,623	-	USD 3,231,578	-	USD 12,728,500	-	USD 11,126 (註11)
	FANNIE MAE	備供出售金融資產-流動	-	\$-	-	USD 6,063,780	-	USD 7,692,277	-	USD 136,076 (註11)
	FREDDIE MAC	備供出售金融資產-流動	-	USD 3,177,011	-	\$-	-	\$-	-	USD 2,989 (註11)
	FREDDIE MAC	備供出售金融資產-流動	-	\$-	-	USD 2,280,953	-	USD 2,316,029	-	USD 35,076 (註11)
	FHLB	備供出售金融資產-流動	-	\$-	-	USD 1,839,351	-	USD 1,850,000	-	USD 10,649 (註11)
	FANNIE MAE DISCOUNT NOTES	備供出售金融資產-流動	-	\$-	-	USD 3,697,944	-	USD 3,800,000	-	USD 102,056 (註11)
	FEDERAL HOME LOAN BANK DISCOUNT	備供出售金融資產-流動	-	\$-	-	USD 14,624,536	-	USD 14,767,254	-	USD 142,718 (註11)
	FANNIES MAE DISCOUNT NOTES	備供出售金融資產-流動	-	\$-	-	USD 4,174,800	-	USD 4,200,000	-	USD 25,200 (註11)
	PANHANDLE-PLAINS TEX (HIGHER ED A	備供出售金融資產-流動	-	\$-	-	USD 3,700,000	-	\$-	-	USD 3,700,000
	PENNSYLVANIA ST HIGHER ED ASSIST	備供出售金融資產-流動	-	\$-	-	USD 3,900,000	-	\$-	-	USD 3,900,000
	INDIANA SECONDARY MKT FOR ED LANS	備供出售金融資產-流動	-	\$-	-	USD 3,900,000	-	\$-	-	USD 3,900,000
	AMER INTL GROUP SER MP SR UN	備供出售金融資產-流動	-	\$-	-	USD 3,901,000	-	\$-	-	USD 3,901,000

<承上頁>

>承下頁

單位：新台幣元/美元

期末

期初

售出

買入

買賣之公司	有價證券種類及名稱	帳列科目	期初		買入		售出		期末	
			單位/股數	金額(註1)	單位/股數	金額(註1)	單位/股數	金額(註1)	單位/股數	金額(註1)
Core Tech Resources Inc.	FEDERAL NATIONAL MORTGAGE	備供出售金融資產-流動	-	\$-	-	USD 3,718,500	\$-	-	\$-	USD 3,718,500

註1：含金融資產評價調整數。
 註2：係採權益法列投資損失USD(6,172,263)。
 註3：係採權益法列投資利益303,083仟元及累積核算調整數138,186仟元之合計。
 註4：係停止採權益法評價前認列之投資損益。
 註5：係採權益法列投資利益376仟元及其他股東權益調整數1,710仟元之合計。
 註6：係採權益法列投資損失(30,481)仟元及其他股東權益調整數(5,281)元之合計。
 註7：係採權益法列投資損失USD(4,795,590)。
 註8：係採權益法列投資利益USD60,468,935及累積核算調整數USD4,441,923之合計。
 註9：係採權益法列累積核算調整數USD4,710。
 註10：係此金融商品之未實現利息轉列處分利益。
 註11：係轉列利息收入。
 註12：係股票股利。
 註13：原為NuCORE Technology Inc. 嗣於民國九十六年九月更名為Medintek USA Inc.

聯發科技股份有限公司
與關係人進、銷貨之金額達新台幣一億元或實收資本額百分之二十以上
民國九十六年一月一日至十二月三十一日

附表九

進(銷)貨之公司	交易人名稱	與交易人之關係	交易情形		應收/付帳款票據		備註		
			進(銷)貨	金額	佔總進(銷)貨之比率	換信期間		金額	佔總應收/付票據、帳款之比率
MediaTek Singapore Pte. Ltd	京元電子	該公司董事長為最終母公司董事長二親等以內之親屬	委託加工、測試及工程實驗費等	USD 17,515,355	-	月結60天	USD 4,115,956	15.16%	-
MediaTek Singapore Pte. Ltd	本公司	聯屬公司	進貨(註)	USD 4,001,811	-	按季收取	USD 4,135,966	15.23%	-

註：權利金授權費用

聯發科技股份有限公司
從事衍生性商品交易
民國九十六年一月一日至十二月三十一日

附表十

單位：美元

持有公司	帳列科目	金融商品	類型	合約到期月份	合約金額	帳面價值	公平價值	備註
MediaTek Singapore Pte. Ltd	交易目的之金融資產	遠期外匯合約	預售美元	97年1月	USD 40,258,836	USD 910,949	USD 910,949	註1
MediaTek Singapore Pte. Ltd	交易目的之金融資產	選擇權買進賣權	預售美元	97年1月	USD 10,000,000	USD 403,667	USD 403,667	註2
MediaTek Singapore Pte. Ltd	交易目的之金融負債	選擇權賣出買權	預售美元	97年1月	USD 10,000,000	USD 149,931	USD 149,931	註2

註1：民國九十六年度子公司-MediaTek Singapore Pte. Ltd因從事遠期外匯合約而產生之當期利益金額為美金989,438元。

註2：民國九十六年度子公司-MediaTek Singapore Pte. Ltd因從事選擇權合約而產生之當期利益金額為美金421,608元。

單位：新台幣千元/美元

持有公司	帳列科目	金融商品	合約到期月份	合約金額	帳面價值	公平價值	支付利率區間	收取利率區間	備註
旭發投資股份有限公司	交易目的之金融負債	換匯換利合約	97年1月	USD 50,000,000	6,764	6,764	5.20%	1.70%	註3

註3：民國九十六年度子公司-旭發投資股份有限公司因從事換匯換利合約而產生之當期損失金額為6,764千元。

聯發科技股份有限公司
大陸投資資訊
民國九十六年十二月三十一日

附表十一

單位：新台幣千元/美元

大陸被投資 公司名稱	主要營 業項目	實收資本額	投資方式	本 期 初 自 台 灣 匯 出 累 積 投 資 金 額	本 期 匯 出 或 收 回 投 資 金 額		本 期 期 末 自 台 灣 匯 出 累 積 投 資 金 額	本 公 司 直 接 或 間 接 投 資 之 持 股 比 例	本 期 認 列 投 資 (損)益(註四)	期 末 投 資 帳 面 價 值	截 至 本 期 止 已 匯 回 台 之 投 資 收 益
					匯 出	收 回					
聯發科技 (合肥)有限公司	註二	USD 2,500,000	透過轉投資第三地區現 有公司再轉投資(註三)	USD 2,500,000	-	-	USD 2,500,000	100%	USD 317,051	USD 3,106,455	-
聯發軟件設計 (深圳)有限公司	註二	USD 2,000,000	透過轉投資第三地區現 有公司再轉投資(註三)	USD 2,000,000	-	-	USD 2,000,000	100%	USD 1,552,155	USD 3,881,295	-
聯發博動科技 (北京)有限公司	註二	USD 1,000,000	透過轉投資第三地區現 有公司再轉投資(註三)	USD 1,000,000	-	-	USD 1,000,000	100%	USD 863,301	USD 1,888,710	-
本 期 期 末 累 計 自 台 灣 匯 出 赴 大 陸 地 區 投 資 金 額				經 濟 部 投 資 審 查 會 核 准 投 資 金 額			依 經 濟 部 投 資 審 查 會 規 定 赴 大 陸 地 區 投 資 限 額				
USD 5,500,000				USD 11,500,000			\$18,687,411 (註一)				

註一、依經濟部投資審議委員會所訂「在大陸地區從事投資或技術合作審查原則」規定辦理。
 註二、從事消費類電子產品及軟件的開發及相關技術諮詢服務等
 註三、本公司業經經濟部投資審議委員會核准，經由第三地區英屬蓋曼群島Mediatek Co. Limited轉投資西薩摩亞Mediatek Limited間接在大陸地區投資。
 註四、經臺灣母公司簽證會計師查核簽證之財務報表。

十二、部門別財務資訊

1. 重要客戶資訊

本公司民國九十六及九十五年度對單一客戶銷售淨額占各該年度銷貨收入淨額百分之十以上者，情形如下：

客戶名稱	96年度		95年度	
	金額	百分比(%)	金額	百分比(%)
甲	\$17,471,224	23.36	\$6,262,884	11.83
乙	8,705,957	11.64	5,034,218	9.51
丙	6,851,780	9.16	7,037,408	13.29
合計	\$33,028,961	44.16	\$18,334,510	34.63

2. 外銷銷貨資訊

本公司民國九十六及九十五年度外銷淨額分別為67,608,828仟元及48,353,628仟元，占各該年度銷貨收入淨額之比例分別為90.41%及91.33%。

3. 地區別財務資訊

本公司並無國外營運部門，故無地區別資訊可資提供。

4. 產業別財務資訊

本公司業務主要為多媒體及手機晶片組等之研發、生產、製造及銷售，屬單一產業部門，故無產業別資訊可資提供。

7.合併財務報表暨會計師查核報告

2454

聯發科技股份有限公司及其子公司

合併財務報表暨會計師查核報告

民國九十六年度及民國九十五年度

地址：新竹科學園區篤行一路1號
電話：03-5670766

聲 明 書

本公司民國九十六年度(自民國九十六年一月一日至民國九十六年十二月三十一日止)依「關係企業合併營業報告書關係企業合併財務報表及關係報告書編製準則」應納入編製關係企業合併財務報表之公司與依財務會計準則公報第七號應納入編製母子公司合併財務報表之公司均相同，且關係企業合併財務報表所應揭露相關資訊於前揭母子公司合併財務報表中均已揭露，爰不再另行編製關係企業合併財務報表。

特此聲明

聯發科技股份有限公司



董事長：蔡明介



中華民國九十七年三月十七日

聯發科技股份有限公司及其子公司
會計師查核報告

聯發科技股份有限公司及其子公司民國九十六年十二月三十一日及民國九十五年十二月三十一日之合併資產負債表，暨民國九十六年一月一日至十二月三十一日及民國九十五年一月一日至十二月三十一日之合併損益表、合併股東權益變動表及合併現金流量表，業經本會計師查核竣事。上開合併財務報表之編製係管理階層之責任，本會計師之責任則為根據查核結果對上開合併財務報表表示意見。

本會計師係依照會計師查核簽證財務報表規則及一般公認審計準則規劃並執行查核工作，以合理確信合併財務報表有無重大不實表達。此項查核工作包括以抽查方式獲取合併財務報表所列金額及所揭露事項之查核證據、評估管理階層編製合併財務報表所採用之會計原則及所作之重大會計估計，暨評估合併財務報表整體之表達。本會計師相信此項查核工作可對所表示之意見提供合理之依據。

依本會計師之意見，第一段所述合併財務報表在所有重大方面係依照商業會計法、商業會計處理準則中與財務會計準則相關之規定、證券發行人財務報告編製準則暨一般公認會計原則編製，足以允當表達聯發科技股份有限公司及其子公司民國九十六年十二月三十一日及民國九十五年十二月三十一日之財務狀況，暨民國九十六年一月一日至十二月三十一日及民國九十五年一月一日至十二月三十一日之經營成果與現金流量。

如財務報表附註三所述，聯發科技股份有限公司及其子公司之金融商品自民國九十五年一月一日起，依財務會計準則公報第三十四號「金融商品之會計處理準則」與第三十六號「金融商品之表達與揭露」之規定處理。

此 致

聯發科技股份有限公司 公鑒

安永會計師事務所
主管機關核准辦理公開發行公司財務報告
查核簽證文號：(96)金管證(六)第 02720 號
(80)台財證(六)第 53174 號

許新民

會計師：

許新民




楊建國

楊建國



中 華 民 國 九 十 七 年 三 月 十 七 日



代码	资产	附注	九十六年十二月三十一日	九十五年十二月三十一日	附注	九十六年十二月三十一日	九十五年十二月三十一日
			金額	金額		金額	金額
11xx	流动资产						
1100	现金及现金等价物	二及四1	\$ 50,888,024	\$ 46,833,820	四11	\$ 25,000	\$ -
1310	公平價值變動列入損益之金融資產-流動	二及四2	3,144,085	3,144,085	二及四2	44,704	14,586
1320	可供出售金融資產-流動	二及四3	6,276,611	6,276,611		6,891,874	4,088,743
1330	持有至到期日金融資產-流動	二及四4	801,574	801,574		644,688	196,472
1140	應收帳款淨額	二及四5	7,077,379	7,077,379	五	2,591,244	2,341,571
1150	應收關聯人款項淨額	二及四6	4,374	207	二及四23	1,996,335	2,037,920
1160	其他應收帳款	二及四7	731,389	336,449		198,852	162,559
1210	存貨淨額	二及四7	10,540,372	10,666	四12	2,223	-
1286	預付帳項及其他流動資產	二及四7	702,189	210,352	四13	4,933	-
1286	遞延所得稅資產-流動	二及四23	594,462	335,144		321,057	315,974
1291	受限制銀行存款-流動	六	1,563	81,096		12,720,880	9,157,825
	流動資產合計		80,162,022	61,096,428		31,974	0.41
14xx	基金及投資						
1430	指定公平價值變動列入損益之金融資產-非流動	二及四8	433,893	433,893	四12	7,712	-
1450	可供出售金融資產-非流動		3,779,870	3,779,870	四13	1,304	-
1460	持有至到期日金融資產-非流動		641,987	641,987		9,016	-
1480	以成本計量之金融資產-非流動		547,843	698,942	二及四14	66,368	60,977
1490	無法按市價之債券投資-非流動		1,000,000	1,301,281		1,022	0.08
1421	根據權益法之長期股權投資		1,243,367	2,091,768		67,390	0.08
	基金及投資合計		7,646,960	7,344,772		12,797,286	9,218,802
15xx	固定資產	二、四9及六					
1501	土地		12,041	-		-	-
1521	房屋建築		4,301,500	4,113,175		-	-
1531	機器設備		688,934	170,062		-	-
1545	研發設備		1,760,967	1,243,879		-	-
1681	其他設備		438,518	147,762		-	-
1589	成本合計		7,210,960	5,674,878	四15	10,408,538	9,683,127
1671	減：累計折舊		(1,628,117)	(744,832)	四17	2,090,759	69,689
1672	預計設備款		166,402	125,479	四17	328,475	218,673
	固定資產淨額		5,921,529	5,055,525	四17及四19	119,349	1,260
17xx	無形資產				四18及四17	2,539,843	404,409
1750	電腦軟體		708,953	295,425	四16	9,665,144	7,407,185
1720-1788	專門技術、專利權及其他無形資產合計		4,351,857	2,107,139	四19	62,971,175	47,175,664
18xx	其他資產				二	(400,047)	(483,510)
1820	存出保證金		368,577	25,351	二	808,374	2,679,976
1830	遞延資產		43,349	3,605	二及四20	(55,870)	(0.07)
1860	遞延所得稅資產-非流動		369,137	1,108,512		85,937,057	67,525,530
1887	受限制銀行存款-非流動		3,103	1,137,468		132,191	87.99
	其他資產合計		784,166	1,137,468		86,069,248	67,525,530
18xx	資產總計		98,866,534	76,744,332		98,866,534	76,744,332



會計主管：喻紹輝



經理人：謝清江

(請參閱合併財務報表附註)



董事長：羅明介

聯發科技股份有限公司及其子公司

合併損益表

民國九十六年一月一日至十二月三十一日
及民國九十五年一月一日至十二月三十一日
(金額除每股盈餘外均以新台幣千元為單位)

代碼	項 目	附 註	九十六年度		九十五年度	
			金 額	%	金 額	%
4000	營業收入總額		\$ 82,139,126	101.82	\$ 58,690,081	104.07
4170-4190	減：銷貨退回及折讓		(1,467,357)	(1.82)	(2,292,796)	(4.07)
4-	營業收入淨額	二、四.21及五	80,671,769	100.00	56,397,285	100.00
5000	營業成本	四.22及五	(35,340,888)	(43.81)	(24,518,804)	(43.48)
5910	營業毛利		45,330,881	56.19	31,878,481	56.52
6000	營業費用	二及四.22				
6100	銷售費用		(1,647,098)	(2.04)	(1,047,741)	(1.86)
6200	管理費用		(2,640,562)	(3.27)	(1,660,768)	(2.94)
6300	研發費用		(9,154,041)	(11.35)	(5,904,793)	(10.47)
	營業費用合計		(13,441,701)	(16.66)	(8,613,302)	(15.27)
6900	營業淨利		31,889,180	39.53	23,265,179	41.25
7100	營業外收入及利益					
7110	利息收入		1,555,191	1.93	1,161,541	2.06
7121	採權益法認列之投資收益	二及四.8	168,721	0.21	97,156	0.17
7130	處分固定資產利益	二	219	-	36,126	0.06
7140	處分投資利益	二	1,757,267	2.18	441,595	0.78
7160	兌換利益	二	-	-	115,234	0.20
7250	備抵壞帳轉回	二	-	-	56,139	0.10
7310	金融資產評價利益	二	-	-	99,262	0.19
7480	什項收入	五	272,414	0.33	115,348	0.21
	營業外收入及利益合計		3,753,812	4.65	2,122,401	3.77
7500	營業外費用及損失					
7510	利息費用		(65,426)	(0.07)	(6,826)	(0.01)
7530	處分固定資產損失	二	(2,858)	-	(21,066)	(0.04)
7560	兌換損失	二	(18,242)	(0.02)	-	-
7570	存貨呆滯損失	二	(95,290)	(0.12)	(267,567)	(0.48)
7630	減損損失	二及四.8	(375,312)	(0.47)	(12,000)	(0.02)
7640	金融資產評價損失	二及四.2	(5,026)	(0.06)	-	-
7650	金融負債評價損失	二及四.2	(44,704)	(0.01)	(14,586)	(0.03)
7880	什項支出		(183,849)	(0.23)	(80,863)	(0.14)
	營業外費用及損失合計		(790,707)	(0.98)	(402,908)	(0.72)
7900	繼續營業部門稅前淨利		34,852,285	43.20	24,984,672	44.30
8110	所得稅費用	二及四.23	(1,462,151)	(1.81)	(1,838,776)	(3.26)
8900	繼續營業部門淨利		33,390,134	41.39	23,145,896	41.04
9300	會計原則變動之累積影響數 (加計所得稅節省數\$12後之淨額)	三	-	-	9,314	0.02
9600xx	合併總淨利		\$ 33,390,134	41.39	\$ 23,155,210	41.06
	歸屬於：					
9601	母公司股東		\$ 33,592,702		\$ 22,579,582	
9602	少數股權		(202,568)		575,628	
	合併總淨利		\$ 33,390,134		\$ 23,155,210	
			稅 前	稅 後	稅 前	稅 後
9750	基本每股盈餘(元)	二及四.24				
	繼續營業部門淨利		\$ 33.81	\$ 32.39	\$ 24.26	\$ 22.48
	會計原則變動之累積影響數		-	-	0.01	0.01
	合併總淨利		33.81	32.39	24.27	22.49
	少數股權之淨損(利)		0.20	0.20	(0.58)	(0.56)
	母公司股東之淨利		\$ 34.01	\$ 32.59	\$ 23.69	\$ 21.93

(請參閱合併財務報表附註)

董事長：蔡明介



經理人：謝清江



會計主管：喻銘鏗





聯發科技股份有限公司
 中華民國九十五年十二月三十一日
 及民國九十六年一月三十一日
 (金額均以新台幣千元為單位)

項 目	股 本	資 本 公 積	法 定 盈 餘 公 積	特 別 盈 餘 公 積	未 分 配 盈 餘	累 積 換 算 調 整 數	金 融 商 品 之 未 實 現 利 益	庫 藏 股 票	母 公 司 股 東 權 益 合 計	少 數 股 權	合 計
民國九十五年一月一日餘額	\$ 8,640,506	\$ 263,536	\$ 5,579,822	\$ 714,649	\$ 37,993,458	\$ (391,751)	-	\$ (55,970)	\$ 52,744,250	\$ 2,707,711	\$ 55,451,961
民國九十四年度盈餘分配：	-	-	1,827,363	-	(1,827,363)	-	-	-	(49,339)	-	(49,339)
法定盈餘公積	-	-	-	-	(49,339)	-	-	-	(973,497)	-	(973,497)
董監事酬勞	-	-	-	-	(1,152,067)	-	-	-	(9,504,556)	-	(9,504,556)
發放員工紅利	178,570	-	-	-	(10,368,607)	-	-	-	22,579,582	-	22,579,582
發放股東紅利	864,051	-	-	-	22,579,582	-	2,679,976	-	2,679,976	-	2,679,976
民國九十五年度合併總淨利歸屬于母公司股東	-	-	-	-	-	-	-	-	73,201	-	73,201
金融商品之未實現利益調整數	-	73,201	-	-	-	-	-	-	67,672	-	67,672
子公司持有本公司股票視同庫藏股票調整	-	67,672	-	-	-	-	-	-	(91,759)	-	(91,759)
長期股權投資持股比例變動調整數	-	-	-	-	-	(91,759)	-	-	-	(2,707,711)	(2,707,711)
累積換算調整變動數	-	-	-	-	-	-	-	-	-	-	-
少數股權淨變動數	-	-	-	-	-	-	-	-	-	-	-
民國九十五年十二月三十一日餘額	\$ 9,683,127	\$ 404,409	\$ 7,407,185	\$ 714,649	\$ 47,175,664	\$ (483,510)	\$ 2,679,976	\$ (55,970)	\$ 67,525,530	-	\$ 67,525,530
民國九十五年度盈餘分配：	-	-	2,257,959	-	(2,257,959)	-	-	-	-	-	-
法定盈餘公積	-	-	-	-	(714,649)	-	-	-	-	-	-
特別盈餘公積四轉	-	-	-	-	714,649	-	-	-	-	-	-
董監事酬勞	-	-	-	-	(63,109)	-	-	-	(63,109)	-	(63,109)
發放員工紅利	206,837	-	-	-	(1,181,926)	-	-	-	(975,089)	-	(975,089)
發放股東紅利	484,156	-	-	-	(15,008,846)	-	-	-	(14,524,690)	-	(14,524,690)
發放新股交換被投資公司股票	34,418	2,021,070	-	-	33,592,702	-	-	-	2,055,488	-	2,055,488
民國九十六年度合併總淨利歸屬于母公司股東	-	-	-	-	-	-	-	-	33,592,702	-	33,592,702
金融商品之未實現利益調整數	-	-	-	-	-	-	(1,871,602)	-	(1,871,602)	-	(1,871,602)
子公司持有本公司股票視同庫藏股票調整	-	109,802	-	-	-	-	-	-	109,802	-	109,802
子公司持有本公司股票視同庫藏股票調整	-	4,562	-	-	-	-	-	-	4,562	-	4,562
長期股權投資持股比例變動調整數	-	-	-	-	-	-	-	-	83,463	-	83,463
累積換算調整變動數	-	-	-	-	-	83,463	-	-	-	-	-
少數股權淨變動數	-	-	-	-	-	-	-	-	-	132,191	132,191
民國九十六年十二月三十一日餘額	\$ 10,408,538	\$ 2,539,843	\$ 9,665,144	\$ -	\$ 62,971,175	\$ (400,047)	\$ 808,374	\$ (55,970)	\$ 85,937,057	\$ 132,191	\$ 86,069,248

董事長：蔡明介



(請參閱合併財務報表附註)
 總理人：謝清江



會計主管：翁淑輝



聯華科技股份有限公司及其子公司
合併現金流量表
民國九十五年七月一日至九十五年十二月三十一日
及民國九十四年七月一日至九十四年十二月三十一日
(金額均以新台幣千元為單位)

項 目	九十四年度	九十五年度
營業活動之現金流量：		
合併總淨利	\$ 33,390,134	\$ 23,155,210
調整項目：		
會計原則變動累積影響數	-	(9,314)
折舊費用	647,241	421,053
各項攤提	1,458,916	1,180,911
金融資產折溢價攤銷	(10,402)	-
備抵壞帳提列(轉回)	129,646	(56,139)
備抵存貨呆滯損失提列	95,290	267,567
取得被投資公司現金股利	58,830	22,716
採權益法認列之投資收益	(168,721)	(97,156)
金融資產及負債評價調整數	(28,634)	(143,751)
減損損失	375,312	12,000
處分投資利益(含稅列利息收入者)	(1,765,821)	(441,595)
處分固定資產淨損失(利益)	2,639	(15,060)
應收票據及帳款(增加)減少	(3,350,231)	815,021
應收關係人款項(增加)減少	(4,167)	13,318
其他應收款增加	(385,107)	(18,843)
存貨增加	(7,141,599)	(98,864)
遞延所得稅資產淨變動數	480,057	150,237
預付款項及其他流動資產(增加)減少	(491,837)	104,158
應付票據及帳款增加	2,803,131	686,676
應付關係人款項增加(減少)	448,186	(2,056,587)
應付所得稅增加	249,673	1,428,319
應付費用減少	(41,585)	(1,591,297)
其他流動負債增加(減少)	5,083	(157,181)
應計退休金負債增加	5,391	37,344
營業活動之淨現金流入	26,761,425	23,608,743
投資活動之現金流量：		
受限制銀行存款(增加)減少	(4,666)	59,080
購置固定資產	(1,696,126)	(612,880)
出售固定資產價款	5,987	521,003
出售處分子公司價款	-	590,860
公平價值變動列入損益之金融資產增加	(145,591)	(593,547)
指定公平價值變動列入損益之金融資產增加	(657,444)	(65,700)
出售指定公平價值變動列入損益之金融資產價款	282,660	-
備供出售金融資產增加	(5,576,788)	(4,339,473)
備供出售金融資產退回款	14	-
出售備供出售金融資產價款	626,016	755,590
持有至到期日金融資產增加	(984,648)	(162,980)
以成本衡量之金融資產減資退回股款	22,155	10,500
以成本衡量之金融資產增加	(105,265)	(9,674)
出售以成本衡量之金融資產價款	39,880	-
採權益法之長期股權投資淨變動數	1,844,705	(1,894,726)
出售採權益法之長期股權投資價款	1,452,250	-
無形資產及遞延資產增加	(3,520,633)	(450,513)
存出保證金(增加)減少	(343,226)	56,554
投資活動之淨現金流出	(8,760,720)	(6,135,906)
融資活動之現金流量：		
應付租賃款增加	6,237	-
短期借款增加	25,000	-
長期借款增加	9,935	-
應付公司債減少	-	(921,672)
遞延貨項減少	-	(183,851)
與證券交易所之或有價金	740,746	-
存入保證金增加(減少)	1,022	(7,437)
發放股東現金股利	(14,524,690)	(9,504,556)
發放董事酬勞	(63,109)	(49,339)
發放員工現金紅利	(975,089)	(973,497)
子公司取得母公司現金股利	109,802	73,201
少數股權淨變動數	331,162	(2,620,977)
融資活動之淨現金流出	(14,338,984)	(14,188,128)
匯率影響數	88,063	(92,065)
本期現金及約當現金增加數	3,749,784	3,192,644
期初現金及約當現金餘額	46,838,240	43,645,596
期末現金及約當現金餘額	\$ 50,588,024	\$ 46,838,240
現金流量資訊之補充資訊：		
本期支付利息	\$ 64,050	\$ 1,442
本期支付所得稅	\$ 732,421	\$ 375,740
僅有部份現金收付之投資活動：		
購置固定資產	\$ 1,732,419	\$ 458,857
應付工程及設備款(增加)減少數	(36,293)	154,023
本期支付現金數	\$ 1,696,126	\$ 612,880
不影響現金流量之投資及融資活動：		
股東及員工紅利轉增資	\$ 690,993	\$ 1,042,621
金融商品之未實現利益調整數	\$ (1,871,602)	\$ 2,679,976

董事長：蔡明介

(請參閱合併財務報表附註)

經理人：謝清江

會計主管：喻銘輝

聯發科技股份有限公司及其子公司
合併財務報表附註
民國九十六年十二月三十一日
及民國九十五年十二月三十一日
(金額除另予註明外，均以新台幣仟元為單位)

一、公司沿革

聯發科技(股)公司(以下簡稱本公司)於民國八十六年五月二十八日奉准設立於新竹科學工業園區，主要業務為研究、開發、生產、製造、銷售多媒體積體電路、電腦週邊積體電路、高階消費性電子積體電路及其他特殊應用積體電路，並提供上述產品之軟硬體應用設計、測試、維修及技術諮詢服務，及提供前各項有關產品之進出口貿易、產品專利權、電路布局權之買賣及其授權業務。

本公司及合併子公司於民國九十六及九十五年十二月三十一日之員工人數分別為3,031人及2,117人。

二、重要會計政策之彙總說明

本合併財務報表係依照商業會計法、商業會計處理準則中與財務會計準則相關之規定、證券發行人財務報告編製準則暨一般公認會計原則編製，重要會計政策彙總說明如下：

1. 合併概況

(1) 本公司對於直接或間接持有被投資公司有表決權之股份超過百分之五十者，或持有表決權之股份未超過百分之五十，但具有實質控制能力者，為本公司之子公司，除依權益法評價外，於編製合併財務報表時，並將所有子公司納入合併個體。另有關於合併財務報表編製個體內之子公司及其變動情形如下：

子公司名稱	業務性質	本公司直接或 間接持股比例(%)		說明
		96.12.31	95.12.31	
旭發投資(股)公司	投資控股公司	100.00%	100.00%	-
旭達投資有限公司	投資控股公司	100.00%	100.00%	-
旭嘉投資有限公司	投資控股公司	100.00%	100.00%	-
旭康投資有限公司	投資控股公司	100.00%	100.00%	-
智洋電子(股)公司	IC設計及銷售	100.00%	100.00%	-
Core Tech Resources Inc.	投資控股公司	100.00%	100.00%	-
翔發投資(股)公司	投資控股公司	100.00%	100.00%	-
絡達科技(股)公司	IC設計及銷售	41.90%	31.55%	(註1)
業程科技(股)公司	IC設計	73.23%	-	(註2)
瀚群科技(股)公司	模組製造	100.00%	-	(註3)
Gaintech Co. Limited	投資控股公司	100.00%	100.00%	-
MediaTek Limited	投資控股公司及貿易	100.00%	100.00%	-
聯發科技(合肥)有限公司	技術服務	100.00%	100.00%	-
聯發軟件設計(深圳)有限公司	技術服務	100.00%	100.00%	-
聯發博動科技(北京)有限公司	技術服務	100.00%	100.00%	(註4)
MediaTek Singapore Pte. Ltd.	技術服務及銷售	100.00%	100.00%	-
MTK Wireless Limited (UK)	技術服務	100.00%	-	(註5)
MediaTek Wireless Limited (Ireland)	技術服務	100.00%	-	(註5)
MediaTek Denmark Aps.	技術服務	100.00%	-	(註6)
CrystalMedia Technology, Inc.	技術服務	100.00%	100.00%	-
MediaTek USA Inc.	技術服務	100.00%	-	(註7)
MediaTek Japan Inc.	技術服務	100.00%	-	(註7)
MediaTek North America, Inc.	投資控股公司	100.00%	-	(註8)

子公司名稱	業務性質	本公司直接或 間接持股比例(%)		說明
		96.12.31	95.12.31	
MediaTek Wireless, Inc.(USA)	技術服務	100.00%	-	(註9)
聯發科中國有限公司(香港)	投資控股公司	100.00%	-	(註10)
K-Will Corporation (Japan)	設備製造	87.00%	-	(註11)
K-WILL Corporation (USA)	設備製造及銷售	100.00%	-	(註11)
MTK Korea Inc.	技術服務	100.00%	-	(註12)
MediaTek India Technology Pvt. Ltd.	技術服務	99.99%	99.99%	(註13)
Wireless ICs, Inc.	技術服務	-	-	(註14)
曜鵬科技(股)公司	IC設計及銷售	17.32%	43.18%	(註15)
揚智科技(股)公司及其合併子公司	IC設計及銷售	21.48%	22.68%	(註15)

註1：翔發投資(股)公司於民國九十五年十二月投資絡達科技(股)公司，惟截至民國九十六年十二月三十一日止，未直接或間接持有絡達科技(股)公司過半數之有表決權股份，然於民國九十六年一月已取得其過半董事席次，故將其視為子公司，並納入民國九十六年度合併財務報表之編製個體。

註2：翔發投資(股)公司於民國九十六年二月投資設立業程科技(股)公司。

註3：業程科技(股)公司於民國九十六年九月投資瀚群科技(股)公司。

註4：MediaTek Limited 於民國九十五年十一月投資設立聯發博動科技(北京)有限公司。

註5：MediaTek Singapore Pte. Ltd.於民國九十六年十二月設立該公司，截至民國九十六年十二月三十一日止，尚未匯出投資款。

註6：MediaTek Singapore Pte. Ltd.於民國九十六年十二月設立MediaTek Denmark Aps。

註7：本公司及子公司Gaintech Co. Limited分別於民國九十六年九月取得NuCORE Technology Inc. 69%、31%之股權，嗣於民國九十六年九月更名為MediatTek USA Inc.，惟本公司基於組織重整之考量，於民國九十六年十月，將對其所有股權作價投資CrystalMediaTechnology, Inc.；另其子公司NuCORE Technology Co., Ltd.亦一併移轉，嗣於民國九十六年十一月更名為MediatTek Japan Inc。

註8：Gaintech Co. Limited 於民國九十六年十二月投資設立MediaTek North America, Inc。

註9：MediaTek North America, Inc.於民國九十六年十二月投資設立MediaTek Wireless, Inc.(USA)，截至民國九十六年十二月三十一日止，尚未匯出投資款。

註10：Gaintech Co. Limited 於民國九十六年十二月投資設立聯發科中國有限公司(香港)。

註11：Gaintech Co. Limited 於民國九十六年九月投資K-Will Corporation (Japan)；另其子公司K-WILL Corporation(USA)亦一併取得。

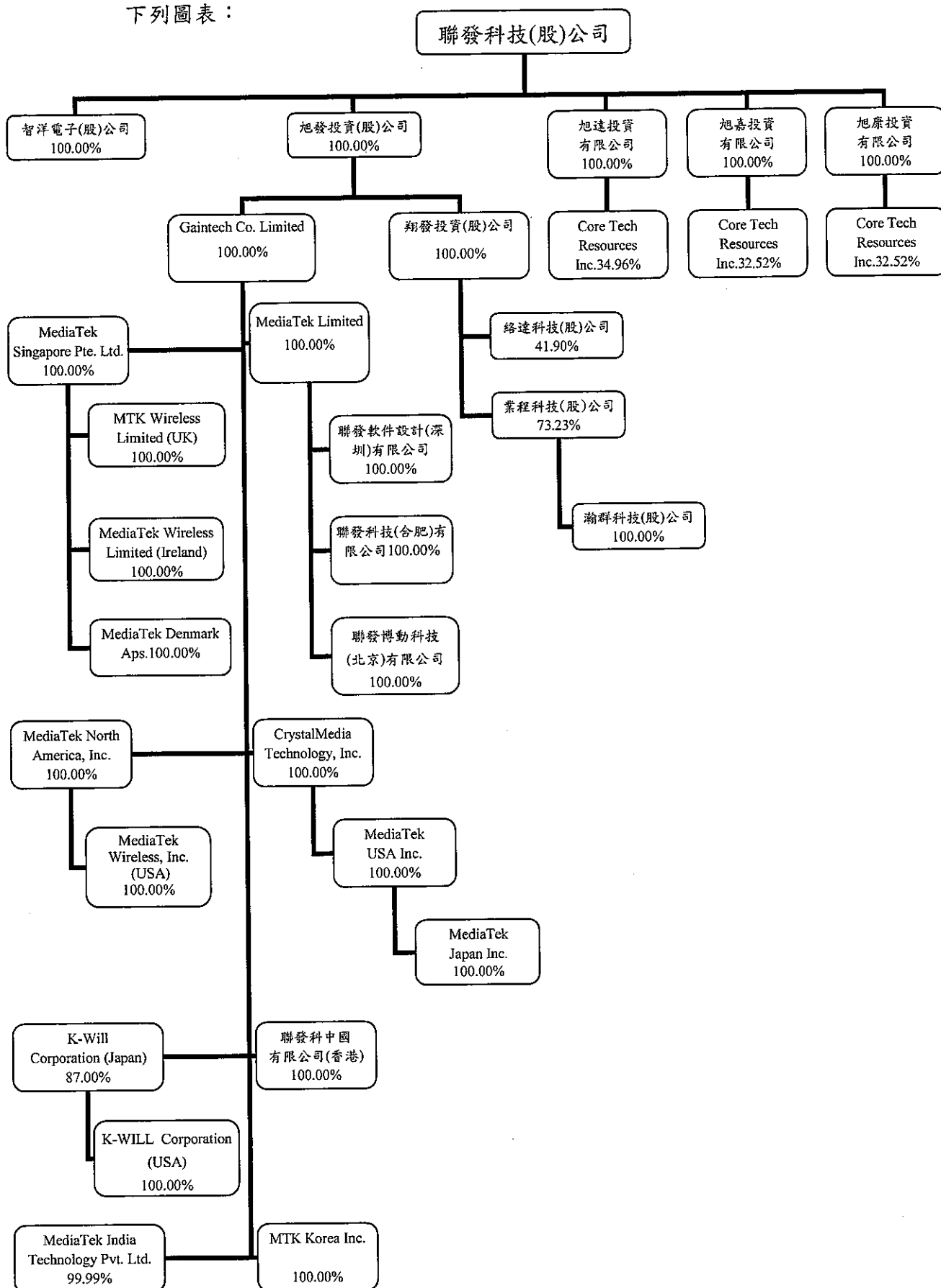
註12：Gaintech Co. Limited 於民國九十六年二月投資設立MTK Korea Inc。

註13：翔發投資(股)公司於民國九十五年六月因內部組織架構調整，原投資Pixtel Media Technology Private Ltd.之股權全數移轉至Gaintech Co. Limited。Pixtel Media Technology Private Ltd. 於民國九十六年六月更名為MediaTek India Technology Pvt. Ltd。

註14：Wireless ICs, Inc.於民國九十五年一月進入清算程序，且截至民國九十五年十二月三十一日止，仍進行清算程序中，故未予以列入民國九十五年度合併財務報表之編製個體。已於民國九十六年度完成清算。

註15：本公司自民國九十五年第四季起，對曜鵬科技(股)公司與揚智科技(股)公司及其子公司已不具有控制能力，故未予以列入民國九十五年度合併財務報表之編製個體，至於不具有控制能力前之收益與費損則均已編入合併財務報表中。

(2)截至民國九十六年十二月三十一日止，本公司與子公司之投資關係及持股比例如下列圖表：



2. 合併財務報表編製原則

- (1) 合併財務報表係依財務會計準則公報第七號之規定編製，合併財務報表編製個體間之往來交易於編製合併財務報表時予以沖銷。
- (2) 凡持有被投資公司有表決權之股份(包括本公司及子公司所持有目前已可執行或轉換之潛在表決權)超過百分之五十，或有下列情況之一者，視為對被投資公司具有控制能力，構成母子公司關係，除依權益法評價外，並編製合併財務報表。
 - A. 與其他投資人約定下，具超過半數之有表決權股份之能力。
 - B. 依法令或契約約定，可操控公司之財務、營運及人事方針。
 - C. 有權任免董事會(或約當組織)超過半數之主要成員，且公司之控制操控於該董事會(或約當組織)。
 - D. 有權主導董事會(或約當組織)超過半數之投票權，且公司之控制操控於該董事會(或約當組織)。
 - E. 其他具有控制能力者。
- (3) 母公司取得子公司係主要以出售為目的，或意圖出售所持有子公司時，若該子公司能於目前狀況下，依一般條件及商業慣例立即出售，且母公司於一年內高度很有可能出售該子公司，則將該子公司列為待處分子公司，並採帳面價值與淨公平價值孰低者評價，因評價而造成之損失或迴轉之利益認列為當期損益。另於合併財務報表之表達係將待處分子公司之相關項目(例如資產、負債及權益項目等)分開列示。
- (4) 母公司取得子公司股權之成本高於或低於子公司該項股權淨值，於編製合併財務報表時，係依財務會計準則公報第二十五號「企業合併-購買法之會計處理」之規定辦理。若產生商譽或遞延貸項，原按估計效益年限或存續期間攤銷，並列為營業費用或營業外收入及利益，惟自民國九十五年一月一日起，商譽部分不再攤銷，並於每年定期進行減損測試；遞延貸項部分，則仍按剩餘年限繼續攤銷，惟後續新產生之取得可辨認淨資產公平價值超過取得成本差額，係就非流動資產分別將其公平價值等比例減少之，若減少至零仍有差額時，則將該差額列為非常利益。

3. 外幣交易及外幣財務報表換算

- (1) 本公司之交易事項係以新台幣為記帳單位，子公司之交易事項係以當地流通之貨幣為記帳單位。以外幣為計價基準之非衍生性商品交易事項，係按交易發生時之匯率折算新台幣金額入帳。外幣貨幣性資產或負債於資產負債表日按該日之即期匯率予以調整，因調整而產生之兌換差額列為當期損益。外幣非貨幣性資產或負債於資產負債表日依公平價值衡量者，按該日即期匯率調整而產生之兌換差額，其屬公平價值變動認列為股東權益調整項目者，兌換差額列為股東權益調整項目；其屬公平價值變動認列為當期損益者，兌換差額列為當期損益；若其係依成本衡量者，則按交易日之歷史匯率衡量。至於結清外幣債權或債務所產生之兌換差額，則均列為當期損益。
- (2) 編製合併財務報表時，子公司記帳貨幣即為其功能性貨幣，外幣財務報表換算為本國貨幣財務報表時，資產、負債科目均按資產負債表日之匯率換算；股東權益中除期初保留盈餘以上期期末換算後之餘額結轉外，其餘均按歷史匯率換算；股利按宣告日之匯率換算；損益科目按加權平均匯率換算。依前段換算所產生之換算差額，列入「累積換算調整數」科目，作為股東權益之調整項目。

4. 約當現金

約當現金係指隨時可轉換成定額現金且即將到期，而其利率變動對其價值影響甚少之短期且具高度流動性之投資，包括自投資日起三個月內到期或清償之國庫券、商業本票及銀行承兌匯票等。

5. 金融資產及金融負債

(1) 當本公司及子公司成為金融商品合約之一方時，於資產負債表上認列為金融資產或金融負債，且於依交易慣例購買或出售金融資產時，若屬權益商品者，採用交易日會計；若屬債務商品、受益憑證及衍生性商品者，則採用交割日會計。對於金融資產或金融負債之除列，則依財務會計準則公報第三十三號「金融資產之移轉及負債消滅之會計處理準則」之規定處理。

(2) 本公司及子公司於原始認列金融資產或金融負債時，係以公平價值衡量。但非以公平價值衡量且公平價值變動認列為損益之金融資產或金融負債，尚應加計取得或發行之交易成本。

(3) 聯屬公司(或合併公司)之金融資產及金融負債分為下列各類：

A. 公平價值變動列入損益之金融資產或金融負債

其包括交易目的金融資產或負債，及原始認列時被指定以公平價值衡量且公平價值變動認列為損益之金融資產或金融負債。其續後評價概以公平價值衡量且公平價值變動認列於損益表。

B. 無活絡市場之債券投資

係對無活絡市場公開報價，且具固定或可決定收取金額之債券投資或無活絡市場公開報價之特別股，若發行人必須於固定或可決定之未來日期按固定或可決定之金額強制贖回，則以攤銷後成本衡量。若有減損之客觀證據，則認列減損損失，若後續期間減損金額減少，且明顯與認列減損後發生之事件有關，則以未認列減損情況下之攤銷後成本為限，將減損損失予以迴轉。

C. 以成本衡量之金融資產

係指無法可靠衡量公平價值之權益商品投資，包括未上市(櫃)股票及興櫃股票等，且未具重大影響力或與該等權益商品連動且以該等權益商品交割之衍生性商品，其係以原始成本衡量。若有減損之客觀證據，則認列減損損失，且此減損金額不得迴轉。

D. 持有至到期日金融資產

係對具有固定或可決定之收取金額及固定到期日，且有積極意圖及能力持有至到期日之非衍生性金融資產，其續後評價係以攤銷後成本衡量。若有減損之客觀證據，則認列減損損失，若後續期間減損金額減少，且明顯與認列減損後發生之事件有關，則以未認列減損情況下之攤銷後成本為限，將減損損失予以迴轉。

E. 備供出售金融資產

係指定為備供出售，或非屬上述各類別及應收款之非衍生性金融資產。續後評價係以公平價值衡量，且其價值變動於除列前列為股東權益調整項目；除列時則將累積之利益或損失列入當期損益。若有減損之客觀證據，則認列減損損失，若後續期間減損金額減少，備供出售權益商品係作為股東權益調整項目；而備供出售債務商品之減損減少金額若明顯與認列減損後發生之事件有關，則予以迴轉並認列為當期利益。

上述所稱公平價值，上市(櫃)公司股票及封閉型基金係指資產負債表日之收盤價；開放型基金係指資產負債表日該基金淨資產價值，若金融商品無活絡市場之公開報價，但有該金融商品組成部分之活絡市場公開報價時，則以組成部分之攸關市場價格為基礎決定該金融商品之公平價值。

6. 備抵壞帳

備抵壞帳係評估資產負債表日應收票據、應收帳款及應收關係人款等各項債權之帳齡情形、收款經驗及客戶信用評等並考量內部授信政策提列。

7. 存貨

存貨係採永續盤存制，以取得成本為入帳基礎，期末並按成本與市價孰低法評價。成本之計算則採用加權平均法。至於市價之取決，原料及物料係指重置成本，在製品及製成品則為淨變現價值。成本與市價之比較係採總額比較法。各項存貨並依庫存時間長短提列適當備抵存貨呆滯損失。

8. 採權益法之長期股權投資

- (1) 持有被投資公司有表決權股份百分之二十以上，或持有表決權股份雖未達百分之二十，但對被投資公司具有重大影響力者，採用權益法評價，帳列投資成本與股權淨值間之差額按五年平均攤銷，惟自民國九十五年一月一日起該差額若屬商譽部分不再攤銷，並於每年定期進行減損測試；若屬遞延貸項部分，則仍按剩餘年限繼續攤銷，惟後續新產生之取得可辨認淨資產公平價值超過投資成本差額，係就非流動資產分別將其公平價值等比例減少之，若減少至零仍有差額時，則將該差額列為非常利益。
- (2) 增發新股時，若未按持股比例認購，致使投資比例發生變動，並因而使投資之股權淨值發生增減者，其增減數調整「長期股權投資」及「資本公積」，若此項調整係沖減資本公積，但由長期股權投資所產生之資本公積餘額不足時，其差額則沖減「保留盈餘」。如因持有股份比例降低或其他原因喪失其對被投資公司之影響力時，即停止採用權益法，改依財務會計處理準則公報第三十四號「金融商品之會計處理準則」之規定處理，投資帳戶即以改變時之帳面價值作為成本。
- (3) 與採權益法評價之被投資公司間交易及各採權益法評價之被投資公司間交易所產生之損益屬尚未實現者，予以遞延，於實現年度再行認列。
- (4) 對具有重大影響力但未達控制能力之被投資公司，因認列被投資公司之虧損，而致對該被投資公司之長期股權投資帳面餘額為負數時，其投資損失之認列，以使對該被投資公司投資之帳面餘額降至零為限；惟若意圖繼續支持該被投資公司，或該被投資公司之虧損係屬短期性質者，則按持股比例繼續認列投資損失，因此而致對該被投資公司投資之帳面價值發生貸方餘額時，即沖轉對該被投資公司之墊款，若有不足沖轉時，則列為負債。對具有控制能力之被投資公司，除被投資公司之其他股東有義務並能夠提出額外資金承擔其損失者外，否則全額吸收超過被投資公司股東原有權益之損失金額；惟若該被投資公司日後獲利，則該利益應先沖轉原已認列之損失，直至原多承擔之損失完全回復為止。
- (5) 凡直接或間接持有被投資公司有表決權之股份超過百分之五十者，或持有表決權之股份未超過百分之五十，但具有控制能力者，為本公司之子公司，除依權益法評價外，並將其納入半年度及年度合併財務報表之編製個體。

9. 固定資產及出租資產

- (1) 固定資產係以取得成本入帳，並以成本減累計折舊及累計減損作為帳面價值。折舊係採直線法並依下列耐用年數計提：

房屋建築	三至五十年
機器設備	三至六年
研發設備	三至五年
其他設備	二至十年
- (2) 重大更新或改良視為資本支出，列入固定資產。經常性之修理及維護支出，則列為費用。
- (3) 固定資產報廢及出售時，其成本、累計折舊及累積減損均自帳上予以減除。處分固定資產利益或損失，列為當年度之營業外收入及利益或營業外費用及損失。
- (4) 固定資產如屬一年內高度很有可能出售者，轉列流動資產項下，並改採帳面價值與淨公平價值孰低者評價，因評價而造成之損失或迴轉之利益認列為當期損益。

10. 無形資產

- (1) 係電腦軟體(設計軟體)、專門技術、專利權及其他等單獨取得且屬有限耐用年限之無形資產，以取得成本為入帳基礎，採直線法並依下列使用年數攤銷：

電腦軟體(設計軟體)	二至五年
專門技術、專利權及其他	三至十年

另於每一會計年度終了時評估無形資產之殘值、攤銷期間及攤銷方法，若產生變動，則視為會計估計變動處理。
- (2) 對於研究階段之支出係於發生時認列為費用，而發展階段之支出係於符合規定條件時，認列為無形資產，惟不符合規定條件時，則將相關支出全數視為發生於研究階段。
- (3) 租賃資產以承租時公平市價與全部應付租金(減除應由出租人負擔之履約成本)及優惠承購價格或保證殘值之現值較低者列為資產，並認列負債；凡租期屆滿得無償取得原租賃標的物或有優惠承購權者，依租賃資產估計使用年限按平均法計算提列攤銷，未具承購條件者，按租賃期間以平均法提列攤銷。

11. 遞延資產

係電力線路補助費及其他等，以取得成本為入帳基礎，採直線法按二至五年平均攤提。

12. 資產減損

依財務會計準則公報第三十五號「資產減損之會計處理準則」規定，除商譽與非確定耐用年限及尚可供使用之無形資產每年定期進行減損測試外，餘就其所規範之資產於資產負債表日評估是否產生減損跡象。若具有減損跡象，則就該資產之估計可回收金額低於其帳面價值部份，認列減損損失；惟若有證據顯示該資產於以前年度所認列之減損損失，可能已不存在或減少，則應即估計該資產之可回收金額，並以該資產在未認列減損損失之帳面價值減除應提列折舊或攤銷後之餘額為限，將減損損失予以迴轉；然已認列之商譽減損損失，則不得迴轉。

13. 資本支出與收益支出之劃分

凡支出之效益及於以後各期，且每筆購進之總金額達一定金額以上者列為資產，其餘認列為當期費用或損失。

14. 收入認列方法

收入於貨物交付且所有權、顯著風險及報酬移轉時認列銷貨收入，因其獲利過程大部分已完成，且已實現或可實現。備抵銷貨折讓係依可能發生之折讓估列，於產品出售之會計期間列為銷貨之減項。

15. 員工退休金

- (1) 本公司及國內子公司原訂有員工退休辦法，並依「勞動基準法」之規定，按每月給付薪資總額之一定比率提撥退休準備金，該基金撥交由勞工退休準備金監督委員會專戶儲存及支用。由於此項退休準備金與本公司及子公司完全分離，故未包含於合併財務報表之中。
- (2) 中華民國勞工退休金條例自民國九十四年七月一日起施行，並採確定提撥制。實施後國內公司員工得選擇適用「勞動基準法」有關之退休金規定(舊制)，或適用該條例之退休金制度(新制)並保留適用該條例前之工作年資(保留舊制年資)。對適用退休新制之員工，國內公司每月負擔之員工退休金提撥率，不得低於員工每月薪資百分之六。
- (3) 本公司及子公司依財務會計準則公報第十八號「退休金會計處理準則」之規定，屬確定給付退休辦法者，按精算結果認列退休金資產或負債。有關未認列過渡性淨給付義務及未認列過渡性淨資產，係按員工平均剩餘服務年限十五年~二十三年採直線法攤銷。屬確定提撥退休辦法者，依權責發生基礎，將每期提繳之勞工退休金認列為當期費用。
- (4) 國外子公司實施確定提撥之退休辦法者，依當地法令規定提撥退休金，並將每期應提撥之退休金數額認列為當期費用。

16. 所得稅

- (1) 依財務會計準則公報第二十二號「所得稅之會計處理準則」之規定作跨期間與同期間之所得稅分攤。將應課稅暫時性差異所產生之所得稅影響數列為遞延所得稅負債，與將可減除暫時性差異、虧損扣抵及所得稅抵減所產生之所得稅影響數認列為遞延所得稅資產，再評估遞延所得稅資產之可實現性，估列其備抵評價金額。遞延所得稅資產或負債依其相關資產或負債之分類劃分為流動或非流動項目，無相關之資產負債者，依預期回轉期間之長短劃分為流動或非流動項目。
- (2) 所得稅抵減之會計處理依財務會計準則公報第十二號「所得稅抵減之會計處理準則」之規定處理，因購置設備或技術、研究發展及人才培訓等所產生之所得稅抵減採當期認列法處理。
- (3) 合併公司屬國內者，於股東會決議盈餘分配日，就未分配盈餘加徵百分之十營利事業所得稅列為當期費用。
- (4) 合併公司屬國內者，配合民國九十五年一月一日開始實施之中華民國「所得基本稅額條例」，依其規定計算基本稅額，並與按所得稅法規定計算之應納稅額兩者相較擇其高者估列為當期所得稅。另於評估遞延所得稅資產可實現性時，亦將未來年度應納之最低所得稅稅額納入考量。

17. 酬勞性員工認股選擇權計劃

所發行酬勞性員工認股權憑證之給與日或修正日於民國九十三年一月一日(含)以後者，依內含價值法按衡量日標的股票市價與行使價格間之差額於員工服務年限內認列為酬勞成本，並同時增加股東權益；且揭露採用公平價值法之擬制淨利與每股盈餘資訊。

18. 每股盈餘

係依財務會計準則公報第二十四號「每股盈餘」之規定計算每股盈餘。基本每股盈餘係以本期淨利除以普通股加權平均流通在外股數；凡有盈餘轉增資或資本公積轉增資者，其配股基準日在財務報表提出日之前者，在計算以往年度或本年度之每股盈餘時，按增資比例追溯調整。

19.庫藏股票

- (1) 本公司對於子公司持有本公司股票之會計處理，係依照財務會計準則第三十號公報「庫藏股票會計處理準則」規定，視同庫藏股票處理之。本公司發放予該子公司之現金股利，於帳上沖銷「投資收益」並調整「資本公積-庫藏股票交易」。
- (2) 取得庫藏股票時以取得成本為入帳基礎。
- (3) 處分庫藏股票時，若處分價格高於帳面價值，其差額應貸記「資本公積-庫藏股票交易」科目；若處分價格低於帳面價值，其差額應沖抵同種類庫藏股票之交易所產生之資本公積；如有不足，則借記保留盈餘。
- (4) 註銷庫藏股票時，應貸記「庫藏股票」科目，並按股權比例借記「資本公積-股票發行溢價」與「股本」。庫藏股票之帳面價值如高於面值與股票發行溢價之合計數時，其差額應沖銷同種類庫藏股票所產生之資本公積，如有不足再借記保留盈餘；庫藏股票之帳面價值如低於面值與股票發行溢價之合計數，其差額應貸記同種類庫藏股票交易所產生之資本公積。

20.交易目的之衍生性商品

指定避險交易若不符合財務會計準則公報第三十四號「金融商品之會計處理準則」之有效避險條件，且仍持有該避險工具者，係分類至交易目的金融資產或金融負債，如遠期外匯合約等衍生性商品交易，其原始認列與續後評價均以公平價值衡量，且於公平價值為正值時，列為金融資產；反之，則列為金融負債，至於公平價值變動部分係認列為當期損益。

三、會計變動之理由及其影響

1. 合併公司之無形資產自民國九十六年一月一日起，依財務會計準則公報第三十七號「無形資產之會計處理準則」之規定處理，前述會計原則變動，對民國九十六年度合併總淨利、稅後基本每股盈餘及民國九十六年十二月三十一日之合併總資產並未有影響。
2. 合併公司之金融商品自民國九十五年一月一日起，依財務會計準則公報第三十四號「金融商品之會計處理準則」及第三十六號「金融商品之表達與揭露」之規定處理，其首次適用所產生之會計變動說明如下：
依規定將公平價值及攤銷後成本衡量之金融資產及金融負債予以適當分類，並分別以公平價值及攤銷後成本重新衡量，原始帳列金額之調整，屬以公平價值衡量且公平價值變動認列為損益之金融商品，列為合併損益表之會計原則變動累積影響數項下；而屬備供出售金融資產以公平價值衡量者，列為股東權益調整項目之金融商品之未實現利益科目項下。

綜上，首次適用財務會計準則公報第三十四號及第三十六號所產生之影響數彙列如下：

	稅後影響數	
	列為會計原則變動累積影響數	列為股東權益調整項目
公平價值變動列入損益之金融資產-流動	\$9,314	\$-
備供出售金融資產-流動	-	2,374
以成本衡量之金融資產-非流動	-	3
合計	\$9,314	\$2,377

- 上述會計原則變動，對民國九十五年度繼續營業單位淨利未有影響，而首次適用所產生之會計原則變動累積影響數為9,314仟元，已分別包含於民國九十五年度歸屬予母公司股東之稅後淨利為8,056仟元及少數股權之稅後淨利為1,258仟元，並分別使得歸屬予母公司股東之稅後基本每股盈餘增加0.01元及少數股權之稅後基本每股盈餘增加0元。
- 3.對於投資成本與股權淨值間之差額，自民國九十五年一月一日起依財務會計準則公報第五號「採權益法之長期股權投資會計處理準則」及第二十五號「企業合併-購買法之會計處理」之規定處理。前述差額屬商譽者，不再攤銷。此項改變使民國九十五年度歸屬予母公司股東之稅後淨利增加56,328仟元，並使得歸屬予母公司股東之稅後基本每股盈餘增加0.05元，及民國九十五年十二月三十一日之合併總資產增加56,328仟元。

四、重要會計科目之說明

1.現金及約當現金

	96.12.31	95.12.31
現金	\$1,090	\$1,077
支票及活期存款	6,974,020	4,750,020
定期存款	34,172,572	34,471,929
約當現金-附賣回債券	9,440,342	7,615,214
合計	<u>\$50,588,024</u>	<u>\$46,838,240</u>

(1) 本公司及子公司截至民國九十六年十二月三十一日止，買入之附賣回債券，均業已與各票券金融公司約定於民國九十七年一月至三月賣回。

(2) 上述現金及約當現金未有提供質押或擔保之情事。

2.公平價值變動列入損益之金融資產及金融負債

(1)	96.12.31	95.12.31
交易目的金融資產-流動		
基金	\$1,000,590	\$2,285,973
金融債券	150,000	150,000
遠期外匯合約	-	-
小計	<u>1,150,590</u>	<u>2,435,973</u>
交易目的金融資產評價調整	89,977	91,008
指定公平價值變動列入損益之金融資產-流動		
信用連結組合式商品	1,653,746	400,000
匯率連結組合式商品	250,000	-
指定公平價值變動列入損益之金融資產評價調整	(228)	944
合計	<u>\$3,144,085</u>	<u>\$2,927,925</u>

本公司及子公司持有信用連結組合式商品及匯率連結組合式商品係為混合商品，因無法取得投資當時或後續資產負債表日個別衡量該嵌入式衍生性商品之公平價值，故將整體混合商品指定為公平價值變動列入損益之金融資產。另其相關財務風險資訊之揭露，請參閱財務報表附註十。

(2)	96.12.31	95.12.31
交易目的金融負債-流動		
遠期外匯合約-交易目的金融負債評價調整	\$33,076	\$14,586
換匯換利合約-交易目的金融負債評價調整	6,764	-
選擇權賣出買權-交易目的金融負債評價調整	4,864	-
合 計	\$44,704	\$14,586

本公司及子公司於民國九十六及九十五年度間從事衍生性金融商品之目的，主要係規避外幣債權債務匯率變動所產生之風險，惟因不符合三十四號公報「金融商品之會計處理準則」避險會計之條件，故帳列公平價值變動列入損益之金融資產或負債-流動。其相關財務風險資訊之揭露，請參閱合併財務報表附註十。截至民國九十六及九十五年十二月三十一日止，尚未到期遠期外匯合約之合約金額列示如下：

A. 民國九十六年十二月三十一日

交易目的之金融資產

金融商品	類型	合約到期月份	合約金額(仟元)
遠期外匯合約	預售美元	97年1月	USD60,259

交易目的之金融負債

金融商品	類型	合約到期月份	合約金額(仟元)
遠期外匯合約	預售美元	97年1-2月	USD151,000

B. 民國九十五年十二月三十一日

交易目的之金融資產

金融商品	類型	合約到期月份	合約金額(仟元)
遠期外匯合約	預售美元	96年1月	USD25,000

交易目的之金融負債

金融商品	類型	合約到期月份	合約金額(仟元)
遠期外匯合約	預售美元	96年1-2月	USD75,000

民國九十六及九十五年度因從事遠期外匯合約而產生之當期損失金額分別為65,360仟元及72,764仟元。

截至民國九十六年十二月三十一日止，尚未到期選擇權合約之合約金額列示如下：

交易目的之金融資產

金融商品	類型	合約到期月份	合約金額(仟元)
選擇權買進賣權	預售美元	97年1月	USD10,000

交易目的之金融負債

金融商品	類型	合約到期月份	合約金額(仟元)
選擇權賣出買權	預售美元	97年1月	USD10,000

民國九十六年度因從事選擇權合約而產生之當期利益金額為13,847仟元。

截至民國九十六年十二月三十一日止，尚未到期換匯換利合約之合約金額列示如下：

交易目的之金融負債

金融商品	合約到期月份	合約金額(仟元)	支付利率區間	收取利率區間
換匯換利合約	97年1月	USD50,000	5.2%	1.7%

民國九十六年度因從事換匯換利合約而產生之當期損失金額為6,764仟元。

3. 備供出售金融資產-流動

	96.12.31	95.12.31
基金及債券	\$6,398,653	\$3,072,361
備供出售金融資產評價調整	(122,042)	24,893
合計	\$6,276,611	\$3,097,254

4. 持有至到期日金融資產-流動

	96.12.31	95.12.31
中國農民銀行金融債券(註)	\$501,574	\$-

註：中國農民銀行於民國九十五年五月併入合作金庫銀行。

本公司投資之中國農民銀行金融債券面額計500,000仟元，其發行期間為民國九十一年十月二十一日至九十七年四月二十一日，票面利率為3.30%，自發行日起，每年付息一次，到期一次還本。

5. 應收帳款淨額

	96.12.31	95.12.31
應收帳款	\$7,395,293	\$4,044,231
減：備抵壞帳損失	(317,914)	(187,437)
淨額	\$7,077,379	\$3,856,794

6. 其他應收款

	96.12.31	95.12.31
應收利息	\$207,236	\$162,824
應收退稅款	516,941	142,386
其他	7,212	31,239
合計	\$731,389	\$336,449

7. 存貨淨額

	96.12.31	95.12.31
原料	\$91,237	\$-
在製品	5,273,777	2,189,033
製成品	5,637,236	1,707,095
合計	11,002,250	3,896,128
減：備抵存貨跌價及呆滯損失	(461,878)	(402,065)
淨額	\$10,540,372	\$3,494,063

上項存貨未有提供質押或擔保之情事。

8. 基金及投資

(1) 明細如下：

96.12.31

投資項目	持股種類	持有股數/單位	帳面餘額	持有股權比例/ 表決權比例
<u>指定公平價值變動列入損益之金融</u>				
<u>資產-非流動</u>				
DYNAMIC CREDIT PROTECTION NOTES	信用連結 組合式商品	-	\$51,948	-
PIMCO USD PRINCIPAL PROTECTION NOTE	債券	1,000單位	325,695	-
OPEN DESIGN MICROELECTRONICS CORPORATION	債券	-	40,028	-
IMERA SYSTEM INC. NOTE AND WARRANT	債券	-	16,222	-
合 計			<u>433,893</u>	
<u>備供出售金融資產-非流動</u>				
原相科技(股)公司(上櫃股票)	普通股	4,560,109股	46,774 (註)	3.90%
鴻海精密工業(股)公司等上市股票	普通股	10,224股	528	-
國際私募新貴地產基金	基金	4,810,274單位	48,103	-
國泰二號不動產投資信託基金	基金	50,000,000單位	500,000	-
中信銀2006-1企業貸款債權證 券化受益證券D券	受益證券	608單位	567,117	-
中信銀2006-1企業貸款債權證 券化受益證券E券	受益證券	246單位	246,000	-
LEHMAN BROS CAP PERP	債券	-	162,516	-
ING BNP PARIBAS MUSD PERP	債券	-	97,232	-
15 YEAR 6.10% USD CALLABLE FIXED COUPON NOTE	債券	-	259,544	-
RBC LOGAN III	債券	-	161,210	-
RBC 20YRS NC 1YR ZERO CALLABLE NOTE	債券	-	162,215	-
RBC 30YRS NC 3M ZERO CALLABLE NOTE	債券	-	275,765	-
20YRS NC 3M ZERO CALLABLE NOTE	債券	-	162,215	-
15YRS NC 3M ZERO CALLABLE NOTE	債券	-	162,215	-
小 計			<u>2,851,434</u>	
備供出售金融資產評價調整			<u>928,436</u>	
合 計			<u>3,779,870</u>	
<u>持有至到期日金融資產-非流動</u>				
國泰敦南C不動產信託受益證券	受益證券	20單位	100,000	-
中國信託96-2無擔保次順位金融債券	受益證券	25單位	250,000	-
GVEC CBO SERIES 2006-B BONDS	債券	-	162,215	-
EONEX TECHNOLOGIES, INC. BONDS	債券	372單位	129,772	-
合 計			<u>641,987</u>	
<u>以成本衡量之金融資產-非流動</u>				
源通科技(股)公司	普通股	300,000股	-	3.75%
波若威科技(股)公司	普通股	623,032股	-	1.14%
信鑫創業投資(股)公司	普通股	8,000,000股	(420) (註)	14.41%
宏鑫創業投資(股)公司	普通股	1,700,300股	(2,620) (註)	6.33%
集耀通訊科技(股)公司	普通股	1,080,000股	-	14.81%
坦能電子(股)公司	普通股	4,012,500股	-	13.88%
曜鵬科技(股)公司	普通股	7,406,575股	179,485	17.32%
威騰光電(股)公司	普通股	77股	-	-
晶心科技(股)公司	普通股	8,000,000股	-	12.70%
創傑科技(股)公司	普通股	2,087,746股	-	3.21%

(接下頁)

(承上頁)

96.12.31

投資項目	持股種類	持有股數/單位	帳面餘額	持有股權比例/ 表決權比例
SINO PHOTONICS	普通股	960,000股	-	9.88%
V WEB CORP.	特別股	1,250,000股	-	3.51%
WI HARPER INC FUND VI LTD.	特別股及普通股	32,970股	97,329	4.92%
GENESIS VENTURE	普通股	4,000,000股	129,772	18.03%
JAFCO	-	-	144,297	-
合計			547,843	
<u>無活絡市場之債券投資-非流動</u>				
中國信託乙種特別股	乙種特別股	25,000,000股	1,000,000	-
<u>採權益法之長期股權投資</u>				
揚智科技(股)公司	普通股	62,170,586股	1,177,762	21.48%
陸達半導體(股)公司	普通股	7,650,000股	65,605	36.89%
合計			1,243,367	
基金及投資合計			\$7,646,960	

95.12.31

投資項目	持股種類	持有股數/單位	帳面餘額	持有股權比例/ 表決權比例
<u>指定公平價值變動列入損益之金融</u>				
<u>資產-非流動</u>				
DYNAMIC CREDIT PROTECTION NOTES	信用連結 組合式商品	-	\$64,189	-
<u>備供出售金融資產-非流動</u>				
原相科技(股)公司(上櫃股票)	普通股	5,350,531股	49,119	5.12%
鴻海精密工業(股)公司等上市股票	普通股	11,050股	542	-
CALLABLE RANGE ACCRUAL NOTE	債券	-	65,192	-
國際私募新貴地產基金	基金	4,938,331單位	50,000	-
國泰二號不動產投資信託基金	基金	50,000,000單位	500,000	-
小計			664,853	
備供出售金融資產評價調整-非流動			2,665,040	
合計			3,329,893	
<u>持有至到期日金融資產-非流動</u>				
GVEC CBO SERIES 2006-B BONDS	債券	-	162,980	-
<u>以成本衡量之金融資產-非流動</u>				
源通科技(股)公司	普通股	300,000股	3,000	3.75%
波若威科技(股)公司	普通股	940,000股	13,922	1.14%
信鑫創業投資(股)公司	普通股	8,000,000股	73,049	14.41%
宏鑫創業投資(股)公司	普通股	2,450,000股	32,180	6.33%
集耀通訊科技(股)公司	普通股	1,080,000股	-	14.81%
坦能電子(股)公司	普通股	4,012,500股	50,250	14.59%
威騰光電(股)公司	普通股	2股	1	-
泰發科技(股)公司	普通股	2,000,000股	40,000	11.76%
晶心科技(股)公司	普通股	8,000,000股	100,000	12.70%
ARAFTEK	特別股	1,100,000股	1,608	6.42%
IPC	特別股	2,400,000股	11,759	13.83%
SINO PHOTONICS	普通股	1,200,000股	39,115	9.88%
VENGLOBAL INTERNATIONAL FUND	普通股	1,000股	20,995	5.66%

(接下頁)

(承上頁)

95.12.31

投資項目	持股種類	持有股數/單位	帳面餘額	持有股權比例/ 表決權比例
V WEB CORP.	特別股及普通股	1,500,000股	1,627	4.27%
WI HARPER INC FUND VI LTD.	特別股及普通股	32,970股	97,788	0.07%
GENESIS VENTURE	普通股	4,000,000股	130,384	18.15%
JAFCO	-	-	83,264	-
合計			698,942	
<u>無活絡市場之債券投資-非流動</u>				
中國信託乙種特別股	乙種特別股	25,000,000股	1,000,000	-
<u>採權益法之長期股權投資</u>				
揚智科技(股)公司	普通股	59,229,043股	1,057,009	22.68%
曜鵬科技(股)公司	普通股	15,268,500股	418,537	43.18%
絡達科技(股)公司	普通股	9,779,814股	606,462	31.55%
WIRELESS ICS, INC.	普通股	100,000股	9,760	100.00%
合計			2,091,768	
基金及投資合計			\$7,347,772	

註：係含聯屬公司間未實現處分長期股權投資損益調整數。

- (2) 民國九十六及九十五年度採權益法認列之投資收益分別為168,721仟元及97,156仟元，係依各被投資公司同期間經會計師查核之財務報表計算而得。
- (3) 本公司以成本衡量之權益商品投資-源通科技(股)公司，因於民國九十五年五月辦理減資彌補虧損，本公司考量其部分投資價值已減損，因而認列減損損失12,000仟元。嗣於民國九十六年度因該被投資公司仍持續減損，經評估投資金額回收可能性不高，故再對其投資之帳列餘額3,000仟元全額認列減損損失。另子公司-翔發投資(股)公司及Gaintech Co. Limited於民國九十六年度考量對波若威科技(股)公司、信鑫創業投資(股)公司、宏鑫創業投資(股)公司、坦能電子(股)公司、威騰光電(股)公司、晶心科技(股)公司、創傑科技(股)公司、源通科技(股)公司、ARAFTEK(已清算)、IPC(已清算)、SINO PHOTONICS、V WEB CORP.、VENGLOBAL INTERNATIONAL FUND(已清算)等公司，其投資價值已減損，因而認列減損損失合計372,312仟元。
- (4) 子公司-翔發投資(股)公司原採成本法評價之被投資公司原相科技(股)公司，因該被投資公司於民國九十五年五月起在「財團法人中華民國證券櫃檯買賣中心」掛牌交易，依規定子公司評估將其由以成本衡量之金融資產-非流動科目轉列至備供出售金融資產-非流動科目項下。民國九十六及九十五年度分別處分原相科技(股)公司之股票，處分價款分別為558,055仟元及103,670仟元，認列處分投資利益分別為546,993仟元及98,691仟元。
- (5) 子公司-翔發投資(股)公司於民國九十六年度分別處分曜鵬科技(股)公司及泰發科技(股)公司之股票，處分價款分別為1,452,250仟元及39,880仟元，認列處分投資利益為1,206,302仟元及處分投資損失120仟元。
- (6) 被投資公司-揚智科技(股)公司於民國九十六及九十五年度因可轉換公司債持有人行使轉換選擇權及其員工對其所發行之員工認股權行使認購而發行新股暨員工紅利轉增資，致本公司對揚智科技(股)公司之投資比例發生變動，本公司於民國九十六及九十五年度因前述持股比例變動因而調增之資本公積分別為8,159仟元及75,020仟元。

(7) 本公司於民國九十四年十二月增加對中國信託金融控股公司之私募乙種特別股投資1,000,000仟元。本公司取得乙種特別股之基本條件如下：

A.發行年限：依發行條件到期年限為七年。

B.面額：每股10元。

C.每股發行價格：每股40元。

D.股息及紅利之分派：

乙種特別股股息定為年利率3.5%，依實際發行價格計算，每年以現金一次發放。該特別股為累積特別股，股息具有優先分配權利。倘年度決算無盈餘、盈餘不足或因分派乙種特別股股息致發行公司資本適足率低於法定最低要求，而暫停支付乙種特別股股息，該股息應累積於以後有盈餘年度儘先補足分派之。

E.到期處理方式：自發行日起七年內到期，期滿時由發行公司按實際發行價格收回。故到期收回之本金為每股40元。

該乙種特別股得享有發行公司剩餘財產之分配，順序優先於普通股，惟次於發行公司章程第六條之一所規定之特別股，但以不超過實際發行金額為限。該乙種特別股於普通股股東會無表決權，但依法有被選舉為董事或監察人之權利，並於乙種特別股股東會與關係乙種特別股股東權利事項之股東會有表決權。該乙種特別股不得轉換為普通股，除領取所定之股息外，不得參加普通股關於盈餘及資本公積為現金及撥充資本之分派。發行公司現金增資時，乙種特別股股東與普通股股東及發行公司章程第六條之一所規定之特別股股東享有相同之新股優先認股權。

因本公司持有上述特別股，經濟實質上屬具有債券性質之金融商品，故列為無活絡市場之債券投資。

(8) 本公司於民國九十六年六月投資兆豐國際商業銀行發行之國泰敦南C不動產信託受益證券面額計100,000仟元，其發行期間為民國九十六年六月二十五日至一〇一年六月二十五日，票面利率為2.9588%。自發行日起，於每年二次受益證券付款日時，由受託機構依該受益證券付款日可支付金額，依比例及順位清償予受益證券受益人當時應支付之到期利息。最後分配日之付款，由受託機構依信託契約執行該不動產的處分程序，依順序分配受益人利息及本金。

(9) 本公司於民國九十六年十二月投資中國信託商業銀行發行之九十六年度第二期無擔保次順位金融債券面額計250,000仟元，其發行期間為民國九十六年十二月十一日至一〇〇年六月十一日，採浮動利率。自發行日起，於每半年支付之到期利息。本金融債券於到期日一次償還，除經主管機關核准外，本債券持有人於約定償還日前不得要求提前償還。

(10) 上述基金及投資皆未有提供質押或擔保之情事。

9. 固定資產

(1) 本公司及子公司於民國九十六及九十五年度均無利息資本化之情事。

(2) 有關固定資產提供質押或擔保之情形，請參閱合併財務報表附註六。

10. 無形資產

	96年度		
	電腦軟體 (設計軟體)	專門技術、專利 權及其他	合 計
原始成本：			
期初餘額	\$635,512	\$3,224,661	\$3,860,173
本期增加-單獨取得	709,113	85,162	794,275
本期增加-因合併取得	-	2,137,420	2,137,420
期末餘額	1,344,625	5,447,243	6,791,868
累計攤銷：			
期初餘額	(340,087)	(1,413,991)	(1,754,078)
本期攤銷(帳列製造及營業費 用-各項攤提科目項下)	(295,585)	(1,149,046)	(1,444,631)
期末餘額	(635,672)	(2,563,037)	(3,198,709)
96.12.31帳面餘額	\$708,953	\$2,884,206	\$3,593,159
	95年度		
	電腦軟體 (設計軟體)	專門技術、專利 權及其他	合 計
原始成本：			
期初餘額	\$1,189,012	\$2,752,711	\$3,941,723
本期增加-單獨取得	188,344	678,576	866,920
本期減少數-到期除列及其他	(741,844)	(206,626)	(948,470)
期末餘額	635,512	3,224,661	3,860,173
累計攤銷：			
期初餘額	(713,751)	(617,598)	(1,331,349)
本期攤銷(帳列製造及營業費 用-各項攤提科目項下)	(274,365)	(906,294)	(1,180,659)
本期減少數-到期除列及其他	648,029	109,901	757,930
期末餘額	(340,087)	(1,413,991)	(1,754,078)
95.12.31帳面餘額	\$295,425	\$1,810,670	\$2,106,095

11. 短期借款

(1) 截至民國九十六年十二月三十一日止，子公司瀚群科技(股)公司之短期借款內容如下：

項 目	96.12.31
擔保借款	\$5,000
信用借款	20,000
合 計	\$25,000

(2) 民國九十六年十二月三十一日短期借款之借款利率為 5.55%~6.08%。

(3) 有關資產提供作為擔保或質押之情形，請詳附註六。

12. 長期借款

(1) 截至民國九十六年十二月三十一日止，子公司瀚群科技(股)公司之長期借款內容如下：

債權人	借款性質	契約 期限	利率	借款金額	償還 辦法
			96.12.31	96.12.31	
第一銀行	擔保借款	92.12.03- 107.12.03	郵匯局二年 期定期儲蓄 機動利率加 年息1.10%	\$8,339	註1
永豐銀行	信用借款	94.06.13- 97.06.13	6.97%	721	註2
永豐銀行	信用借款	95.05.10- 97.05.10	6.25%	875	註3
合 計				9,935	
減：一年內到期之長期借款				(2,223)	
一年以上到期之長期借款				\$7,712	

註1：借款總額10,760仟元，自92年12月3日起，每一個月為一期，共分180期，平均攤還本息。

註2：借款總額4,000仟元，自94年6月13日起，每一個月為一期，共分36期，平均攤還本息。

註3：借款總額4,000仟元，自95年5月10日起，每一個月為一期，共分24期，平均攤還本息。

(2) 有關資產提供作為擔保或質押之情形，請詳附註六。

13. 應付租賃款

子公司MediaTek USA Inc.截至民國九十六年十二月三十一日止，租賃款項內容如下：

債權人	期 間	金額
96.12.31		
Magma Design Automation, Inc.	95.07 ~98.06	\$8,854
減：未攤銷應付租賃款折價		(2,617)
帳面淨額		6,237
減：一年內到期應付租賃款		(4,933)
一年後到期之長期應付租賃款		\$1,304

14. 退休金

(1) 本公司及子公司屬採用確定給付退休辦法者，其相關資訊揭露如下：

A. 民國九十六及九十五年十二月三十一日止，專戶儲存中央信託局(於民國九十六年七月一日與臺灣銀行合併)之退休準備金餘額分別為43,032仟元及40,978仟元。又民國九十六及九十五年度認列之退休金費用分別為6,376仟元及5,457仟元。

B. 本公司及子公司依勞動基準法採確定給付退休辦法之淨退休金成本組成項目如下：

	96年度	95年度
服務成本	\$1,191	\$1,235
利息成本	3,812	3,714
退休基金資產預期報酬	(1,127)	(1,399)
攤銷與遞延數	1,786	88
帳列高估數	-	91
其他	714	1,728
淨退休金成本	\$6,376	\$5,457

C. 本公司及子公司基金提撥狀況與帳載應計退休金負債調節如下：

	96.12.31	95.12.31
給付義務：		
既得給付義務	\$-	\$-
非既得給付義務	(80,309)	(54,118)
累積給付義務	(80,309)	(54,118)
未來薪資增加之影響數	(174,388)	(84,503)
預計給付義務	(254,697)	(138,621)
退休基金資產公平價值	43,032	40,978
提撥狀況	(211,665)	(97,643)
未認列過渡性淨給付義務	883	971
未認列退休金損失	145,392	35,934
帳列應計退休金負債多估數	(978)	(239)
應計退休金負債	\$(66,368)	\$(60,977)

D. 截至民國九十六及九十五年十二月三十一日止，本公司及子公司職工退休辦法之員工既得給付均為0元。

E. 主要精算假設如下：

	96年度	95年度
折現率	3.00%	3.50%
未來薪資水準增加率	5.00%	4.00%
退休基金資產預計長期投資報酬率	3.00%	2.75%

(2) 本公司及子公司屬採用確定提撥退休辦法者，其於民國九十六及九十五年度依當地法令而提撥認列之退休金費用分別為119,328仟元及77,703仟元。

15. 股本

本公司民國九十五年一月一日之額定股本與實收股本分別為8,960,000仟元及8,640,506仟元，分為896,000,000股及864,050,580股，每股面額10元。

民國九十五年六月二十一日經股東常會決議通過提高額定股本為12,000,000仟元，分為1,200,000,000股，每股面額10元，並自額定股本總額中預留200,000仟元供發行員工認股權憑證使用。另決議以股東紅利864,051仟元及員工紅利178,570仟元，合計1,042,621仟元轉增資發行新股104,262,103股，每股面額10元。此項增資案業經主管機關核准在案，並於民國九十五年七月十七日經董事會決議以民國九十五年八月八日為增資基準日，此增資案業已完成變更登記在案。

民國九十六年六月十一日復經股東常會決議以股東紅利484,156仟元及員工紅利206,837仟元，合計690,993仟元轉增資發行新股69,099,346股，每股面額10元。此項增資案業經主管機關核准在案，並於民國九十六年六月二十七日經董事會決議以民國九十六年七月三十一日為增資基準日，此增資案業已完成變更登記在案。

另本公司於民國九十六年三月二十一日及四月十九日經董事會決議通過以發行新股3,441,733股交換NuCORE Technology, Inc.之69%股權，每股面額10元，並於民國九十六年九月四日為股份交換基準日，此增資案業已於民國九十六年九月完成變更登記在案。

截至民國九十六年十二月三十一日止，本公司額定股本為12,000,000仟元，實收股本為10,408,538仟元，分為1,200,000,000股(含保留供發行員工認股權可認購之股份20,000,000股)及1,040,853,762股，每股面額10元。

16. 法定盈餘公積

本公司依公司法之規定，就稅後淨利提撥百分之十為法定盈餘公積，並應繼續提撥至其總額達股本總額時為止，法定盈餘公積得用以彌補公司虧損；又當該項公積已達實收資本百分之五十時，得以其半數撥充股本。

17. 資本公積

	96.12.31	95.12.31
普通股股票溢價	\$2,090,759	\$69,689
庫藏股票交易	328,475	218,673
受贈資產	1,260	1,260
長期股權投資	119,349	114,787
合計	<u>\$2,539,843</u>	<u>\$404,409</u>

依公司法規定，資本公積除用於彌補虧損或撥充資本(限於超過票面金額發行股票所得之溢額及受領贈與之所得)外，不得使用。公司非於盈餘公積彌補資本虧損仍有不足時，不得以資本公積補充之。

- (1) 本公司已於民國九十六年及九十五年度，因子公司持有本公司股票而發予子公司之現金股利分別為109,802仟元及73,201仟元，因子公司持有本公司股票視為庫藏股票，分別予以調整資本公積-庫藏股票交易。
- (2) 本公司於民國九十六年九月發行新股交換NuCORE Technology, Inc. 69%之股權，產生普通股股票溢價為1,280,324仟元；另本公司收取與此證券交易有關之或有價金740,746仟元，予以調整資本公積-普通股股票溢價；參閱財務報表附註四.15。

18. 員工認股權

本公司之子公司發行員工認股權憑證及調整轉換價格情形彙列如下：

種類	發行日期	發行單位數 (仟單位)	認股權 存續期間	限制認股 期間	原每股認 購價格 (元)	調整後每 股認購 價格(元)
<u>96.12.31</u>						
<u>子公司-絡達科技(股)公司</u>						
九十五年第一次 員工認股權憑證	95.06.02	4,660	95.06.02~ 100.06.02	(註1)	\$29.00	\$29.00
九十五年第二次 員工認股權憑證	96.05.31	340	96.05.31~ 101.05.31	96.05.31~ 98.05.30	29.00	29.00
<u>子公司-業程科技(股)公司</u>						
九十六年第一次 員工認股權憑證	96.12.30	215	96.12.30~ 100.12.30	(註2)	\$10	\$10

註1：其中1,000仟單位，自發行日起，即可行使認股權，其餘自發行日屆滿二年起可行使認股權。

註2：自發行日起，屆滿一年即可行使認股權。

絡達科技(股)公司及業程科技(股)公司民國九十六年度因授與該員工認股權憑證而依內含價值法計算所認列之酬勞成本總額分別為2,749仟元及0元。
倘若將上述酬勞性員工認股權計劃係採用公平價值法估計酬勞成本，並採用Black-Scholes選擇權評價模式估計給與日員工認股權憑證之公平價值，各項假設之加權平均資訊列示如下：

絡達科技(股)公司	95年第一次	95年第二次
	酬勞性員工認股權計劃	酬勞性員工認股權計劃
預期股利率	-%	-%
無風險利率	2.11%	2.215%
預期存續期間	5年	5年

業程科技(股)公司	96年第一次
	酬勞性員工認股權計劃
預期股利率	-%
無風險利率	2.73%
預期存續期間	2.5年

絡達科技(股)公司酬勞性員工認股選擇權計劃相關之數量及加權平均行使價格之資訊揭露如下：

員工認股權	96年度	
	數量 (仟單位)	加權平均 行使價格(元)
期初流通在外	4,630	\$29.00
本期給與	340	29.00
本期行使	(370)	29.00
期末流通在外	4,600	29.00
期末仍可行使之員工認股權	630	
本期給與之員工認股權平均公平市價(元)	\$38.86	

截至民國九十六年十二月三十一日止，絡達科技(股)公司之酬勞性員工認股選擇權計劃流通在外之資訊列示如下：

	流通在外之認股選擇權			可行使認股選擇權		
	行使價格 之範圍 (元)	流通在外 之數量 (仟單位)	加權平均 預期剩餘 存續年限	加權平均行 使價格(元)	可行使 之數量 (仟單位)	加權平均 行使價格 (元)
95年認股權計劃	\$29.00	4,600	3.49	\$29.00	630	\$29.00

業程科技(股)公司酬勞性員工認股選擇權計劃相關之數量及加權平均行使價格之資訊揭露如下：

員工認股權	96年度	
	數量 (仟單位)	加權平均 行使價格(元)
期初流通在外	-	\$-
本期給與	215	10
本期行使	-	-
期末流通在外	215	10
期末仍可行使之員工認股權	-	-
本期給與之員工認股權平均公平市價(元)	\$-	-

截至民國九十六年十二月三十一日止，業程科技(股)公司之酬勞性員工認股選擇權計劃流通在外之資訊列示如下：

	流通在外之認股選擇權			可行使認股選擇權		
	行使價格 之範圍 (元)	流通在外 之數量 (仟單位)	加權平均 預期剩餘 存續年限	加權平均行 使價格(元)	可行使 之數量 (仟單位)	加權平均 行使價格 (元)
96年認股權計劃	\$10	215	2.5	\$10	-	\$-

本公司若採公平價值法認列絡達科技(股)公司及業程科技(股)公司酬勞性員工認股選擇權計劃，合併財務報表之擬制淨利與每股盈餘資訊列示如下：

		96年度
歸屬予母公司股東之淨利	報表認列之淨利	\$33,592,702
	擬制淨利	33,586,686
基本每股盈餘	報表認列之每股盈餘(元)	32.59
	擬制每股盈餘(元)	32.58
歸屬予少數股權之淨損	報表認列之淨損	(202,568)
	擬制淨損	(213,910)
基本每股盈餘	報表認列之每股盈餘(元)	(0.20)
	擬制每股盈餘(元)	(0.20)

19. 盈餘分配及股利政策

本公司盈餘分配之規定如下：

年度決算如有盈餘，依下列順序分派之：

- (1) 提繳稅捐。
- (2) 彌補虧損。
- (3) 提存百分之十為法定盈餘公積。
- (4) 依法令或主管機關規定提撥或迴轉特別盈餘公積。
- (5) 董事、監察人酬勞就(1)至(4)規定數額後剩餘之數提撥，提撥比例不高於百分之零點五。董監事酬勞以現金方式發放。

(6) 餘額加計前期累計未分配盈餘數為員工紅利及股東紅利，除保留部分於以後年度再行決議分派外，其分派原則為員工紅利不低於員工及股東紅利合計數之百分之一。員工紅利之分派得以現金或股票方式發放，其分派對象得包括符合一定條件之從屬公司員工，該一定條件授權董事會訂定之。

本公司股東紅利之分派得以現金或股票方式發放，股東現金紅利分派之比例不低於股東股利總額之百分之十。

另依主管機關規定，公司如有金融商品未實現損失及累積換算調整數等股東權益之減項時，應在法定限額內提列相同數額之特別盈餘公積。嗣後股東權益減項有迴轉時，得就迴轉部份彌補虧損或分派盈餘。

有關當年度已擬議或通過之盈餘分配資訊揭露如下：

項 目	95年度盈餘分配案		差異數	差異原因說明
	96年6月11日 股東常會決議承認	96年3月21日 董事會決議通過		
董監事酬勞	63,109仟元	63,109仟元	-	-
員工現金紅利	975,089仟元	975,089仟元	-	-
員工股票紅利	206,837仟元	206,837仟元	-	-
股數(面額每股10元)	20,683,712股	20,683,712股	-	-
佔95年底流通在外股數之比例	2.14%	2.14%	-	-
股東紅利				
現金	14,524,690仟元	14,524,690仟元	-	-
股票(每股面額10元)	48,415,634股	48,415,634股	-	-
考慮配發員工紅利及董監事酬勞後 之民國95年度設算歸屬予母公司 股東基本每股盈餘(註)	22.20 元	22.20 元	-	-

註：

盈餘分配所屬年度(95年度)歸屬予母公司股東之稅後純益－員工現金紅利－員工股票紅利－董監事酬勞
盈餘分配所屬年度(95年度)加權平均流通在外股數

有關考慮配發員工紅利及董監事酬勞對民國九十五年度設算歸屬予母公司股東之基本每股盈餘將較原基本每股盈餘減少約5.53%。

有關本公司董事會決議之盈餘分配案及股東會決議情形，可至公開資訊觀測站中查詢。

20. 庫藏股票

本公司對於子公司持有本公司股票視為庫藏股票，其相關資料揭露如下：

民國九十六年度

持有本公司股票之子公司	96.01.01		本期購入		本期出售			96.12.31		
	股數	金額	股數	金額	股數	金額	售價	股數	金額	市價
翔發投資(股)公司	7,320,137	\$55,970	366,006 (註)	\$-	-	\$-	\$-	7,686,143	\$55,970	\$3,235,866

民國九十五年度

持有本公司股票之子公司	95.01.01		本期購入		本期出售			95.12.31		
	股數	金額	股數	金額	股數	金額	售價	股數	金額	市價
翔發投資(股)公司	6,654,670	\$55,970	665,467 (註)	\$-	-	\$-	\$-	7,320,137	\$55,970	\$2,466,886

註：係無償配股，僅列記股數增加。

21. 營業收入淨額

	96年度	95年度
銷貨收入-多媒體晶片及手機晶片等	\$81,577,413	\$58,190,110
其他營業收入	561,713	499,971
合計	82,139,126	58,690,081
減：銷貨退回及折讓	(1,467,357)	(2,292,796)
營業收入淨額	\$80,671,769	\$56,397,285

22. 用人、折舊及攤銷費用

本公司及子公司民國九十六及九十五年度發生之用人、折舊及攤銷費用功能別彙總表如下：

	96年度			95年度		
	屬於營業 成本者	屬於營業 費用者	合計	屬於營業 成本者	屬於營業 費用者	合計
用人費用						
薪資費用	\$97,643	\$4,645,167	\$4,742,810	\$86,223	\$2,719,036	\$2,805,259
勞健保費用	3,833	176,649	180,482	4,012	95,194	99,206
退休金費用	3,327	122,377	125,704	3,051	80,109	83,160
其他用人費用	1,073	83,659	84,732	1,048	40,926	41,974
合計	\$105,876	\$5,027,852	\$5,133,728	\$94,334	\$2,935,265	\$3,029,599
折舊費用	\$6,205	\$641,036	\$647,241	\$7,256	\$413,797	\$421,053
攤銷費用	\$2,611	\$1,456,305	\$1,458,916	\$1,302	\$1,179,609	\$1,180,911

23. 營利事業所得稅

- (1) 本公司依「新興重要策略性產業屬製造業及技術服務業部分獎勵辦法」規定，申請符合「新興重要策略性產業」之技術服務業資格，並分別選定自民國九十二年一月一日、九十三年一月一日、九十四年一月一日及九十六年一月一日起享有增資擴展連續五年免徵營利事業所得稅之優惠。
- (2) 本公司及子公司之營利事業所得稅申報須分別以各公司主體為申報單位，不得合併申報。
- (3) 本公司民國八十七至九十三年度之營利事業所得稅結算申報案件，業經稅捐稽徵機關核定，合計須補繳2,485,340仟元，惟因免稅所得之計算及適用法令與稅捐稽徵機關見解不同，本公司業已進行行政救濟程序；經評估可能之結果後，本公司已將前述經核定應補繳之稅款於財務報表估列入帳。其中民國八十八年度營利事業所得稅之行政訴訟，業於民國九十五年七月判決本公司勝訴，且稅捐稽徵機關已於民國九十六年三月重新核定。另民國九十二年營利事業所得稅申報案件於民國九十六年十二月，復查決定減少稅額116,005仟元。

- (4) 本公司及國內子公司截至民國九十六年十二月三十一日止，適用促進產業升級條例「公司研究與發展及人才培訓支出適用投資抵減辦法」之規定，所得稅抵減相關資訊列示如下：

發生年度 (民國)	抵減項目	可抵減總稅額	尚未抵減餘額	最後抵減年度 (民國)
九十三	研究與發展支出	\$29,804	\$29,804	九十七
九十四	研究與發展支出	24,474	24,474	九十八
九十五	研究與發展支出	1,336,681	1,148,864	九十九
	人才培訓	1,327	1,327	九十九
九十六(預估數)	研究與發展支出	2,214,099	2,214,099	一〇〇
	人才培訓	1,509	1,509	一〇〇
	合計	<u>\$3,607,894</u>	<u>\$3,420,077</u>	

上述未抵減稅額之所得稅影響數已包含於遞延所得稅資產中。

- (5) 依所得稅法規定，營利事業所得稅結算申報委託會計師查核簽證申報者，得將稽徵機關核定之前五年內各期虧損自本期純益中扣除後，再行核課營利事業所得稅。本公司之國內子公司前五年虧損扣除額情形如下：

發生年度 (民國)	可扣抵總額	尚未扣抵餘額	最後扣抵年度 (民國)
九十二	\$119,269	\$119,269	九十七
九十三	123,125	123,125	九十八
九十四	62,096	62,096	九十九
九十五	28,299	28,299	一〇〇
九十六(預估數)	35,137	35,137	一〇一
	合計	<u>\$367,926</u>	<u>\$367,926</u>

上述未抵減金額之所得稅影響數已包含於遞延所得稅資產中。

- (6)

A. 民國九十六年十二月三十一日遞延所得稅負債與資產：

遞延所得稅負債總額	\$13,347
遞延所得稅資產總額	<u>\$4,489,056</u>
遞延所得稅資產之備抵評價金額	<u>\$3,512,110</u>

B. 產生遞延所得稅負債或資產之暫時性差異：

國內	96.12.31	
	所得額	稅額
未實現存貨呆滯損失之認列所產生之可減除暫時性差異	\$428,440	\$20,563
備抵壞帳超限之可減除暫時性差異	\$263,472	\$11,137
未實現技術授權費用所產生之可減除暫時性差異	\$361,350	\$13,859
未實現兌換利益所產生之應課稅暫時性差異	\$(15,608)	\$(637)
金融資產評價損失所產生之可減除暫時性差異	\$38,360	\$2,903
資產減損所產生之可減除暫時性差異	\$329,308	\$81,692
未實現長期股權投資損失所產生之可減除暫時性差異	\$1,218,089	\$304,522

其他因素所產生之可減除暫時性差異	\$15,489	\$3,853
虧損扣抵	\$367,926	\$91,981
投資抵減		\$3,420,077
<u>國外</u>		\$190,406
研發投抵		\$41,581
虧損扣抵		\$306,482
其他因素所產生之可減除暫時性差異		\$(12,710)
	96.12.31	
C. 遞延所得稅資產-流動	\$661,741	
備抵評價-遞延所得稅資產-流動	(66,642)	
淨遞延所得稅資產-流動	595,099	
遞延所得稅負債-流動	(637)	
遞延所得稅資產與負債-流動互抵淨額	\$594,462	
	96.12.31	
D. 遞延所得稅資產-非流動	\$3,827,315	
備抵評價-遞延所得稅資產-非流動	(3,445,468)	
淨遞延所得稅資產-非流動	381,847	
遞延所得稅負債-非流動	(12,710)	
遞延所得稅資產與負債-非流動互抵淨額	\$369,137	
E. 民國九十六年度應計所得稅與所得稅費用調節如下：		
當期之應計所得稅	\$1,411,735	
未分配盈餘加徵10%所得稅費用	406,777	
投資抵減抵用數	(812,798)	
遞延所得稅淨影響數		
投資抵減	(258,814)	
備抵評價	1,177,755	
其他	(438,884)	
以前年度所得稅調整數	(46,414)	
其他	22,794	
繼續營業單位所得稅費用	\$1,462,151	
F. 本公司之兩稅合一相關資訊		
96.12.31可扣抵稅額帳戶餘額	\$972,323	
預計96年度盈餘分配之稅額扣抵比率	2.71%(註)	
註：係以民國九十六年十二月三十一日之股東可扣抵稅額加計當期應計所得稅，依規定計算之。		

G.本公司之民國九十六年十二月三十一日未分配盈餘相關資訊

86年度以前	\$-
87年度以後	62,971,175
合計	<u>\$62,971,175</u>

(7)

A.民國九十五年十二月三十一日遞延所得稅負債與資產：

遞延所得稅負債總額	<u>\$18,905</u>
遞延所得稅資產總額	<u>\$3,796,916</u>
遞延所得稅資產之備抵評價金額	<u>\$2,334,355</u>

B.產生遞延所得稅負債或資產之暫時性差異：

	95.12.31	
	所得額	稅額
<u>國內</u>		
未實現存貨呆滯損失之認列所產生之可減除暫時性差異	<u>\$402,065</u>	<u>\$3,875</u>
備抵壞帳超限之可減除暫時性差異	<u>\$146,975</u>	<u>\$1,416</u>
未實現技術授權費用所產生之可減除暫時性差異	<u>\$1,084,050</u>	<u>\$10,447</u>
未實現兌換利益所產生之應課稅暫時性差異	<u>\$(108,616)</u>	<u>\$(1,047)</u>
未實現長期股權投資損失所產生之可減除暫時性差異	<u>\$1,702,351</u>	<u>\$425,588</u>
金融資產評價損失所產生之可減除暫時性差異	<u>\$13,689</u>	<u>\$132</u>
其他因素所產生之可減除暫時性差異	<u>\$492</u>	<u>\$123</u>
投資抵減		<u>\$3,327,781</u>
	95.12.31	
	所得額	稅額
<u>國外</u>		
研發投抵		<u>\$23,888</u>
其他因素所產生之可減除暫時性差異		<u>\$3,666</u>
其他因素所產生之應課稅暫時性差異		<u>\$(17,858)</u>
	95.12.31	
C.遞延所得稅資產-流動	<u>\$350,305</u>	
備抵評價-遞延所得稅資產-流動	<u>(6,673)</u>	
淨遞延所得稅資產-流動	<u>343,632</u>	
遞延所得稅負債-流動	<u>(8,488)</u>	
遞延所得稅資產與負債-流動互抵淨額	<u>\$335,144</u>	

	95.12.31
D.遞延所得稅資產-非流動	\$3,446,611
備抵評價-遞延所得稅資產-非流動	(2,327,682)
淨遞延所得稅資產-非流動	1,118,929
遞延所得稅負債-非流動	(10,417)
遞延所得稅資產與負債-非流動互抵淨額	<u>\$1,108,512</u>

E.民國九十五年度應計所得稅與所得稅費用調節如下：

當期之應計所得稅	\$233,664
未分配盈餘加徵10%所得稅費用	487,881
投資抵減抵用數	(363,257)
遞延所得稅淨影響數	
投資抵減	213,108
備抵評價	(319,567)
其他	256,696
核定補徵之稅額	1,331,000
以前年度所得稅調整數	112,331
其他	(113,092)
所得稅費用	<u>1,838,764</u>
會計原則變動之累積影響數所得稅利益	12
繼續營業單位所得稅費用	<u>\$1,838,776</u>

F.本公司之兩稅合一相關資訊

95.12.31可扣抵稅額帳戶餘額	\$712,526
實際95年度盈餘分配之稅額扣抵比率	<u>2.13%</u>

G.本公司之民國九十五年十二月三十一日未分配盈餘相關資訊

86年度以前	\$-
87年度以後	47,175,664
合 計	<u>\$47,175,664</u>

24.每股盈餘

本公司於民國九十六及九十五年度均屬簡單資本結構之公司，故僅揭露基本每股盈餘，其計算如下：

項 目	96年度	95年度
本期流通在外加權平均股數	<u>1,030,847,985股</u>	<u>1,029,725,886股</u>
(已減除子公司持有本公司股票視為庫藏股票數)		

	金額(分子)		股數(分母)	每股盈餘(元)	
	稅前	稅後		稅前	稅後
<u>民國九十六年度</u>					
歸屬予母公司股東之淨利					
基本每股盈餘					
繼續營業單位淨利	\$35,054,853	\$33,592,702	1,030,847,985股	\$34.01	\$32.59
會計原則變動累積影響數	-	-		-	-
本期淨利	<u>\$35,054,853</u>	<u>\$33,592,702</u>		<u>\$34.01</u>	<u>\$32.59</u>
歸屬予少數股權之淨損					
基本每股盈餘					
繼續營業單位淨損	\$(202,568)	\$(202,568)	1,030,847,985股	\$(0.20)	\$(0.20)
會計原則變動累積影響數	-	-		-	-
少數股權淨利	<u>\$(202,568)</u>	<u>\$(202,568)</u>		<u>\$(0.20)</u>	<u>\$(0.20)</u>
	金額(分子)		股數(分母)	每股盈餘(元)	
	稅前	稅後		稅前	稅後
<u>民國九十五年度</u>					
歸屬予母公司股東之淨利					
基本每股盈餘					
繼續營業單位淨利	\$24,383,678	\$22,571,526	1,029,725,886股	\$23.68	\$21.92
會計原則變動累積影響數	8,044	8,056		0.01	0.01
本期淨利	<u>\$24,391,722</u>	<u>\$22,579,582</u>		<u>\$23.69</u>	<u>\$21.93</u>
歸屬予少數股權之淨利					
基本每股盈餘					
繼續營業單位淨利	\$600,994	\$574,370	1,029,725,886股	\$0.58	\$0.56
會計原則變動累積影響數	1,258	1,258		-	-
少數股權淨利	<u>\$602,252</u>	<u>\$575,628</u>		<u>\$0.58</u>	<u>\$0.56</u>

五、關係人交易

1. 關係人之名稱及關係：

關係人名稱	與本公司之關係
聯華電子股份有限公司(聯電)	本公司監察人(註1)
京元電子股份有限公司(京元)	本公司董事長係該公司董事長二親等以內之親屬
原相科技股份有限公司(原相)	本公司之子公司為該公司之董事
揚智科技股份有限公司(揚智)	本公司採權益法評價之被投資公司(註2)
曜鵬科技股份有限公司(曜鵬)	董事長同一人(註2及註3)
立積電子股份有限公司(立積)	揚智為該公司之法人董事(註4)
宇力電子股份有限公司(宇力)	揚智之聯屬公司(註5)
智微科技股份有限公司(智微)	董事長同一人

- 註1：聯電於民國九十五年四月十八日辭任本公司監察人，故自該日起，聯電及相關聯屬公司已非為本公司之關係人，因此後附資訊僅揭露至民國九十五年三月三十一日止。
- 註2：本公司自民國九十五年第四季起，對曜鵬與揚智及其子公司已不具有控制能力，因此後附本公司及子公司與曜鵬、揚智及其子公司交易資訊係自民國九十五年十月起揭露。
- 註3：曜鵬原為本公司間接採權益法評價之被投資公司，因於民國九十六年一月出售曜鵬部份股權，而停止採用權益法評價。
- 註4：揚智於民國九十五年四月及五月間陸續全數出售所持立積之股權，故立積已非為本公司之關係人，因此後附資訊僅揭露至民國九十五年五月。
- 註5：因揚智之子公司宇力於民國九十五年二月二十日與非關係人-NVIDIA BVI Holdings Limited合併而消滅，故自該日起非為本公司之關係人，因此後附資訊僅揭露至民國九十五年二月二十日。

2.與關係人間之重大交易事項彙總如下：

(1)銷售予關係人收入金額明細如下：

	96年度		95年度	
	金額	佔合併銷貨淨額百分比(%)	金額	佔合併銷貨淨額百分比(%)
立積	\$-	-	\$298	-
曜鵬	10,993	0.02	11,877	0.02
揚智	18,994	0.02	41	-
合計	\$29,987	0.04	\$12,216	0.02

銷售予上開公司之售價係依產品規格而定，價格與一般客戶相當；民國九十六及九十五年度對上述關係人收款期間約為45天至60天，其他客戶之收款期間則約為45天至60天或採預收貨款方式。

(2)向關係人進貨金額明細如下：

	96年度		95年度	
	金額	佔合併進貨淨額百分比(%)	金額	佔合併進貨淨額百分比(%)
聯電	\$-	-	\$2,783,853	19.36

因製程及產品規格之不同，故向聯電進貨價格無法與其他廠商比較，而民國九十五年度對聯電進貨之付款期間約為45天至60天，與其他廠商之付款期間相當。

(3)民國九十六及九十五年度委託關係人從事IC測試、加工及工程實驗等，其明細如下：

關係人名稱	交易內容	交易金額	
		96年度	95年度
京元	IC測試、加工及工程實驗	\$2,529,825	\$1,162,614

(4)子公司於民國九十五年度委託聯電從事技術服務及間接材料之採購等，金額合計為1,424仟元。

(5)揚智於民國九十五年度提供宇力研發及管理等服务收入之金額為521仟元。

- (6)本公司於民國九十六年度及九十五年度因出租辦公室予智微使用，而發生之租金收入金額分別為6,014仟元及2,781仟元，另因出租辦公室予智微而收取之保證金金額876仟元，帳列存入保證金科目項下。揚智於民國九十五年度因出租台北市科技總署大樓辦公室部分樓層予宇力使用，因而發生之租金收入金額為3,755仟元。
- (7)揚智於民國九十五年度代宇力採購原料之金額為6,468仟元。
- (8)本公司於民國九十五年八月經董事會決議出售房屋建築及其他設備予原相，並於同月簽訂買賣契約，其未稅價金總計為82,220仟元。前述交易已於民國九十五年十一月完成所有權移轉，並認列處分損失18,691仟元；另出售價款業已全數收訖。
- 3.因上述關係人交易所發生之帳款餘額彙總如下：

(1)應收關係人款項：

	96.12.31		95.12.31	
	金額	佔應收款項百分比(%)	金額	佔應收款項百分比(%)
揚智	\$-	-	\$43	-
曜鵬	4,374	0.06	164	-
合計	\$4,374	0.06	\$207	-

(2)應付關係人款項：

	96.12.31		95.12.31	
	金額	佔應付款項百分比(%)	金額	佔應付款項百分比(%)
京元	\$644,658	8.55	\$196,472	4.58

六、質押之資產

1.民國九十六年十二月三十一日：

帳列科目	帳面價值	抵押機構	擔保債務內容
受限制銀行存款-流動	\$1,563	第一銀行	短期借款
受限制銀行存款-非流動	3,062	關稅局	關稅保證額度
受限制銀行存款-非流動	41	稅務機關	營業稅保證額度
土地	5,797	第一銀行	長期借款
房屋建築	7,273	第一銀行	長期借款
合計	\$17,736		

2.民國九十五年十二月三十一日：無此情形。

七、重大承諾事項及或有事項

1.訴訟案件：

- (1)Sanyo Electric Co., Ltd. (以下簡稱Sanyo)於民國九十四年四月七日向美國中加州聯邦法院(Central District of California)控告本公司之晶片產品分別侵害其美國專利權(專利號碼：5499252及5818801)，要求賠償並於未來禁止銷售任何侵害該專利權之產品。本公司於民國九十四年十一月二十八日向該法院反控告Sanyo公司之產品侵害本公司美國專利權(專利號碼：6003151)，要求賠償並於未來禁止銷售任何侵害該專利權之產品；該法院已於同年十二月五日受理本公司之反控。

本公司亦於民國九十四年八月三十一日向美國東德州聯邦法院(Eastern District of Texas)控告Sanyo公司與Sanyo North America公司之DVD錄放影機及數位電視等產品分別侵害本公司美國專利權(專利號碼：5867819及6118486)，要求賠償並於未來禁止銷售任何侵害該專利權之產品。本公司並於民國九十四年十月三日於美國東德州聯邦法院加告Sanyo公司與Sanyo North America公司之DVD錄放影機及數位相機等產品侵害本公司另一件專利權(專利號碼：5751356)。Sanyo公司於民國九十四年十一月二十八日向美國東德州聯邦法院反控本公司之光儲存產品侵害Sanyo公司之二件美國專利權(專利號碼：6594213及6487616)，並要求法院將本公司之三件專利權及Sanyo公司之二件專利權一併移轉中加州聯邦法院；但該法院拒絕Sanyo公司之請求，並於民國九十五年二月一日答應本公司之請求，僅將Sanyo公司反控之二件專利權移轉中加州聯邦法院。Sanyo公司反控的二件專利移轉至中加州聯邦法院成為新案後，本公司應Sanyo公司之請求於民國九十五年四月二十五日共同向中加州聯邦法院請求撤銷此案件，法院已於民國九十五年四月二十八日正式撤銷此案。

民國九十六年六月六日，本公司已解決所有與Sanyo公司在美國法院的一切互控專利侵權訴訟並交互授權所有互控專利。Sanyo並放棄控告本公司及本公司客戶。本公司也同意放棄控告Sanyo與Sanyo North America專利侵權的責任。與Sanyo等互控之訴訟原定將於未來數月內進入實體審理程序，但因為此次和解，各項訴訟已於民國九十六年六月間全部撤銷。

- (2) Matsushita Electric Industrial Co., Ltd. (以下簡稱Matsushita)於民國九十四年八月三日向美國北加州聯邦法院(Northern District of California)控告本公司之晶片產品分別侵害其美國專利權(專利號碼：6728475、5970238及5548249)，要求賠償並於未來禁止銷售任何侵害該專利權之產品。本公司於民國九十四年九月三十日向此法院反控告Matsushita公司與北美之Panasonic公司之產品侵害本公司美國專利權(專利號碼：5970031)，要求賠償並於未來禁止銷售任何侵害該專利權之產品。本公司亦於民國九十四年十月十七日向美國東德州聯邦法院控告Matsushita公司與北美之Panasonic公司之DVD錄放影機及數位電視等產品分別侵害本公司美國專利權(專利號碼：5802068及6118486)，要求賠償並於未來禁止銷售任何侵害該專利權之產品。Matsushita公司與北美之Panasonic公司於民國九十五年二月二日向此法院反控告本公司之晶片產品侵害其美國專利權(專利號碼：5347232及6828865)。本公司亦於民國九十六年五月二十五日再向美國北加州聯邦法院(Northern District of California)控告Matsushita公司與北美之Panasonic公司之其它產品也侵害本公司美國專利權(專利號碼：5970031)，要求賠償並於未來禁止銷售任何侵害該專利權之產品，本公司並向法院提起請求確認判決之訴(Declaratory Judgment Action)，要求法院確認Matsushita在美國北加州聯邦法院控告本公司之美國專利(專利號碼：6728475、5970238及5548249)是無效，並確認本公司所製造之新產品並不侵權。

前述與Matsushita公司之互控案件已於民國九十六年七月初撤銷，並同意放棄對彼此客戶的侵權指控。本公司於民國九十六年七月底解決所有與Matsushita在美國法院的一切互控專利侵權訴訟之和解事項。

2. 重大承諾：

- (1) 本公司於民國九十五年一月與Zoran Corporation及其子公司OAK簽署專利授權合約，同意將光儲存產品相關之專利授權與本公司及本公司之子公司使用，雙方並協議，自民國九十五年一月起之30個月內，銷售數量達某一數量時，按月給付美金1百萬元，總金額不超過美金30,000千元。

(2)截至民國九十六年十二月三十一日止，本公司已簽訂之其他重大合約，尚需支付之金額為美金811仟元。

(3)營業租賃：本公司因營業需要向科學工業園區管理局承租土地，未來年度應付租金如下：

期 間	金 額
97.01.01~97.12.31	\$24,090
98.01.01~98.12.31	23,501
99.01.01~99.12.31	23,501
100.01.01~100.12.31	23,501
101.01.01~101.12.31	23,501
102.01.01~112.12.31	258,513
合 計	\$376,607

八、重大之災害損失

無此事項。

九、重大之期後事項

本公司於民國九十六年九月十日與Analog Devices, Inc.(以下簡稱ADI公司)簽署協議，預計以美金約3.5億元，取得ADI公司有關無線通訊晶片產品線之有形及無形資產，已於民國九十七年一月支付該款項。

十、其 他

1. 金融商品資訊之揭露

(1) 公平價值之資訊

	96.12.31		95.12.31	
	帳面價值	公平價值	帳面價值	公平價值
<u>非衍生性金融商品</u>				
<u>資 產</u>				
現金及約當現金	\$50,588,024	\$50,588,024	\$46,838,240	\$46,838,240
交易目的金融資產				
(不含衍生性金融商品)	\$1,196,437	\$1,196,437	\$2,526,084	\$2,526,084
指定公平價值變動列入損				
益之金融資產	\$2,337,411	\$2,337,411	\$465,133	\$465,133
應收款項淨額	\$7,081,753	\$7,081,753	\$3,857,001	\$3,857,001
其他應收款	\$731,389	\$731,389	\$336,449	\$336,449
備供出售金融資產	\$10,056,481	\$10,056,481	\$6,427,147	\$6,427,147
持有至到期日金融資產	\$1,143,561	\$1,151,287	\$162,980	\$162,980
以成本衡量之金融資產	\$547,843	\$-	\$698,942	\$-
無活絡市場之債券投資	\$1,000,000	\$-	\$1,000,000	\$-
採權益法之長期股權投資				
-實務上可估計公平價值	\$1,177,762	\$3,867,036	\$1,057,009	\$3,512,282
-實務上無法估計公平價值	\$65,605	\$-	\$1,034,759	\$-
存出保證金	\$368,577	\$368,577	\$25,351	\$25,351
受限制銀行存款	\$4,666	\$4,666	\$-	\$-

負 債				
短期借款	\$25,000	\$25,000	\$-	\$-
應付款項(含關係人)	\$7,536,532	\$7,536,532	\$4,285,215	\$4,285,215
應付所得稅	\$2,591,244	\$2,591,244	\$2,341,571	\$2,341,571
應付費用	\$1,996,335	\$1,996,335	\$2,037,920	\$2,037,920
應付工程及設備款	\$198,852	\$198,852	\$162,559	\$162,559
長期借款(含一年內到期)	\$9,935	\$9,935	\$-	\$-
應付租賃款(含一年內到期)	\$6,237	\$6,237	\$-	\$-
存入保證金	\$1,022	\$1,022	\$-	\$-
<u>衍生性金融商品</u>				
資 產				
交易目的金融資產				
-遠期外匯合約	\$31,034	\$31,034	\$897	\$897
-選擇權買進賣權	\$13,096	\$13,096	\$-	\$-
負 債				
交易目的金融負債				
-遠期外匯合約	\$33,076	\$33,076	\$14,586	\$14,586
-換匯換利合約	\$6,764	\$6,764	\$-	\$-
-選擇權賣出買權	\$4,864	\$4,864	\$-	\$-

A.本公司及子公司估計金融商品公平價值所使用之方法及假設如下：

- 短期金融商品以其在資產負債表上之帳面價值估計其公平價值，因為此類商品到期日甚近，其帳面價值應屬估計公平價值之合理基礎。此方法應用於現金及約當現金、應收款項淨額、其他應收款、短期借款、應付款項、應付所得稅、應付費用及應付工程及設備款。
- 存出保證金、存入保證金及受限制銀行存款以帳面價值估計其公平價值，係因為預計未來收取或支付之金額與帳面價值相近。
- 交易目的金融資產及備供出售金融資產因有活絡市場公開報價，故以此市場價格為公平價值。若無市場價格可供參考時，則採用評價方法估計。
- 持有至到期日金融資產如有活絡市場公開報價時，則以此市場價格為公平價值。若無市場價格可供參考時，則採用評價方法估計。採用評價方法所使用之折現率係以類似金融商品之報酬率估計而得。
- 以成本衡量之金融資產係持有未於證券交易所上市或未於櫃買中心櫃檯買賣之股票(含興櫃股票)且未具重大影響力，或與該等股票連動且以該等股票交割之衍生性商品，依規定應以成本衡量。
- 無活絡市場之債券投資係指無活絡市場之公開報價，且具固定或可決定收取金額之債券投資，依規定應以攤銷後成本衡量。
- 採權益法之長期股權投資如有活絡市場公開報價時，則以此市場價格為公平價值。若未於公開市場交易，實務上無法估計其公平價值。
- 長期借款(含一年內到期)以其在資產負債表上之帳面價值估計其公平價值，因長期借款均係採機動利率，其已參照市場情況調整，故借款利率應近似於市場利率。
- 應付租賃款(含一年內到期)以其預期現金流量之折現值估計公平價值。

- (j) 衍生性金融商品及指定公平價值變動列入損益之金融資產之公平價值係如有活絡市場公開報價時，則以此市場價格為公平價值。若無市場價格可供參考時，則採用評價方法估計。
- B. 本公司及子公司於民國九十六及九十五年度因以評價方法估計之公平價值變動而認列為當期淨損失之金額分別為12,416仟元及12,252仟元。
- C. 本公司及子公司民國九十六及九十五年十二月三十一日具固定利率變動公平價值風險之金融資產分別為43,930,655仟元及38,383,129仟元，金融負債均為0元；具浮動利率變動現金流量風險之金融資產分別為14,504,020仟元及7,684,860仟元，金融負債則分別為34,935仟元及0元。
- D. 本公司及子公司民國九十六及九十五年度非以公平價值衡量且公平價值變動認列損益之金融資產或金融負債，其利息收入總額分別為1,136,372仟元及944,614仟元，及利息費用總額分別為65,426仟元及6,826仟元。本公司民國九十六及九十五年年度自備供出售金融資產當期直接認列為股東權益調整項目之金額分別為(131,009)仟元及78,110仟元，及從股東權益調整項目中扣除並列入當期損益之金額分別為43仟元及0仟元。
- E. 本公司及子公司民國九十六及九十五年度發生金融資產減損之金額分別為375,312仟元及12,000仟元。

(2)

A. 風險政策與避險策略

本公司及子公司持有衍生性商品以外之金融商品主要包括：現金及約當現金、交易目的或備供出售金融資產-債券基金投資、政府公債、公司債及金融債券等。本公司及子公司藉由該等金融商品以調節營業資金需求。本公司及子公司另持有其他金融資產與負債，如因營業活動產生之應收款項及應付款項、指定公平價值變動列入損益之金融資產、以成本衡量之金融資產、無活絡市場之債券投資、持有至到期日金融資產及採權益法之長期股權投資等。

本公司及子公司另從事衍生性商品之交易，主要係遠期外匯合約等，其目的主要在規避本公司及子公司因營運產生之匯率風險，惟因不符合三十四號公報「金融商品之會計處理準則」避險會計之條件，故帳列公平價值變動列入損益之金融資產或負債-流動科目項下。

B. 財務風險資訊

本公司及子公司金融商品之主要風險為市場風險、信用風險、流動性風險及利率變動之現金流量風險，其主要管理政策如下：

市場風險

本公司及子公司因非功能性貨幣計價之進貨或銷貨而產生之匯率風險。本公司及子公司之政策係定期檢視非功能性貨幣計價之資產及負債之差異，以遠期外匯合約等規避風險，遠期外匯合約等金額係依據本公司及子公司各幣別資金需求部位為準。因本公司及子公司從事遠期外匯買賣合約等為財務避險操作為主要目的，避險性質合約因匯率變動產生之損益大致會與被避險項目之損益相抵銷；本公司及子公司民國九十六年及九十五年十二月三十一日尚未交割之遠期外匯合約則因受市場匯率變動之影響，當美金對新台幣匯率每升值1分，將使其公平價值下降分別約為2,113仟元及1,000仟元。本公司及子公司從事之信用連結組合式商品之市場價格將受利率所影響；當利率調升時，市場價格有可能下降，並有可能低於原始投資金額；反之亦然。而匯率連結組合式商品將受市場利率與連動標的的漲跌及波動性所影響。另本公司所持有基金、公司債、政府公債及金融債券，其公平價值將隨影響市場價格相關因素及利率走勢，而使基金淨資產價值或債券市場價格產生波動。

信用風險

金融資產受到本公司之交易對方或他方未履合約之潛在影響，其影響包括本公司所從事金融商品之信用風險集中程度、組成要素、合約金額及其他應收款。本公司民國九十六及九十五年十二月三十一日之信用風險金額估計分別為317,914仟元及187,437仟元。信用風險係以資產負債表日公平價值為正數之合約為評估對象，代表若交易對象違約，則本公司將產生之損失。其中與本公司簽訂遠期外匯合約之交易對象均為國內外知名之銀行，預期對方不會違約，故發生信用風險之可能性極小。信用連結組合式商品及匯率連結組合式商品之信用風險係指發行銀行違約及公司債發行公司違約而無法償付債款之風險，其最大風險仍可能致投資或存入金額降為零。於從事此項投資交易時，係選擇國內外知名銀行為交易對象，且於選擇投資標的時，亦經審慎信用評估，以國內財務健全、資訊公開之知名上市櫃公司發行之公司債所連結者為主，以期信用風險降至極小程度。

流動性風險

本公司及子公司之營運資金足以支應，故未有因無法籌措資金以履行合約義務之流動性風險。

本公司及子公司投資之權益證券、債券及基金，除以成本衡量之金融資產、無活絡市場之債券投資、持有至到期日金融資產及採權益法之長期股權投資因無活絡市場而具有重大流動性風險外，餘均具有活絡市場，故預期可輕易在市場上以接近公平價值之價格迅速出售金融資產。本公司及子公司投資之金融債券及不動產信託受益證券，因本公司意圖且有能力持有至到期日，故預期無重大流動性風險。本公司及子公司從事遠期外匯合約等之匯率已確定，因本公司及子公司持有且預期持有充份之美金債權部位，故不致產生重大現金流量風險。組合式商品，於合約到期前尚無主動賣出之權利；如需於到期前賣出，因無法立即於市場賣出該等投資，須由發行銀行評估後，以當時市價買回，此為可能發生之流動性風險。惟選擇投資標的時，已考慮此項風險，預計流動性風險應可有效降低及控制。

利率變動之現金流量風險

本公司及子公司暴露於利率變動現金流量風險主要為浮動利率之定期存款。本公司及子公司對於定期存款之期間一般以較短期間為之，減少浮動利率之影響。整體而言，本公司及子公司利率變動現金流量風險甚低。

2.其他

- (1) 為便於合併財務報表之比較，對民國九十五年度合併財務報表之部份科目業經適當重分類。

(2) 民國九十六及九十五年度本公司與合併子公司及各合併子公司間之業務關係及重要交易往來情形及金額，明細如下：(有關子公司持有本公司股票之投資情形，請參閱合併財務報表附註四.20)

民國九十六年度

編號 (註一)	交易人名稱	交易往來對象	與交易人 之關係 (註二)	交易往來情形		佔合併總營收或總資 產之比率(註三)
				科目	金額	
0	聯發科技(股)公司	MediaTek Singapore Pte. Ltd.	1	應收關係人款項	\$134,183	依合約約定
				營業收入	\$134,460	
				其他應收款	\$969	
				其他應收款	\$290	
1	Gaintech Co. Limited	MediaTek Wireless Limited (Ireland) MTK Wireless Limited (UK) MediaTek Wireless, Inc. (USA) MediaTek India Technology Pvt. Ltd. (註四) MediaTek Singapore Pte. Ltd. CrystalMedia Technology, Inc.	3	其他應收款	\$61,100	依合約約定
				其他應收款	\$54,303	
				應付關係人款項	\$118,801	
				管理費用	\$112,387	
				管理費用	\$70,020	
				應付關係人款項	\$289,152	
2	MediaTek Limited	MediaTek USA Inc. 聯發科技(合肥)有限公司 聯發軟件設計(深圳)有限公司 聯發博動科技(北京)有限公司	3	管理費用	\$287,208	依合約約定
				管理費用	\$109,303	
				管理費用	\$338,940	
				管理費用	\$160,931	
3	MediaTek Singapore Pte. Ltd.	MediaTek USA Inc. 聯發科技(合肥)有限公司 聯發博動科技(北京)有限公司 CrystalMedia Technology, Inc.	3	預收款項	\$25,702	依合約約定
				研發費用	\$160,681	
				預付款項	\$65,888	
				研發費用	\$31,497	
				預付款項	\$52,046	
				研發費用	\$38,498	
4	業程科技(股)公司	瀚群科技(股)公司	3	預付款項	\$13,133	依合約約定
				研發費用	\$18,786	
				應付關係人款項	\$261	

民國九十五年度

編號 (註一)	交易人名稱	交易往來對象	與交易人 之關係 (註二)	交易往來情形			佔合併總營收或總資 產之比率(註三)
				科目	金額	交易條件	
0	聯發科技(股)公司	MediaTek Limited	1	營業收入	\$149,699	收款條件為 月結 45 天	0.26%
1	翔發投資(股)公司	CrystalMedia Technology, Inc.	2	研發費用	\$32,348	-	0.06%
		Gaintech Co. Limited	3	應收關係人款項	\$58,228	註四	0.08%
2	Gaintech Co. Limited	Pixtel Media Technology Private Ltd.	3	應付關係人款項	\$29,545	依合約約定	0.04%
			3	管理費用	\$113,196		0.20%
			3	預付款項	\$46,350		0.06%
			3	管理費用	\$135,354		0.24%
3	MediaTek Limited	CrystalMedia Technology, Inc.	3	應付關係人款項	\$34,243	依合約約定	0.04%
			3	管理費用	\$177,322		0.31%
4	聯發軟件設計(深圳)有限公司	聯發科技(合肥)有限公司	3	應付關係人款項	\$12,224	依合約約定	0.02%
		聯發軟件設計(深圳)有限公司	3	管理費用	\$77,266		0.14%
		聯發博動科技(北京)有限公司	3	管理費用	\$175,678		0.31%
4	聯發博動科技(北京)有限公司	聯發博動科技(北京)有限公司	3	管理費用	\$22,773	-	0.04%
		聯發博動科技(北京)有限公司	3	應付關係人款項	\$551	-	-

註一：母公司及子公司相互間之業務往來資訊應分別於編號欄註明，編號之填寫方法如下：

1. 母公司填0。

2. 子公司依公司別由阿拉伯數字1開始依序編號。

註二：與交易人之關係有以下三種，標示種類即可：

1. 母公司對子公司。

2. 子公司對母公司。

3. 子公司對子公司。

註三：交易往來金額佔合併總營收或總資產比率之計算，若屬資產負債科目者，以期末餘額佔合併總資產之方式計算；若屬損益科目者，以期中累積金額佔合併總營收之方式計算。

註四：係翔發投資(股)公司於民國九十五年六月因內部組織架構調整，原投資Pixtel Media Technology Private Ltd.之股權以帳面價值全數移轉至Gaintech Co. Limited。Pixtel Media Technology Private Ltd.於民國九十六年六月十四日更名為MediaTek India Technology Pvt. Ltd.。

十一、附註揭露事項

1. 重大交易事項相關資訊

本公司及合併子公司民國九十六年度各資料如下：

- (1) 資金貸與他人：無。
- (2) 對他人背書保證：無。
- (3) 期末持有有價證券：請詳附表一。
- (4) 累積買進或賣出同一有價證券之金額達新台幣一億元或實收資本額百分之二十以上者：請詳附表二。
- (5) 取得不動產之金額達新台幣一億元或實收資本額百分之二十以上者：請詳附表三。
- (6) 處分不動產之金額達新台幣一億元或實收資本額百分之二十以上：無。
- (7) 與關係人進、銷貨交易金額達新台幣一億元或實收資本額百分之二十以上者：請詳附表四。
- (8) 應收關係人款項達新台幣一億元或實收資本額百分之二十以上者：無。
- (9) 從事衍生性商品交易者：請詳合併財務報表附註四.2及十。

2. 轉投資事業相關資訊

- (1) 本公司及合併子公司具有重大影響力或控制能力之被投資公司，民國九十六年度之相關資訊：請詳附表五。
- (2) 本公司及合併子公司對被投資公司直接或間接具有控制能力者，補充揭露被投資公司之相關資訊：不適用。

3. 大陸投資資訊

- (1) 大陸被投資公司名稱、主要營業項目、實收資本額、投資方式、資金匯出入情形、持股比例、投資損益、期末投資帳面價值、已匯回投資損益及赴大陸地區投資限額：請詳附表六。
- (2) 民國九十六年度與大陸被投資公司間之重大交易事項：
 - A. 進貨金額及百分比與相關應付款項之期末餘額及百分比：無此事項。
 - B. 銷貨金額及百分比與相關應收款項之期末餘額及百分比：無此事項。
 - C. 財產交易金額及其所產生之損益情形：無此事項。
 - D. 票據背書及保證或提供擔保品之期末餘額及目的：無此事項。
 - E. 資金融通之最高餘額、期末餘額、利率區間及當期利息總額：無此事項。
 - F. 其他對當期損益或財務狀況有重大影響之交易事項：請詳合併財務報表附註十.2(2)。

聯發科技股份有限公司及其子公司
 期末持有有價證券情形
 民國九十六年十二月三十一日

附表一

單位：新台幣仟元/美元

持有公司	有價證券	有價證券名稱	有價證券發行人 與本公司之關係	帳列科目	單位/股數	帳面金額	期末		備註
							持股比例	每股或單位淨值/ 平均值(元)	
本公司	基金	國泰一號不動產信託基金	-	公平價值變動列入損益 之金融資產-流動	70,000,000	\$721,000	-	\$721,000	-
		國泰全球保守組合基金	-	公平價值變動列入損益 之金融資產-流動	29,000,000	\$324,667	-	\$324,667	-
	金融債券	95復華2	-	公平價值變動列入損益 之金融資產-流動	-	\$150,770	-	\$150,770	-
		台新銀行新台幣匯率連結組合式商品(JPY/USD)	-	指定公平價值變動列入損益 之金融資產-流動	-	\$248,215	-	\$248,215	-
	匯率連結組合式商品	亞洲光學信用風險連結組合式商品	-	指定公平價值變動列入損益 之金融資產-流動	-	\$100,313	-	\$100,313	-
		裕隆二信用風險連結組合式商品	-	指定公平價值變動列入損益 之金融資產-流動	-	\$185,932	-	\$185,932	-
		鴻海一信用風險連結組合式商品	-	指定公平價值變動列入損益 之金融資產-流動	-	\$100,466	-	\$100,466	-
		南利一信用風險連結組合式商品	-	指定公平價值變動列入損益 之金融資產-流動	-	\$200,617	-	\$200,617	-
		華物三信用風險連結組合式商品	-	指定公平價值變動列入損益 之金融資產-流動	-	\$246,100	-	\$246,100	-
		力晶二信用風險連結組合式商品	-	指定公平價值變動列入損益 之金融資產-流動	-	\$50,025	-	\$50,025	-
友達二信用風險連結組合式商品		-	指定公平價值變動列入損益 之金融資產-流動	-	\$60,291	-	\$60,291	-	
摩根富林明全球精選基金		-	備供出售金融資產-流動	80,000,000	\$769,200	-	\$769,200	-	
基金	基金	復華全球債券組合基金	-	備供出售金融資產-流動	18,903,592	\$196,786	-	\$196,786	-
		凱基豐利基金	-	備供出售金融資產-流動	29,000,000	\$296,763	-	\$296,763	-
		復華精銳威利二號基金	-	備供出售金融資產-流動	28,913,260	\$272,652	-	\$272,652	-
		凱基雷麗策略基金	-	備供出售金融資產-流動	28,332,210	\$289,524	-	\$289,524	-
		瑞銀全球創新趨勢基金	-	備供出售金融資產-流動	20,000,000	\$196,400	-	\$196,400	-
		國泰全球穩健組合基金	-	備供出售金融資產-流動	11,157,894	\$138,023	-	\$138,023	-
		國泰貨幣市場基金	-	備供出售金融資產-流動	28,505,443	\$301,579	-	\$301,579	-
		國際私美新貴地產基金	-	備供出售金融資產-非流動	4,810,274	\$50,543	-	\$50,543	-
		國泰二號不動產投資信託基金	-	備供出售金融資產-非流動	50,000,000	\$500,000	-	\$500,000	-
		中國信託2006-1企業貸款債權證券化受益證券D券	-	備供出售金融資產-非流動	608	\$565,015	-	\$565,015	-
受益證券	中國信託2006-1企業貸款債權證券化受益證券E券	-	備供出售金融資產-非流動	246	\$243,097	-	\$243,097	-	
	國泰高南C不動產信託受益證券	-	備供出售金融資產-非流動	20	\$100,000	-	\$100,000	-	
金融債券	中國信託96-2無擔保次順位金融債券	-	持有至到期日金融資產-非流動	25	\$250,000	-	\$250,000	-	
	農銀91-乙C金融債券	-	持有至到期日金融資產-非流動	10	\$100,315	-	\$100,315	-	
股票及資本	農銀91-乙E金融債券	-	持有至到期日金融資產-非流動	400	\$401,259	-	\$401,259	-	
	揚智科技(股)公司	採權益法評價之被投資公司	-	採權益法評價之長期股權投資	62,169,271	\$1,177,707	21.48%	\$3,866,929	註1
股票及資本	聯通科技(股)公司	以成本衡量之金融資產-非流動	-	以成本衡量之金融資產-非流動	300,000	\$-	3.75%	\$-	-
	中信金控乙種特別股	無活躍市場之債券投資-非流動	-	無活躍市場之債券投資-非流動	25,000,000	\$1,000,000	-	\$-	-

<接下頁>

聯發科技股份有限公司及其子公司
 期末持有有價證券情形
 民國九十六年十二月三十一日

<承上頁>

持有公司 (股)公司	有價證券	有價證券名稱	有價證券發行人 與本公司之關係	帳列科目	期末			備註
					單位數/股數	帳面金額	持股比例	
旭發投資 (股)公司	基金	寶來得利債券基金	-	備供出售金融資產-流動	5,253,825	\$80,381	-	\$15.30
		揚智科技(股)公司	採權益法評價之被投資公司	採權益法之長期股權投資	1,315	\$55	-	\$62.20
	股票	凌遠半導體(股)公司	採權益法評價之被投資公司	採權益法之長期股權投資	7,650,000	\$65,605	36.89%	\$7.33
		凌遠成發科技(股)公司	-	以成本衡量之金融資產-非流動	623,032	\$-	1.14%	註3
		信泰創業投資(股)公司	法人董事	以成本衡量之金融資產-非流動	8,000,000	(\$420)	14.41%	註3及註6
		宏泰創業投資(股)公司	-	以成本衡量之金融資產-非流動	1,700,300	(\$2,670)	6.33%	註3及註6
		威盛光電(股)公司	-	以成本衡量之金融資產-非流動	77	\$-	-	註3
		晶心科技(股)公司	董事長同一人	以成本衡量之金融資產-非流動	8,000,000	\$-	12.70%	註3
		坦能電子(股)公司	法人董事	以成本衡量之金融資產-非流動	4,012,500	\$-	13.88%	註3
		唯騰科技(股)公司	董事長同一人	以成本衡量之金融資產-非流動	7,406,575	\$179,485	17.32%	註4
翔發投資 (股)公司	股票	集聯通訊科技(股)公司	-	以成本衡量之金融資產-非流動	1,080,000	\$-	14.81%	註5
		創能科技(股)公司	-	以成本衡量之金融資產-非流動	2,087,746	\$-	3.21%	註3
		原相科技(股)公司	法人董事	備供出售金融資產-非流動	4,560,109	\$1,119,182	3.90%	\$243.50
		鴻海精密工業(股)公司	-	備供出售金融資產-非流動	2,372	\$399	-	\$202.00
		台灣精電電路製造(股)公司	-	備供出售金融資產-非流動	1,337	\$83	-	\$62.00
		集聯電腦(股)公司	-	備供出售金融資產-非流動	1,570	\$153	-	\$97.40
		矽統科技(股)公司	-	備供出售金融資產-非流動	1,057	\$12	-	\$11.30
		廣達電腦(股)公司	-	備供出售金融資產-非流動	1,320	\$60	-	\$46.05
		瑞昱半導體(股)公司	-	備供出售金融資產-非流動	765	\$75	-	\$112.50
		凌陽科技(股)公司	-	備供出售金融資產-非流動	1,103	\$20	-	\$18.35
基金	基金	寶來得利債券基金	-	備供出售金融資產-流動	19,045,117	\$291,381	-	\$48.60
		德盛安聯債券大類基金	-	備供出售金融資產-流動	24,735,796	\$291,234	-	\$11.77
		信誠成豐債券基金	-	備供出售金融資產-流動	15,791,427	\$200,943	-	\$12.72
		寶來得實債券基金	-	備供出售金融資產-流動	25,858,941	\$291,285	-	\$11.26
		ING MAXIMISER	-	備供出售金融資產-流動	5,000,000	USD 4,103,000	-	USD 0.82
		STIC GLOBAL US DOLLAR PORTFOLIO	-	備供出售金融資產-流動	-	USD 4,734,988	-	USD 4,734,988
Cone Tech Resources Inc.	債券	INSTUTIONAL CLASS	-	備供出售金融資產-流動	-	USD 3,125,000	-	USD 3,125,000
		COLORADO HSG & FIN AUTH	-	備供出售金融資產-流動	-	USD 3,500,000	-	USD 3,500,000
		NEW YORK N Y CITY TRANSITIONAL	-	備供出售金融資產-流動	-	USD 3,500,000	-	USD 3,500,000
		BRAZOS TEX HIGH ED AUTH INC ST	-	備供出售金融資產-流動	-	USD 3,900,000	-	USD 3,900,000
		INDIANA SECONDARY MKT FOR ED LNS	-	備供出售金融資產-流動	-	USD 500,000	-	USD 500,000
		MISSOURI HIGHER ED LN AUTH STUDE	-	備供出售金融資產-流動	-	USD 3,700,000	-	USD 3,700,000
		PANHANDLE-PLAINS TEX HIGHER ED A	-	備供出售金融資產-流動	-	USD 3,900,000	-	USD 3,900,000
		PENNSYLVANIA ST HIGHER ED ASSIST	-	備供出售金融資產-流動	-	USD 3,438,225	-	USD 3,438,225
		GEN ELEC CAP CRP SER A MTN SR	-	備供出售金融資產-流動	-	USD 547,371	-	USD 547,371
		HSEC FINANCE CORP	-	備供出售金融資產-流動	-	USD 2,903,040	-	USD 2,903,040
<接下頁>	債券	LEHMAN BROS HLDG SER H MTN SR	-	備供出售金融資產-流動	-	USD 2,709,420	-	USD 2,709,420
		SLM CORP SER A SR UNS GLOBAL	-	備供出售金融資產-流動	-	USD 1,923,458	-	USD 1,923,458
		FANNIE MAE	-	備供出售金融資產-流動	-	USD 6,063,780	-	USD 6,063,780
		FEDERAL HOME LOAN BANK	-	備供出售金融資產-流動	-	USD 1,095,690	-	USD 1,095,690
		FEDERAL NATIONAL MORTGAGE	-	備供出售金融資產-流動	-	USD 3,718,500	-	USD 3,718,500
		AMER INTL GROUP SER MP SR UN FLOATER	-	備供出售金融資產-流動	-	USD 3,901,000	-	USD 3,901,000

<接下頁>

聯發科技股份有限公司及其子公司
期末持有有價證券情形
民國九十六年十二月三十一日

<承上頁>

持有公司	有價證券	有價證券名稱	有價證券發行人 與本公司之關係	帳列科目	單位數/股數	期末		備註
						帳面金額	持股比例	
Core Tech Resources Inc.	債券	REED ELSEVIER CAPITAL INC	-	備供出售金融資產-流動	-	USD 878,283	-	USD 878,283
		GOLDMAN SACHS GROUP INC	-	備供出售金融資產-流動	-	USD 2,846,640	-	USD 2,846,640
		GTE NORTH INC SR.D SR UNS	-	備供出售金融資產-流動	-	USD 1,048,383	-	USD 1,048,383
		WASH MUT BANK NY	-	備供出售金融資產-流動	-	USD 2,885,400	-	USD 2,885,400
		ASTRAZENECA PLC	-	備供出售金融資產-流動	-	USD 3,741,263	-	USD 3,741,263
		KAUPTHING BUNADARBANKI	-	備供出售金融資產-流動	-	USD 3,546,000	-	USD 3,546,000
		VODAFONE GROUP SR UNS GLOBA PERPETUAL	-	備供出售金融資產-流動	-	USD 999,110	-	USD 999,110
		ING LEHMAN BROS CAPITAL FUND V 6.5% 3100649	-	備供出售金融資產-非流動	-	USD 4,600,292	-	USD 4,600,292
		ING BNP PARIBAS 6.5%290649 M/JS/D PERPETUAL	-	備供出售金融資產-非流動	-	USD 2,951,548	-	USD 2,951,548
		15 YEARS 6.10% USD CALLABLE FIXED COUPON NOTE	-	備供出售金融資產-非流動	-	USD 7,873,600	-	USD 7,873,600
		RBC LOGAN III	-	備供出售金融資產-非流動	-	USD 1,132,000	-	USD 1,132,000
		RBC 20YRS NC 1YR ZERO CALLABLE NOTE	-	備供出售金融資產-非流動	-	USD 5,050,000	-	USD 5,050,000
		RBC 30YRS NC 3M ZERO CALLABLE NOTE	-	備供出售金融資產-非流動	-	USD 8,500,000	-	USD 8,500,000
		20YRS NC 3M ZERO CALLABLE NOTE	-	備供出售金融資產-非流動	-	USD 5,000,000	-	USD 5,000,000
		15YRS NC 3M ZERO CALLABLE NOTE	-	備供出售金融資產-非流動	-	USD 5,000,000	-	USD 5,000,000
GVEC CBO SERIES 2006-B BONDS	-	持有至到期日金融資產-非流動	-	USD 5,000,000	-	USD 5,155,278		
EONEX TECHNOLOGIES INC, BONDS	-	持有至到期日金融資產-非流動	-	372	-	USD 4,082,870		
PIMCO USD PRINCIPLE PROTECTION NOTE	-	指定公平價值變動列入損益之金融資產-非流動	-	1,000	-	USD 10,039		
國庫券	債券	US TREASURY TIPS	-	備供出售金融資產-流動	-	USD 2,134,113	-	USD 2,134,113
		US TREASURY TIPS NOTE	-	備供出售金融資產-流動	-	USD 4,661,455	-	USD 4,661,455
組合式商品	債券	TAISHIN 美元計價正浮動利率組合式商品	-	指定公平價值變動列入損益之金融資產-流動	85,000	USD 8,432,616	-	USD 99,34
		TAISHIN 一年期美元計價德州原油組合式商品	-	指定公平價值變動列入損益之金融資產-流動	-	USD 8,500,000	-	USD 8,500,000
		RBC 一年期建約金磚四國貨幣拆本債券	-	指定公平價值變動列入損益之金融資產-流動	50,000	USD 5,000,000	-	USD 100,40
		DYNAMIC CREDIT PROTECTION NOTES	-	指定公平價值變動列入損益之金融資產-非流動	-	USD 1,601,200	-	USD 1,601,200
		SINO PHOTONICS V WEB CORP.	-	以成本衡量之金融資產-非流動	960,000	\$-	9.88%	註3
		WI HARPER INC FUND VI LTD.	-	以成本衡量之金融資產-非流動	32,970	USD 3,000,000	3.51%	註3
股本	股票	GENESIS VENTURE	-	以成本衡量之金融資產-非流動	4,000,000	USD 4,000,000	4.92%	USD 99.76
		JAFCO	-	以成本衡量之金融資產-非流動	-	USD 4,447,715	18.03%	USD 0.09
Gaintech Co. Limited	債券	OPEN DESIGN MICROELECTRONICS CORPORATION	-	指定公平價值變動列入損益之金融資產-非流動	-	USD 1,233,806	-	USD 1,233,806
		IMERA SYSTEM INC. NOTE AND WARRANT	-	指定公平價值變動列入損益之金融資產-非流動	-	USD 500,000	-	USD 500,000

註1: 本公司因考慮源通科技(股)公司之投資價值持續減損, 故對其投資之帳列餘額全額認列減損損失。
 註2: 係屬未上市權股票, 無公開市價, 故揭露每股淨值。
 註3: 因考慮源通科技(股)公司之投資價值持續減損, 故對其投資之帳列餘額全額認列減損損失。
 註4: 聯發通訊科技(股)公司間接採權益法之被投資公司, 因於民國九十六年一月出售聯發通訊股份, 而停止採用權益法評價。
 註5: 聯發通訊科技(股)公司間接採權益法之被投資公司, 係於民國九十六年十二月三十一日止, 尚未完成清算。
 註6: 係各附屬公司間未實現處分長期股權投資損益調整數。

聯發科技股份有限公司及其子公司
累積買進或賣出同一有價證券之金額達新台幣一億元或實收資本額百分之二十以上
民國九十六年一月一日至十二月三十一日

附表二

買賣之公司	有價證券種類及名稱	交易對象	關係人	帳列科目	期初		買入		賣出		處份(損)益	單位/股數	金額(註1)	
					單位/股數	金額(註1)	單位/股數	金額(註1)	單位/股數	金額(註1)				
本公司	新亮策略平槓基金二號	-	-	公平價值變動列入損益之金融資產-流動	10,000,000	\$100,370	-	\$-	10,000,000	\$100,076	\$-	-	\$-	
	JPM GLOBAL CAPITAL PRESERVATION FUND	-	-	公平價值變動列入損益之金融資產-流動	5,708	\$223,708	-	\$-	5,708	\$221,188	\$-	-	\$-	
	ENHANCED YIELD PORTFOLIO AA	-	-	公平價值變動列入損益之金融資產-流動	79,334	\$265,500	-	\$-	79,334	\$272,236	\$-	-	\$-	
	國泰貨幣市場基金	-	-	公平價值變動列入損益之金融資產-流動	20,000,000	\$204,362	-	\$-	20,000,000	\$211,218	\$-	-	\$-	
	國泰基礎建設基金	-	-	公平價值變動列入損益之金融資產-流動	20,000,000	\$200,000	-	\$-	20,000,000	\$223,400	\$-	-	\$-	
	瑞軒信用連結組合式商品	-	-	指定公平價值變動列入損益之金融資產-流動	-	\$100,737	-	\$-	-	\$100,049	\$-	-	-	\$-
	力鼎信用連結組合式商品	-	-	指定公平價值變動列入損益之金融資產-流動	-	\$100,507	-	\$-	-	\$100,499	\$-	-	-	\$-
	奇美信用連結組合式商品	-	-	指定公平價值變動列入損益之金融資產-流動	-	\$199,700	-	\$-	-	\$200,943	\$-	-	-	\$-
	亞洲光學信用風險連結組合式商品	-	-	指定公平價值變動列入損益之金融資產-流動	-	\$-	-	\$100,313	-	\$-	\$-	-	-	\$100,313
	裕隆二倍信用風險連結組合式商品	-	-	指定公平價值變動列入損益之金融資產-流動	-	\$-	-	\$185,932	-	\$-	\$-	-	-	\$185,932
鴻海一信用風險連結組合式商品	-	-	指定公平價值變動列入損益之金融資產-流動	-	\$-	-	\$100,466	-	\$-	\$-	-	-	\$100,466	
材料一信用風險連結組合式商品	-	-	指定公平價值變動列入損益之金融資產-流動	-	\$-	-	\$200,617	-	\$-	\$-	-	-	\$200,617	
多元台利保新台幣保本型組合式商品(USD/JPY)	-	-	指定公平價值變動列入損益之金融資產-流動	-	\$-	-	\$246,100	-	\$-	\$-	-	-	\$246,100	
多元台利保新台幣保本型組合式商品(EUR/USD)	-	-	指定公平價值變動列入損益之金融資產-流動	-	\$-	-	\$250,000	-	\$250,877	\$250,877	\$-	-	\$-	
台新銀行新台幣標準連結組合式商品(PY/USD)	-	-	指定公平價值變動列入損益之金融資產-流動	-	\$-	-	\$248,215	-	\$-	\$-	-	-	\$248,215	
摩羅環球明全球精選基金	-	-	備供出售金融資產-流動	-	\$-	80,000,000	\$769,200	-	\$-	\$-	-	80,000,000	\$769,200	
凱基全球債券組合基金	-	-	備供出售金融資產-流動	-	\$-	18,903,592	\$196,786	-	\$-	\$-	-	18,903,592	\$196,786	
凱基常利基金	-	-	備供出售金融資產-流動	-	\$-	29,000,000	\$296,763	-	\$-	\$-	-	29,000,000	\$296,763	
復華精誠成利二號	-	-	備供出售金融資產-流動	-	\$-	28,913,260	\$272,652	-	\$-	\$-	-	28,913,260	\$272,652	
凱基富麗策略基金	-	-	備供出售金融資產-流動	-	\$-	28,332,210	\$289,524	-	\$-	\$-	-	28,332,210	\$289,524	
瑞銀全球利新債券基金	-	-	備供出售金融資產-流動	-	\$-	20,000,000	\$196,400	-	\$-	\$-	-	20,000,000	\$196,400	
國泰全球精選組合基金	-	-	備供出售金融資產-流動	-	\$-	11,157,894	\$138,023	-	\$-	\$-	-	11,157,894	\$138,023	
國泰貨幣市場基金	-	-	備供出售金融資產-流動	-	\$-	28,502,443	\$301,579	-	\$-	\$-	-	28,502,443	\$301,579	
廣銀91-乙C金融債券	-	-	持有至到期日金融資產-流動	-	\$-	10	\$100,975	-	\$-	\$-	(\$660)	10	\$100,315	
廣銀91-乙E金融債券	-	-	持有至到期日金融資產-流動	-	\$-	400	\$403,901	-	\$-	\$-	(\$2,642)	400	\$401,259	

<接下頁>

聯發科技股份有限公司及其子公司
累積買進或賣出同一有價證券之金額達新台幣一億元或實收資本額百分之二十以上
民國九十六年一月一日至十二月三十一日

<承上頁>

買賣之公司	有價證券種類及名稱	關係人	類別科目	期初		買入		賣出		期末	
				單位/股數	金額(註1)	單位/股數	金額(註1)	單位/股數	金額(註1)	單位/股數	金額(註1)
本公司	中國信託2006-1企業貸款 債權證券化受益證券D券	-	備供出售金融資產-非流動	-	\$-	608	\$565,015	\$-	\$-	608	\$565,015
	中國信託2006-1企業貸款 債權證券化受益證券E券	-	備供出售金融資產-非流動	-	\$-	246	\$243,097	\$-	\$-	246	\$243,097
	國泰投信C不動產信託受益 證券	-	持有至到期日金融資產-非流動	-	\$-	20	\$100,000	\$-	\$-	20	\$100,000
	中國信託96-2無擔保次順 位金融債	-	持有至到期日金融資產-非流動	-	\$-	25	\$250,000	\$-	\$-	25	\$250,000
	聯發科技(股)公司	-	以成本買入之金融資產-非流動	15,268,500	\$418,537	966,075 (註6)	\$6,896 (註3)	\$1,452,250	\$1,206,302	7,406,575	\$179,485
	原細科技(股)公司	-	備供出售金融資產-非流動	5,350,531	\$2,621,760	414,555 (註6)	\$-	\$558,055	\$546,993 (註4)	4,560,109	\$1,119,182
	寶來得利債券基金	-	備供出售金融資產-流動	-	\$-	19,045,117	\$291,381	\$-	\$-	19,045,117	\$291,381
	德盛安聯債券大滿基金	-	備供出售金融資產-流動	-	\$-	24,735,796	\$291,234	\$-	\$-	24,735,796	\$291,234
	保誠成買債券基金	-	備供出售金融資產-流動	-	\$-	15,791,427	\$200,943	\$-	\$-	15,791,427	\$200,943
	寶來得利債券基金	-	備供出售金融資產-流動	-	\$-	25,858,941	\$291,285	\$-	\$-	25,858,941	\$291,285
初發投資(股) 公司	TAISHIN 美元計價正浮動 利率組合商品	-	指定公平價值變動列入損益 之金融資產-流動	-	\$-	340,000	USD 33,932,616	USD 25,529,750	USD 25,529,750	85,000	USD 8,432,616
	TAISHIN 美元計價保本保 息組合商品	-	指定公平價值變動列入損益 之金融資產-流動	-	\$-	50,000	USD 5,000,000	USD 5,047,950	USD 47,950 (註5)	-	\$-
	TAISHIN 一年期美元計價 西德州原油組合商品	-	指定公平價值變動列入損益 之金融資產-流動	-	\$-	-	USD 8,500,000	\$-	\$-	-	USD 8,500,000
	RBC 一年期連結金磚四國 貨幣基金	-	指定公平價值變動列入損益 之金融資產-流動	-	\$-	50,000	USD 5,000,000	\$-	\$-	50,000	USD 5,000,000
	ING MAXIMISER	-	備供出售金融資產-流動	-	\$-	5,000,000	USD 4,103,000	\$-	\$-	5,000,000	USD 4,103,000
	UBS EYP	-	備供出售金融資產-流動	-	\$-	266,641	USD 28,000,000	USD 28,063,994	USD 28,063,994	-	\$-
	WASHINGTON MUTUAL PPF FUND	-	備供出售金融資產-流動	-	USD 4,200,000	-	\$-	USD 4,229,400	USD 4,229,400	-	\$-
	UBS DYNAMIC ALPHA STRATEGIES FUND	-	備供出售金融資產-流動	13,944	USD 15,000,000	-	\$-	USD 15,037,928	USD 15,037,928	-	\$-
	RBC ZERO 10YRGN ZERO CALLABLE NOTE	-	備供出售金融資產-流動	-	\$-	85,000	USD 8,500,000	USD 8,500,000	USD 8,500,000	-	\$-
	ING LEHMAN BROS CAPITAL FUND V 6.9% 300649 PERPETUAL	-	備供出售金融資產-非流動	-	\$-	-	USD 4,600,292	\$-	\$-	-	USD 4,600,292
Core Tech Resources Inc.	15 YEARS 6.10% USD CALLABLE FIXED COUPON NOTE	-	備供出售金融資產-非流動	-	\$-	-	USD 7,873,600	\$-	\$-	-	USD 7,873,600
	RFC LOGAN III	-	備供出售金融資產-非流動	-	\$-	-	USD 1,132,000	\$-	\$-	-	USD 1,132,000
		-		-	\$-	-		\$-	\$-	-	

<接下頁>

聯發科技股份有限公司及其子公司
累積買進或賣出同一有價證券之金額達新台幣一億元或實收資本額百分之二十以上
民國九十六年一月一日至十二月三十一日

<承上頁>

買賣之公司	有價證券種類及名稱	交易對象	關係人	帳列科目	期初		買入		賣出		期末	
					單位/股數	金額(註1)	單位/股數	金額(註1)	單位/股數	金額(註1)	單位/股數	金額(註1)
	RBC 20YRS NC 1YR ZERO CALLABLE NOTE	-	-	備供出售金融資產-非流動	-	\$-	USD 5,050,000	-	\$-	-	-	USD 5,050,000
	RBC 30YRS NC 3M ZERO CALLABLE NOTE	-	-	備供出售金融資產-非流動	-	\$-	USD 8,500,000	-	\$-	-	-	USD 8,500,000
	15YRS NC 3M ZERO CALLABLE NOTE	-	-	備供出售金融資產-非流動	-	\$-	USD 5,000,000	-	\$-	-	-	USD 5,000,000
	20YRS NC 3M ZERO CALLABLE NOTE	-	-	備供出售金融資產-非流動	-	\$-	USD 5,000,000	-	\$-	-	-	USD 5,000,000
	EONEX TECHNOLOGIES INC, BONDS	-	-	持有至到期日金融資產-非流動	-	\$-	USD 4,000,000	372	\$-	372	\$-	USD 4,000,000
	PIMCO USD PRINCIPLE PROTECTION NOTE	-	-	指定公平價值變動列入損益之金融資產-非流動	-	\$-	USD 10,039,000	1,000	\$-	1,000	\$-	USD 10,039,000
	表示計畫CMS MAXIMUS 組合式商品	-	-	指定公平價值變動列入損益之金融資產-非流動	-	\$-	USD 8,500,000	-	USD 8,712,500	-	USD 212,500 (註5)	\$-
	STIC GLOBAL US DOLLAR PORTFOLIO INSTITUTIONAL CLASS	-	-	備供出售金融資產-流動	-	USD 2,418,368	USD 2,316,620	-	\$-	-	\$-	USD 4,734,988
	BRAZOS TEX HIGHER ED AUTH INC ST	-	-	備供出售金融資產-流動	-	\$-	USD 5,500,000	-	\$-	-	\$-	USD 5,500,000
	ASTRAZENECA PLC	-	-	備供出售金融資產-流動	-	USD 3,406,027	USD 3,741,263	-	\$-	-	USD 31,973 (註5)	USD 3,741,263
	RABOBANK NEDERLAND	-	-	備供出售金融資產-流動	-	USD 3,406,027	\$-	-	USD 3,438,000	-	USD 53,550 (註5)	\$-
	KFW BANKENGRUPPE	-	-	備供出售金融資產-流動	-	USD 3,446,450	\$-	-	USD 3,500,000	-	USD 53,550 (註5)	\$-
	KAUPTHING BUNADARNAKI	-	-	備供出售金融資產-流動	-	\$-	USD 3,546,000	-	\$-	-	\$-	USD 3,546,000
	NEW YORK NY CITY TRANSITIONAL	-	-	備供出售金融資產-流動	-	\$-	USD 3,500,000	-	\$-	-	\$-	USD 3,500,000
	COLORADO HSG & FIN AUTH	-	-	備供出售金融資產-流動	-	\$-	USD 3,500,000	-	USD 375,000	-	USD 10,180 (註5)	USD 3,125,000
	US TREASURY BILL	-	-	備供出售金融資產-流動	-	\$-	USD 3,900,001	-	USD 4,000,000	-	USD 99,999 (註5)	\$-
	US TREASURY TPIS NOTE	-	-	備供出售金融資產-流動	-	USD 12,717,374	\$-	-	USD 12,728,500	-	USD 11,126 (註5)	\$-
	US TREASURY NOTE	-	-	備供出售金融資產-流動	-	USD 4,324,623	USD 3,231,578	-	USD 7,692,277	-	USD 136,076 (註5)	\$-
	FANNIE MAE	-	-	備供出售金融資產-流動	-	\$-	USD 5,063,780	-	\$-	-	\$-	USD 6,063,780
	FREDDIE MAC	-	-	備供出售金融資產-流動	-	USD 3,177,011	\$-	-	USD 3,180,000	-	USD 2,989 (註5)	\$-
	FREDDIE MAC	-	-	備供出售金融資產-流動	-	\$-	USD 2,280,953	-	USD 2,316,029	-	USD 35,076 (註5)	\$-
	FHLB	-	-	備供出售金融資產-流動	-	\$-	USD 1,839,351	-	USD 1,850,000	-	USD 10,649 (註5)	\$-
	FANNIE MAE DISCOUNT NOTES	-	-	備供出售金融資產-流動	-	\$-	USD 3,697,944	-	USD 3,800,000	-	USD 102,056 (註5)	\$-

<接下頁>

聯發科技股份有限公司及其子公司
累積買進或賣出同一有價證券之金額達新台幣一億元或實收資本額百分之二十以上
民國九十六年一月一日至十二月三十一日

<承上頁>

買賣之公司	有價證券種類及名稱	交易對象	關係人	帳列科目	期初		買入		賣出		期末	
					單位/股數	金額(註1)	單位/股數	金額(註1)	單位/股數	金額(註1)	單位/股數	金額(註1)
Core Tech Resources Inc.	FEDERAL HOME LOAN BANK DISCOUNT	-	-	備供出售金融資產-流動	-	\$-	-	USD 14,624,536	USD 14,767,254	USD 142,718 (註5)	-	\$-
	FANNING MAE DISCOUNT NOTES	-	-	備供出售金融資產-流動	-	\$-	USD 4,174,800	USD 4,200,000	USD 25,200 (註5)	-	\$-	
	PANHANDLE-PLAINS TEX HIGH ER ED A	-	-	備供出售金融資產-流動	-	\$-	USD 3,700,000	\$-	\$-	-	USD 3,700,000	
	PENNSYLVANIA ST HIGHER ED ASSIST	-	-	備供出售金融資產-流動	-	\$-	USD 3,900,000	\$-	\$-	-	USD 3,900,000	
	INDIANA SECONDARY MKT FOR ED LNS	-	-	備供出售金融資產-流動	-	\$-	USD 3,900,000	\$-	\$-	-	USD 3,900,000	
	AMER INTL GROUP SER MP SR UN	-	-	備供出售金融資產-流動	-	\$-	USD 3,901,000	\$-	\$-	-	USD 3,901,000	
	FEDERAL NATIONAL MORTGAGE	-	-	備供出售金融資產-流動	-	\$-	USD 3,718,500	\$-	\$-	-	USD 3,718,500	

註1：含金融資產折價調整數。
 註2：係為金融資產折價攤銷。
 註3：係停止採權益法評價前認列之投資損益。
 註4：係按金融商品之本實現利息轉列處分利益。
 註5：係按利息收入。
 註6：係股票股利。
 註7：係合聯屬公司間未實現處分長期股權投資損益調整數。

聯發科技股份有限公司及其子公司
取得不動產之金額達新台幣一億元或實收資本額百分之二十以上
民國九十六年一月一日至十二月三十一日

附表三

財產名稱	交易日或事實發生日	交易金額	價款支付情形	交易對象	與公司之關係	交易對象為關係人者其前次轉移資料			價格決定之參考依據	取得目的及使用之情形	其他約定事項
						所有人	移轉日期	金額			
房屋建築	93.9.27~96.12.31	\$4,018,373	\$3,985,035	互助營造、英建工程、元崇設計工程、迪卡爾綜合設計開發(股)公司等	-	-	-	-	議價	辦公大樓使用中	-

單位：新台幣仟元

聯發科技股份有限公司及其子公司
與關係人進、銷貨之金額達新台幣一億元或實收資本額百分之二十以上
民國九十六年一月一日至十二月三十一日

附表四

進(銷)貨之公司	交易人名稱	與交易人之關係	交易情形			應收/付帳款票據		備註	
			進(銷)貨	金額	佔總進(銷)貨之比率	投信期間	應收/付帳款金額		佔總應收/付帳款之比率
本公司及子公司	京元電子	本公司董事長係該公司董事長二親等以內之親屬	委託加工、測試及工程實驗費等	\$2,493,564	-	月結60天	\$636,353	8.99%	-

聯發科技股份有限公司及其子公司
被投資公司名稱、所在地區等相關資訊
民國九十六年十二月三十一日

附表五

投資公司名稱	被投資公司名稱	所在地區	主要營業項目	原始投資金額		單位及股數	期末持有比例	被投資公司本期(精)溢	本公司認列之投資(損)益	備註
				本期末	上期末					
本公司	揚智科技(股)公司	註一	IC設計	\$994,588	\$994,588	62,169,271	21.48%	\$701,428	\$172,720	註四
	揚智科技(股)公司	註一	IC設計	\$55	\$55	1,315	-	\$701,428	-	註五
聯發投資(股)公司	程達半導體(股)公司	註一	IC設計	\$76,500	\$-	7,650,000	36.89%	\$65,605	-	註五
	曜騰科技(股)公司	註一	IC設計	註六	\$117,534	7,406,575	17.32%	註六	-	註五
揚智科技(股)公司	AL(BVI)Microelectronics Corporation	註一	投資	\$923,058	\$790,973	29,178,001	100.00%	\$122,759	-	註五
	T-Square Technology Inc.(Cayman)	註二	投資	USD 22,004,907	USD 20,432,107	51,456,000	100.00%	(USD 1,840,523)	-	註五
AL(BVI)Microelectronics Corporation	揚智電子(上海)有限公司	註三	IC銷售	USD 1,290,000	USD 1,290,000	-	100.00%	USD 100,266	-	註五
	科廣微電子(上海)有限公司	註三	IC銷售	USD 344,627	USD 344,627	-	100.00%	(USD 120,407)	-	註五
T-Square Technology Inc.(Cayman)	珠海揚智電子有限公司	註三	IC銷售	USD 673,740	USD 673,740	-	100.00%	USD 147,340	-	註五

註一：臺灣

註二：開曼群島

註三：大陸

註四：係認列被投資公司本期(損)益151,712件元及順送溢交易投資(損)益等21,008件元之合計。

註五：已經由子公司或依權益法評價之被投資公司認列相關投資(損)益。

註六：曜騰原為本公司間接採權益法評價之被投資公司，因於民國九十六年一月出售曜騰部份股權，而未具有重大影響力或控制力，並停止採用權益法評價，故不予以揭露相關資訊。

聯發科技股份有限公司及其子公司
大陸投資資訊
民國九十六年十二月三十一日

附表六

單位：新台幣千元/美元

大陸被投資 公司名稱	主要營 業項目	實收資本額	投資方式	本期末自 台灣匯出累積 投資金額	本期匯出或收 回投資金額		本期末自 台灣匯出累積 投資金額	本公司直接 或間接投資 之持股比例	本期認列投資 (損)益	期末投資帳面 價值	截至本期末 已匯回台之 投資收益	
					匯出	收回						
聯發科技 (合肥)有限公司	註二	USD 2,500,000	透過轉投資第三地區現 有公司再轉投資(註三)	USD 2,500,000	-	-	USD 2,500,000	100%	註四	註四	-	
聯發軟件設計 (深圳)有限公司	註二	USD 2,000,000	透過轉投資第三地區現 有公司再轉投資(註三)	USD 2,000,000	-	-	USD 2,000,000	100%	註四	註四	-	
聯發博動科技 (北京)有限公司	註二	USD 1,000,000	透過轉投資第三地區現 有公司再轉投資(註三)	USD 1,000,000	-	-	USD 1,000,000	100%	註四	註四	-	
本期末累計自台灣匯出赴大陸地區投資金額				經濟部投審會核准投資金額				依經濟部投審會規定赴大陸地區投資限額				
USD 5,500,000				USD 11,500,000				\$18,687,411 (註一)				

註一、依經濟部投資審議委員會所訂「在大陸地區從事投資或技術合作審查原則」規定辦理。

註二、從事消費類電子產品及軟件的開發及相關技術諮詢服務等。

註三、本公司業經經濟部投資審議委員會核准，經由第三地區英屬蓋曼群Gaintech Co. Limited轉投資西薩摩亞MediaTek Limited間接在大陸地區投資。

註四、於編製合併財務報表時，業已沖銷。

十二、部門別財務資訊

1. 重要客戶資訊

本公司及子公司民國九十六及九十五年度對單一客戶銷售淨額占各該年度合併銷貨收入淨額百分之十以上者，情形如下：

客戶名稱	96年度		95年度	
	金額	百分比(%)	金額	百分比(%)
甲	\$17,471,224	21.66	\$6,262,884	11.10
乙	8,705,957	10.79	5,034,218	8.93
丙	6,851,780	8.49	7,037,408	12.48
合計	\$33,028,961	40.94	\$18,334,510	32.51

2. 外銷銷貨資訊

本公司及子公司民國九十六及九十五年度外銷淨額分別為73,231,496仟元及50,381,939仟元，占各該年度銷貨收入淨額之比例分別為90.78%及89.33%。

3. 地區別財務資訊

民國九十六及九十五年度，本公司及子公司國外營運部門銷貨予母公司及合併子公司以外客戶之收入佔合併營業收入淨額及國外營運部門可辨認資產占合併資產負債表之資產總額均未達百分之十以上，故不予以揭露。

4. 產業別財務資訊

本公司及子公司業務主要為多媒體及手機晶片組等之研發、生產、製造及銷售，屬單一產業部門，故無產業別資訊可資提供。

8.公司及關係企業，如有發生財務週轉困難情事，對本公司財務狀況之影響：無。

聯發科技股份有限公司



董事長：蔡明介

