



MacBook Air

Guida alle informazioni
importanti sul prodotto

Questa Guida alle informazioni importanti sul prodotto contiene informazioni sulla sicurezza, la gestione, lo smaltimento, i regolamenti e la licenza software, oltre alla garanzia limitata per MacBook Air. Conserva la documentazione come riferimento futuro.



ATTENZIONE: la mancata osservanza di queste istruzioni per la sicurezza può provocare un incendio, rischio di folgorazione o altre lesioni o danni a MacBook Air o altre proprietà. Leggi tutte le informazioni sulla sicurezza riportate di seguito prima di utilizzare MacBook Air.

Per una versione scaricabile della Guida rapida di MacBook Air e dell'ultima versione di questa Guida alle informazioni importanti sul prodotto, visita: support.apple.com/it_IT/manuals/macbookair.

Informazioni importanti sulla sicurezza e la gestione

Batteria integrata Non rimuovere la batteria da MacBook Air. La batteria dovrebbe essere sostituita solo da un fornitore di servizi autorizzato Apple. Smetti di utilizzare MacBook Air, se viene fatto cadere o appare schiacciato, piegato, deformato o danneggiato. Non esporre MacBook Air a fonti di calore estremo, come ad esempio termosifoni o camini dove la temperatura può superare i 100° C.

Per informazioni sulla sostituzione e il riciclo della batteria, consulta www.apple.com/it/batteries.

Gestione corretta Maneggia MacBook Air con cura. È fatto di metallo, vetro e plastica e ha al suo interno componenti elettronici sensibili. MacBook Air può danneggiarsi se viene fatto cadere, se viene bruciato, forato o rotto oppure se viene a contatto con del liquido. Non smontare MacBook Air e non tentare di ripararlo da solo. Lo smontaggio di MacBook Air può danneggiarlo o causarti lesioni. Se MacBook Air è danneggiato, non funziona correttamente o viene in contatto con del liquido, contatta Apple o un fornitore di servizi autorizzato Apple. Non utilizzare un MacBook Air danneggiato, per esempio con lo schermo rotto, perché potrebbe causare lesioni. La parte inferiore di MacBook Air potrebbe surriscaldarsi nel corso del normale utilizzo. MacBook Air è conforme ai limiti di temperatura delle superfici accessibili all'utente, definiti dalla normativa internazionale per la sicurezza delle apparecchiature per la tecnologia dell'informazione (IEC 60950-1).

Per utilizzare il computer in modo sicuro e ridurre il rischio di lesioni dovute ad elevate temperature, attieniti alle seguenti indicazioni:

- Sistema MacBook Air su una superficie di lavoro stabile che consenta una circolazione d'aria adeguata sotto e intorno al computer.

- Non appoggiare MacBook Air su un cuscino, una coperta o altro materiale morbido perché le ventole d'aria potrebbero bloccarsi.
- Non appoggiare nulla sulla tastiera durante il funzionamento di MacBook Air.
- Non inserire alcun oggetto nelle aperture di ventilazione.
- Se stai lavorando con MacBook Air sulle ginocchia e il computer si riscalda in maniera insolita, appoggialo su una superficie di lavoro stabile.

Esposizione all'acqua e all'umidità Tieni MacBook Air lontano da fonti di liquidi quali bevande, lavandini, vasche da bagno, docce, ecc. Proteggi MacBook Air dall'umidità o in caso di pioggia, neve o nebbia.

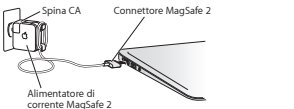
Alimentatore MagSafe 2 da 45W Utilizza solo l'alimentatore di corrente in dotazione con MacBook Air o un alimentatore autorizzato da Apple compatibile con tale prodotto.

Assicurati che la spina o il cavo di alimentazione CA sia completamente inserito nell'alimentatore, prima di collegare quest'ultimo a una presa di corrente.

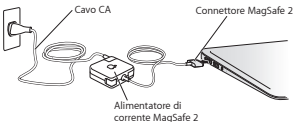
L'alimentatore di corrente potrebbe surriscaldarsi nel corso del normale utilizzo. L'alimentatore di corrente MagSafe 2 è conforme ai limiti di temperatura delle superfici accessibili all'utente, definiti dalla normativa internazionale per la sicurezza delle apparecchiature per la tecnologia dell'informazione (IEC 60950-1).

Per ridurre il rischio di surriscaldamento dell'alimentatore di corrente e lesioni dovute ad elevate temperature, esegui le seguenti operazioni:

- Collega l'alimentatore direttamente alla presa di corrente.



- Se utilizzi il cavo di alimentazione CA, posiziona l'alimentatore su una scrivania, un tavolo o sul pavimento in una posizione ben ventilata.



Se si verifica una delle seguenti condizioni, scollega l'alimentatore e qualsiasi altro cavo:

- Desideri pulire lo chassis (segui esclusivamente la procedura consigliata descritta di seguito in questo documento).

- Se il cavo di alimentazione o la spina sono logorati o danneggiati in alcun modo.
- MacBook Air o l'alimentatore di corrente sono esposti alla pioggia, all'umidità eccessiva o è stato rovesciato del liquido sullo chassis.
- MacBook Air o l'alimentatore di corrente sono stati fatti cadere, lo chassis è stato danneggiato o ritieni che sia necessario eseguire delle riparazioni.

La porta dell'alimentatore MagSafe 2 (dove colleghi il connettore di MagSafe 2) contiene un magnete che può cancellare i dati su carte di credito, iPod o altri dispositivi. Per evitare che ciò accada, non porre questi dispositivi o altro materiale sensibile a distanze inferiori a 25 mm da questa porta.

Se la porta dell'alimentatore MagSafe 2 è ostruita da sporco, rimuovilo delicatamente con un bastoncino cotonato asciutto.

Specifiche dell'alimentatore MagSafe 2:

Frequenza: da 50 a 60 Hz, fase singola

Voltaggio di linea: da 100 a 240 V

Voltaggio in uscita: 14,85 V DC, 3,05 A

Perdita dell'udito L'ascolto di suoni a volumi elevati potrebbe danneggiare il tuo udito. I rumori di sottofondo e l'esposizione prolungata a livelli di volume elevati possono far sembrare i suoni più bassi di quello che sono in realtà. Utilizza solo cuffie, auricolari o altri dispositivi simili che siano compatibili con MacBook Air. Attiva l'audio e verifica il volume prima di inserire dispositivi nelle orecchie. Per ulteriori informazioni sulla perdita dell'udito, consulta: www.apple.com/it/sound.

ATTENZIONE: per prevenire possibili danni all'udito, non ascoltare audio a livelli di volume elevati per lunghi periodi.

Condizioni mediche Se sei affetto da una condizione medica che potrebbe essere influenzata dall'utilizzo di MacBook Air (per esempio, convulsioni, perdita di coscienza, affaticamento della vista o mal di testa), consulta il tuo medico prima di utilizzare MacBook Air.

Attività con conseguenze pericolose Questo computer non è destinato per utilizzi in cui eventuali guasti al computer potrebbero causare morte, lesioni personali o gravi danni ambientali.

Ambiente operativo L'uso di MacBook Air al di fuori dei seguenti parametri può avere effetti sulle prestazioni:

Temperatura durante il funzionamento: da 10° a 35° C

Temperatura da spento: da -25° a 45° C

Umidità relativa: da 0 a 90% (senza condensa)

Altitudine di impiego: testato fino a 3048 metri (10.000 piedi)

Trasporto di MacBook Air Se trasporti MacBook Air in una borsa o valigetta, assicurati che dentro non ci siano oggetti piccoli liberi di muoversi (quali graffette o monete) che

potrebbero accidentalmente finire dentro alle fessure delle ventole del computer o rimanere incastrati in una delle porte. Inoltre, tieni gli oggetti sensibili al magnetismo lontani dalla porta dell'alimentatore MagSafe 2.

Uso di connettori e porte Non forzare mai un connettore in una porta. Quando colleghi un dispositivo, verifica che la porta sia priva di sporco, che il connettore corrisponda alla porta e che sia stato posizionato correttamente in relazione a essa.

Gestione delle parti di vetro MacBook Air contiene dei componenti in vetro, compresi lo schermo e il trackpad. Se sono danneggiati, non utilizzare MacBook Air finché non è stato riparato da un fornitore di servizi autorizzato Apple.

Conservazione di MacBook Air Se non hai intenzione di utilizzare MacBook Air per un lungo periodo di tempo, mantienilo in un luogo fresco (idealmente, a 22° C) e scarica la batteria del 50 per cento. Se non utilizzi il computer per un periodo superiore a cinque mesi, scarica la batteria al 50 per cento circa. Per preservare la capacità della batteria, ricarica la batteria al 50 per cento ogni sei mesi circa.

Pulizia di MacBook Air Prima di eseguire le operazioni di pulizia dell'esterno di MacBook Air e dei suoi componenti, spegni MacBook Air, quindi scollega l'alimentatore di corrente. Poi inumidisci un panno pulito e privo di lanugine per pulire l'esterno di MacBook Air. Accertati che nessun liquido penetri nelle fessure. Non utilizzare spray direttamente sul computer. Non utilizzare bombolette spray, solventi o sostanze abrasive che possano danneggiare la superficie.

Pulizia dello schermo di MacBook Air Per pulire lo schermo di MacBook Air, prima spegni MacBook Air e scollega l'adattatore di corrente. Quindi, inumidisci con sola acqua un panno pulito e privo di lanugine e pulisci lo schermo. Non usare mai prodotti spray direttamente sullo schermo.

Disposizione dell'ambiente di lavoro

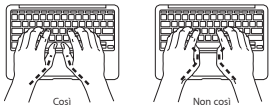
Di seguito sono riportati alcuni suggerimenti per creare un ambiente di lavoro salutare.

Tastiera e trackpad

Quando utilizzi la tastiera e il trackpad, le spalle devono essere rilassate. La parte superiore del braccio e l'avambraccio devono formare un angolo leggermente maggiore di 90°, mentre il polso e la mano devono essere mantenuti in linea retta.



Utilizza la tastiera e il trackpad con delicatezza, mantenendo le dita e le mani rilassate. Non posizionare il pollice sotto il palmo della mano.



Per evitare l'affaticamento delle mani, modifica spesso la posizione. Alcuni utenti di computer accusano uno stato di affaticamento alle mani, ai polsi o alle braccia dopo un'intensa e ininterrotta giornata di lavoro. Se avverti dolori e affaticamento alle mani, ai polsi o alle braccia, consulta un medico specialista.

Mouse esterno

Se utilizzi un mouse esterno, posizionalo alla stessa altezza della tastiera e lascia spazio sufficiente per poterlo utilizzare comodamente.

Sedia

Usa una sedia regolabile che offra un solido e comodo sostegno. Regola l'altezza della sedia in modo che le cosce assumano una posizione orizzontale e i piedi siano completamente poggiati a terra. La sedia deve offrire un valido sostegno alla regione lombare. Segui le istruzioni del produttore per regolare lo schienale in modo da adattarlo al tuo corpo.

Può essere necessario alzare la sedia in modo che avambracci e mani abbiano la corretta angolazione rispetto alla tastiera. Se i piedi non poggiano a terra, usa un poggiapiedi con altezza regolabile che occupi lo spazio tra i piedi e il pavimento. Abbassa il piano della scrivania per eliminare il poggiapiedi. In alternativa puoi utilizzare una scrivania con un piano per la tastiera più basso rispetto al piano di lavoro.

Monitor integrato

Regola l'angolazione del monitor per ridurre riflessi e bagliori da luci poste in alto e finestre. Se incontri una certa resistenza, non forzare il pannello dello schermo. L'inclinazione massima di apertura del pannello dello schermo è 135 gradi.

Se ci si sposta o varia la luce dell'ambiente di lavoro, è possibile regolare la luminosità dello schermo.

Ulteriori informazioni sull'ergonomia sono disponibili in Internet. www.apple.com/it/about/ergonomics.

Apple e l'ambiente

In Apple, riconosciamo il nostro impegno nel ridurre l'impatto dei nostri prodotti e delle nostre operazioni logistiche.

Per ulteriori informazioni, consulta www.apple.com/it/environment.

Ulteriori informazioni, assistenza e supporto

MacBook Air non possiede parti sostituibili dall'utente. Se devi eseguire delle riparazioni sul computer, contatta Apple o porta MacBook Air presso un fornitore di servizi autorizzato Apple. Ulteriori informazioni su MacBook Air sono reperibili tramite Aiuto Mac, le risorse in linea, Informazioni di sistema o Apple Hardware Test.

Aiuto Mac

In Aiuto Mac puoi trovare le risposte alle tue domande, nonché istruzioni e informazioni sulla risoluzione dei problemi tecnici di Mac. Fai clic sull'icona del Finder, fai clic su Aiuto nella barra dei menu, quindi scegli Aiuto Mac.

Risorse online

Per assistenza online e informazioni di supporto, consulta www.apple.com/it/support e scegli il tuo paese dal menu a comparsa. Puoi eseguire una ricerca nella base dati AppleCare, cercare aggiornamenti software o ottenere assistenza nei forum di discussione Apple.

Informazioni di sistema

Per ottenere informazioni su MacBook Air, utilizza "Resoconto di sistema", che mostra l'hardware e il software installato, il numero di serie e la versione del sistema operativo, la memoria installata e altro. Per accedere a "Resoconto di sistema", scegli Apple () > Informazioni su questo Mac, dalla barra dei menu, quindi fai clic su "Resoconto di sistema".

Apple Hardware Test

Puoi utilizzare Apple Hardware Test (AHT) per aiutare a determinare se esiste un problema con uno dei componenti del computer, quali memoria o processore.

Per utilizzare Apple Hardware Test Scegliere tutti i dispositivi esterni dal computer, ad eccezione dell'alimentatore. Riavvia il computer tenendo premuto il tasto D. Quando viene visualizzata la finestra di selezione di AHT, scegli la lingua per la tua località. Premi il tasto A Capo oppure fai clic sul pulsante con la freccia a destra. Quando viene visualizzata la finestra principale di AHT (dopo circa 45 secondi), segui le istruzioni su schermo. Se AHT rileva un problema, viene visualizzato un codice d'errore. Prendi nota del codice d'errore prima di cercare supporto. Se AHT non rileva un errore hardware, il problema potrebbe dipendere dal software.

Servizi di supporto e assistenza

AppleCare

MacBook Air viene fornito con 90 giorni di supporto tecnico e un anno di garanzia per le riparazioni hardware presso un negozio Apple Store o un centro di riparazione autorizzato da Apple, ad esempio un fornitore di servizi autorizzato Apple. Il periodo di copertura può essere esteso acquistando un AppleCare Protection Plan. Per informazioni, visita www.apple.com/it/support/products oppure consulta l'indirizzo del sito web per il tuo paese, elencato di seguito in questa sezione.

Per ulteriore assistenza, il servizio di supporto telefonico AppleCare può esserti utile per l'installazione e l'apertura di applicazioni e per la risoluzione di problemi. Rivolgiti al numero del centro di supporto più vicino (i primi 90 giorni sono omaggio). Tieni la data di acquisto e il numero di serie di MacBook Air a portata di mano quando chiami.

Il supporto telefonico in omaggio della durata di 90 giorni viene attivato a partire dalla data di acquisto.

Italia: (39) 800 915 904
www.apple.com/support/country

I numeri telefonici possono essere soggetti a modifiche e potrebbero essere applicate tariffe locali e nazionali. Un elenco completo è disponibile su Internet:
www.apple.com/support/contact/phone_contacts.html.

Informazioni sulla conformità normativa

Dichiarazione di conformità FCC

Questo dispositivo è conforme con la parte 15 delle norme FCC. Il funzionamento è soggetto alle seguenti due condizioni: (1) Questo dispositivo non può causare interferenze dannose e (2) questo dispositivo deve accettare qualsiasi interferenza ricevuta, incluse le interferenze che potrebbero comprometterne il funzionamento. Consulta le istruzioni se sospetti delle interferenze a radio o televisore.

Interferenze radiotelevisive

Questo computer genera, utilizza e può irradiare energia in radiofrequenza. Se non viene installato e utilizzato in modo corretto, vale a dire in stretta conformità con le istruzioni di Apple, può causare interferenze con la ricezione radiotelevisiva.

Questa apparecchiatura è stata testata ed è risultata conforme ai limiti per i dispositivi digitali di Classe B, secondo le specifiche della Parte 15 delle norme FCC. Queste specifiche sono ideate per fornire una ragionevole protezione contro le interferenze in un'installazione residenziale. Tuttavia, non vi è alcuna garanzia che non si verifichino interferenze in una particolare installazione.

Puoi determinare se il sistema del computer è causa di interferenze spegnendolo. Se l'interferenza si interrompe,

probabilmente era causata dal computer o da uno dei dispositivi periferici.

Se il sistema del computer genera interferenze alla ricezione radiotelevisiva, prova a correggere le interferenze mediante uno o più dei seguenti accorgimenti:

- Ruota l'antenna della televisione o della radio fino a quando l'interferenza non si interrompe.
- Sposta il computer da una parte o dall'altra del televisore o della radio.
- Sposta il computer più lontano dal televisore o dalla radio.
- Collega il computer a una presa di corrente posizionata su un circuito diverso da quello del televisore o della radio (ovvero, assicurati che il computer e il televisore o la radio siano collegati a circuiti controllati da interruttori o fusibili differenti).

Se necessario, consulta Apple o un fornitore di servizi autorizzato Apple. Consulta la documentazione di supporto e servizio fornita con il prodotto Apple. Oppure consulta un tecnico radiotelevisivo esperto per ulteriori suggerimenti.

Importante: cambiamenti o modifiche a questo prodotto non autorizzati da Apple Inc. potrebbero invalidare la conformità EMC e impedire all'utente di utilizzare il prodotto.

Questo prodotto ha dimostrato la conformità EMC in condizioni che includono l'utilizzo di periferiche conformi e cavi schermati (inclusi cavi di rete Ethernet) tra i componenti del sistema. È importante che vengano utilizzate le periferiche e i cavi schermati compatibili tra i componenti del sistema per ridurre la possibilità di interferenze con radio, televisori e altri dispositivi elettronici.

Parte responsabile (contatto solo per questioni FCC):

Apple Inc. Corporate Compliance
1 Infinite Loop, MS 91-1EMC
Cupertino, CA 95014

Utilizzo radio wireless

Questo dispositivo è approvato esclusivamente per l'utilizzo operativo in locali chiusi nella banda di frequenza da 5,15 a 5,25 GHz.

Cet appareil doit être utilisé à l'intérieur.

この製品は、周波数帯域 5.18 ~ 5.32 GHz で動作しているときは、屋内においてのみ使用可能です。

Esposizione a energia a radiofrequenza

La potenza irradiata in uscita dalla tecnologia wireless è al di sotto la dei limiti di esposizione alle frequenze radio previsti da FCC e Unione europea. Ciononostante, è consigliato utilizzare il dispositivo wireless in maniera tale che il potenziale per il contatto umano durante il normale funzionamento sia ridotto al minimo.

Conformità FCC del wireless Bluetooth®

L'antenna utilizzata con questo trasmettitore non deve essere collocata o utilizzata insieme a qualsiasi altra antenna o trasmettitore soggetti alle condizioni del Grant FCC.

Dichiarazione di conformità canadese

Questo dispositivo è conforme alla/e normativa/e RSS esenti da licenza di Industry Canada. Il funzionamento è soggetto alle seguenti due condizioni: (1) Questo dispositivo non può causare interferenze e (2) questo dispositivo deve accettare qualsiasi interferenza ricevuta, incluse le interferenze che potrebbero comprometterne il funzionamento.

Cet appareil est conforme aux normes CNR exemptes de licence d'Industrie Canada. Le fonctionnement est soumis aux deux conditions suivantes : (1) cet appareil ne doit pas provoquer d'interférences et (2) cet appareil doit accepter toute interférence, y compris celles susceptibles de provoquer un fonctionnement non souhaité de l'appareil.

Dichiarazione Industry Canada per Bluetooth

Questo dispositivo di Classe B soddisfa tutti i requisiti delle regolamentazioni del Canada in materia di dispositivi che causano interferenza.

Cet appareil numérique de la Class B respecte toutes les exigences du Règlement sur le matériel brouilleur du Canada.

Dichiarazione Industry Canada

CAN ICES-3 (B)/NMB-3(B).

Questo dispositivo è conforme allo standard RSS 210 di Industry Canada.

Dichiarazione di conformità europea

Questo computer è conforme ai requisiti delle direttive EMC, LVD e R&TTE

Dichiarazione di conformità Europa-EU



Български Apple Inc. декларира, че това MacBook Air е в съответствие със съществените изисквания и другите приложими правила на Директива 1999/5/EC.

Česky Společnost Apple Inc. tímto prohlašuje, že tento MacBook Air je ve shodě se základními požadavky a dalšími příslušnými ustanoveními směrnice 1999/5/EC.

Dansk Undertegnede Apple Inc. erklærer herved, at følgende udstyr MacBook Air overholder de væsentlige krav og øvrige relevante krav i direktiv 1999/5/EF.

Deutsch Hiermit erklärt Apple Inc., dass sich das MacBook Air in Übereinstimmung mit den grundlegenden Anforderungen und den übrigen einschlägigen Bestimmungen der Richtlinie 1999/5/EG befinden.

Eesti Käesolevaga kinnitab Apple Inc., et see MacBook Air vastab direktiivi 1999/5/EÜ põhinõuetele ja nimetatud direktiivist tulenevatele teistele asjakohastele sätetele.

English Hereby, Apple Inc. declares that this MacBook Air is in compliance with the essential requirements and other relevant provisions of Directive 1999/5/EC.

Español Por medio de la presente Apple Inc. declara que este MacBook Air cumple con los requisitos esenciales y cualesquiera otras disposiciones aplicables o exigibles de la Directiva 1999/5/CE.

Ελληνικά Με την παρούσα, η Apple Inc. δηλώνει ότι αυτή η συσκευή MacBook Air συμμορφώνεται προς τις βασικές απαιτήσεις και τις λοιπές σχετικές διατάξεις της Οδηγίας 1999/5/ΕΚ.

Français Par la présente Apple Inc. déclare que l'appareil MacBook Air est conforme aux exigences essentielles et aux autres dispositions pertinentes de la directive 1999/5/CE.

Hrvatski Ovimе, Apple Inc., izjavljuje da je ovaj MacBook Air je u skladu s ključnim zahtjevima i drugim važnim odredbama direktive 1999/5/EC.

Íslenska Apple Inc. lýsir því hér með yfir að þetta tæki MacBook Air fullnægir lágmarkskröfum og öðrum viðeigandi ákvæðum Evróputilskipunar 1999/5/EC.

Italiano Con la presente Apple Inc. dichiara che questo dispositivo MacBook Air è conforme ai requisiti essenziali ed alle altre disposizioni pertinenti stabilite dalla direttiva 1999/5/CE.

Latviski Ar šo Apple Inc. deklarē, ka MacBook Air ierice atbilst Direktīvas 1999/5/EK būtiskajām prasībām un citiem ar to saistītajiem noteikumiem.

Lietuvių Šiuo „Apple Inc.“ deklaruoja, kad šis MacBook Air atitinka esminius reikalavimus ir kitas 1999/5/EB Direktivos nuostatas.

Magyar Alulírott, Apple Inc. nyilatkozom, hogy a MacBook Air megfelel a vonatkozó alapvető követelményeknek és az 1999/5/EC irányelv egyéb előírásainak.

Malti Hawnehkk, Apple Inc., jiddikjara li dan MacBook Air jikkonforma mal-htigijiet essenzzjali u ma provvedimenti ohrajn relevanti li hemm fid-Dirrettiva 1999/5/EC.

Nederlands Hierbij verklaart Apple Inc. dat het toestel MacBook Air in overeenstemming is met de essentiële eisen en de andere bepalingen van richtlijn 1999/5/EG.

Norsk Apple Inc. erklærer herved at dette MacBook Air-apparatet er i samsvar med de grunnleggende kravene og øvrige relevante krav i EU-direktivet 1999/5/EF.

Polski Niniejszym Apple Inc. oświadczam, że ten MacBook Air są zgodne z zasadniczymi wymogami oraz pozostałymi stosownymi postanowieniami Dyrektywy 1999/5/EC.

Português Apple Inc. declara que este dispositivo MacBook Air está em conformidade com os requisitos essenciais e outras disposições da Directiva 1999/5/CE.

Română Prin prezenta, Apple Inc. declară că acest aparat MacBook Air este în conformitate cu cerințele esențiale și cu celelalte prevederi relevante ale Directivei 1999/5/CE.

Slovensko Apple Inc. izjavlja, da je ta MacBook Air skladne z bistvenimi zahtevami in ostalimi ustreznimi določili direktive 1999/5/ES.

Slovensky Apple Inc. týmto vyhlasuje, že toto MacBook Air spĺňa základné požiadavky a všetky príslušné ustanovenia Smernice 1999/5/ES.

Suomi Apple Inc. vakuuttaa täten, että tämä MacBook Air tyypin laite on direktiivin 1999/5/EY oleellisten vaatimusten ja sitä koskevien direktiivin muiden ehtojen mukainen.

Svenska Härmed intygar Apple Inc. att denna MacBook Air står i överensstämmelse med de väsentliga egenskapskrav och övriga relevanta bestämmelser som framgår av direktiv 1999/5/EG.

Una copia della dichiarazione di conformità dell'Unione Europea è disponibile online all'indirizzo: www.apple.com/euro/compliance.

Apple è rappresentata in UE da Apple Distribution International, Hollyhill Industrial Estate, Cork, Irlanda.

Questo dispositivo può essere utilizzato nella Comunità Europea.

Restrizioni della Comunità Europea

Questo dispositivo è approvato esclusivamente per l'uso in locali chiusi nella gamma di frequenza da 5150 a 5350 MHz.

Dichiarazioni di avvertenza per la Corea

대한민국 규정 및 준수

미래창조과학부고시에 따른 고지사항
해당 무선설비는 운용 중 전파혼신 가능성이 있으므로,
인명안전과 관련된 서비스에 사용할 수 없습니다.

B급 기기(가정용 방송통신기자재)
이 기기는 가정용(B급) 전자파적합기로서 주로
가정에서 사용하는 것을 목적으로 하며,
모든 지역에서 사용할 수 있습니다.

Certificazione wireless per Singapore

Complies with
IDA Standards
DB00063

Dichiarazioni per Taiwan

無線設備の警告聲明

經型式認證合格之低功率射頻電機，非經許可，公司、商號或使用者均不得擅自變更頻率、加大功率或變更原設計之特性及功能。低功率射頻電機之使用不得影響飛航安全及干擾合法通信；經發現有干擾現象時，應立即停用，並改善至無干擾時方得繼續使用。前項合法通信指依電信法規定作業之無線電通信。低功率射頻電機須忍受合法通信或工業、科學及醫療用電波輻射性電機設備之干擾。

如有這 頻率:

於 5.25GHz 至 5.35GHz 區域內操作之
無線設備的警告聲明
工作頻率 5.250 ~ 5.350GHz 該頻段限於室內使用。

警告

本電池如果更換不正確會有爆炸的危險
請依製造商說明書處理用過之電池

Dichiarazione VCCI Classe B per il Giappone

この装置は、クラスB情報技術装置です。この装置は、家庭環境で使用することを目的としていますが、この装置がラジオやテレビジョン受信機に近接して使用されると、受信障害を引き起こすことがあります。取扱説明書に従って正しい取り扱いをして下さい。VCCI-B

本製品は、EMC準拠の周辺機器およびシステムコンポーネント間にシールドケーブル（イーサネットネットワークケーブルを含む）が使用されている状況で、EMCへの準拠が実証されています。ラジオ、テレビ、およびその他の電子機器への干渉が発生する可能性を低減するため、EMC準拠の周辺機器およびシステムコンポーネント間にシールドケーブルを使用することが重要です。

重要: Apple の許諾を得ることなく本製品に変更または改変を加えると、電磁両立性(EMC)および無線に準拠しなくなり、製品を操作するための許諾が取り消されるおそれがあります。

Russia, Kazakistan, Bielorrussia



Use of an external USB modem

Se colleghi MacBook Air a una linea telefonica utilizzando un modem esterno USB, consulta le informazioni dell'autorità delle telecomunicazioni fornite nel manuale accluso al modem.

Conformità ENERGY STAR®



Come partner di ENERGY STAR®, Apple ha stabilito che le configurazioni standard di questo prodotto siano conformi alle linee guida ENERGY STAR® per l'efficienza energetica. Il programma ENERGY STAR® è una partnership con i produttori di apparecchiature elettroniche per promuovere i prodotti ad alta efficienza energetica. La riduzione del consumo di energia dei prodotti consente di risparmiare denaro e contribuisce a risparmiare risorse preziose.

Questo computer viene fornito con la gestione del consumo energetico attivata sul computer, che è impostato per entrare in stato di stop dopo 10 minuti di inattività. Per riattivare il computer, fai clic sul pulsante del mouse o del trackpad oppure premi un tasto sulla tastiera.

Per ulteriori informazioni su ENERGY STAR®, visita: www.energystar.gov

Informazioni su smaltimento e riciclaggio



Questo simbolo indica che il prodotto e/o la batteria non devono essere smaltiti insieme ai rifiuti domestici. Quando decidi di smaltire questo prodotto e/o la sua batteria, fallo in conformità con le leggi e le linee guida ambientali locali.

Per informazioni sul programma di riciclo di Apple, i punti di raccolta per il riciclo, sostanze soggette a restrizione e altre iniziative ambientali, visita www.apple.com/it/environment.

Unione europea - Informazioni sullo smaltimento



Il simbolo qui sopra significa che, in base alle leggi e alle normative locali, il prodotto e/o la sua batteria dovrebbero essere riciclati separatamente dai rifiuti domestici. Quando il prodotto diventa inutilizzabile, portalo nel punto di raccolta stabilito dalle autorità locali. Alcuni punti di raccolta accettano i prodotti gratuitamente. La raccolta separata e il riciclaggio del prodotto e/o della sua batteria al momento dello smaltimento aiutano a conservare le risorse naturali e assicurano che il riciclaggio avvenga nel rispetto della salute umana e dell'ambiente.

Türkiye

Türkiye Cumhuriyeti: EEE Yönetmeliğine Uyundur.

Brasil—Informações sobre descarte e reciclagem



O símbolo indica que este produto e/ou sua bateria não devem ser descartadas no lixo doméstico. Quando decidir descartar este produto e/ou sua bateria, faça-o de acordo com as leis e diretrizes ambientais locais. Para informações sobre substâncias de uso restrito, o programa de reciclagem da Apple, pontos de coleta e telefone de informações, visite www.apple.com/br/environment.

Información sobre eliminación de residuos y reciclaje



El símbolo indica que este producto y/o su batería no debe desecharse con los residuos domésticos. Cuando decida desear este producto y/o su batería, hágalo de conformidad con las leyes y directrices ambientales locales. Para obtener información sobre el programa de reciclaje de Apple, puntos de recolección para reciclaje, sustancias restringidas y otras iniciativas ambientales, visite www.apple.com/la/environment.

Informazioni sullo smaltimento della batteria

Smaltisci le batterie seguendo le normative ambientali locali.

台灣



廢電池請回收

Dichiarazione sulla batteria della Cina

警告：不要刺破或焚烧。该电池不含水银。

Dichiarazione sulla batteria di Taiwan

警告：請勿戳刺或焚燒。此電池不含汞。

中国

有害物質	零部件				
	电路板	显示屏	電池組	附件	電源适配器
鉛 (Pb)	X	X	X	X	X
汞 (Hg)	0	0	0	0	0
鎘 (Cd)	0	0	0	0	0
六价鉻 (Cr, VI)	0	0	0	0	0
多溴联苯 (PBB)	0	0	0	0	0
多溴二苯醚 (PBDE)	0	0	0	0	0

O: 表示该有毒有害物質在该部件所有均质材料中的含量均在 GB/T 26572-2011 规定的限量要求以下。

X: 表示该有毒有害物質至少在该部件的某一均质材料中的含量超出 GB/T 26572-2011 规定的限量要求。

根据中国电子行业标准 SJ/T 11364-2014 和相关的中国政府法规，本产品及其某些内部或外部组件上可能带有环保使用期限标识。取决于组件和组件制造商，产品及其组件上的使用期限标识可能有所不同。组件上的使用期限标识优先于产品上任何与之相冲突的或不同的环保使用期限标识。



Sostituzione della batteria

La batteria ricaricabile dovrebbe essere sostituita solo da Apple o da un fornitore di servizi autorizzato Apple. Per ulteriori informazioni sui servizi di sostituzione della batteria, consulta: www.apple.com/it/batteries/replacement-and-recycling.

Efficienza del caricabatteria



Contratto di licenza software

L'utilizzo di MacBook Air implica l'accettazione dei termini della licenza software di Apple e terze parti, disponibile all'indirizzo: www.apple.com/legal/sla.

Riepilogo della Garanzia limitata di un anno di Apple

Apple garantisce il prodotto hardware e i relativi accessori contro i difetti relativi a materiali e manodopera per un periodo di un anno a partire dalla data di acquisto originale. La presente garanzia non si applica ai difetti derivanti dalla normale usura, né ai danni accidentali o derivanti da uso non corretto o improprio. Per ottenere assistenza contattare Apple, visitare un Apple Store o un fornitore autorizzato Apple; le opzioni dei servizi disponibili dipendono dal Paese in cui il servizio viene richiesto e possono essere limitati al Paese in cui è avvenuta la vendita. A seconda della località, potrebbero essere applicate spese telefoniche e di spedizione internazionale. Secondo i termini completi e le informazioni dettagliate su come ricevere l'assistenza disponibili su www.apple.com/it/legal/warranty e www.apple.com/it/support, se il consumatore invia un reclamo valido ai sensi della presente garanzia, Apple riparerà, sostituirà o rimborserà il computer a propria esclusiva discrezione. I benefici conferiti dalla garanzia si aggiungono ai diritti previsti dalla normativa locale. Quando viene inviato un reclamo in garanzia, potrebbe essere richiesto di fornire i dettagli della prova d'acquisto.

Per i consumatori australiani: i nostri prodotti sono accompagnati da garanzie che non possono essere escluse in base alla normativa australiana in difesa del consumatore. Il consumatore ha diritto alla sostituzione o al rimborso in caso di grave malfunzionamento e a un indennizzo in caso di perdite o danni ragionevolmente prevedibili. Il consumatore ha altresì diritto alla riparazione o alla sostituzione qualora i prodotti non risultino di qualità accettabile e il malfunzionamento non sia di grave entità. Apple Pty Ltd, PO Box A2629, Sydney South NSW 1235, Tel: 133-622.

Per i consumatori brasiliani: i vantaggi della garanzia si aggiungono ai diritti previsti dalla normativa locale a tutela del consumatore, fatto salvo per la garanzia di un (1) anno che comprende già i termini completi della garanzia legale forniti dalla normativa brasiliana in difesa del consumatore.

© 2014 Apple Inc. Tutti i diritti riservati.

Apple, il logo Apple logo, iPod, Mac, MacBook, MacBook Air e MagSafe sono marchi di Apple Inc., registrati negli Stati Uniti e in altri paesi. AppleCare e Apple Store sono marchi di servizio di Apple Inc., registrati negli Stati Uniti e in altri paesi. Il marchio e il logo Bluetooth® sono marchi registrati di Bluetooth SIG, Inc. e qualsiasi utilizzo di tali marchi da parte di Apple Inc. è concesso in licenza. ENERGY STAR® è un marchio registrato negli Stati Uniti. Printed in XXXX.

T034-00349-A