



MacBook Air

Viktig
produktinformasjon

Viktig produktinformasjon inneholder informasjon om sikkerhet, håndtering, avfallshåndtering og resirkulering, regelverk, programvarelisens og den begrensede garantien for MacBook Air. Ta vare på dokumentasjonen for framtidig bruk.



ADVARSEL: Hvis du ikke følger disse sikkerhetsinstruksjonene, kan det medføre brann, elektrisk støt eller skade på personer, MacBook Air eller annen eiendom. Les sikkerhetsinformasjonen nedenfor før du bruker MacBook Air.

Hurtigstartguide for MacBook Air og den nyeste versjonen av *Viktig produktinformasjon* kan lastes ned fra support.apple.com/no_NO/manuals/macbookair.

Viktig informasjon om sikkerhet og håndtering

Innebygd batteri Ikke ta batteriet ut av MacBook Air-maskinen. Batteriet bør byttes ut av en Apple-autorisert serviceleverandør. Ikke bruk MacBook Air-maskinen hvis den har falt i bakken eller har blitt knust, bøyd, deformert eller skadet. Ikke oppbevar MacBook Air-maskinen i nærheten av steder med sterk varme, for eksempel radiatorer eller peiser, der temperaturen kan komme opp i mer enn 100 °C.

Du finner mer informasjon om resirkulering og batteribytte på www.apple.com/no/batteries.

Riktig håndtering Ta vare på MacBook Air-maskinen. Den er laget av metall, glass og plast og inneholder følsomme elektroniske komponenter. MacBook Air kan bli ødelagt hvis den blir utsatt for harde støt, brennes, stikkes hull på, knuses eller hvis den kommer i kontakt med flytende væske. Ikke demonter MacBook Air og ikke prøv å reparere MacBook Air på egenhånd. Demontering av MacBook Air-maskinen kan skade maskinen eller føre til personskader. Hvis det oppstår skade på MacBook Air-maskinen, hvis den ikke fungerer som den skal, eller kommer i kontakt med væske, kontakter du Apple eller en Apple-autorisert serviceleverandør. Ikke bruk en MacBook Air-maskin med skader, for eksempel en knust skjerm. Det kan føre til personskader. Undersiden av MacBook Air-maskinen kan bli svært varm selv ved normal bruk. MacBook Air overholder grensene for overflatetemperatur tilgjengelig for brukere, definert av International Standard for Safety of Information Technology Equipment (IEC 60950-1).

Følg disse retningslinjene for å bruke datamaskinen på en sikker måte og for å redusere muligheten for varmerelaterte skader:

- Når du skal bruke MacBook Air, plasserer du den på en stabil flate som gir tilstrekkelig luftsirkulasjon under og rundt maskinen.
- Plasser aldri MacBook Air-maskinen på en pute, et pledd, en dyne eller annet mykt materiale når den skal brukes. Slikt materiale kan blokkere maskinens ventilasjon.

- Du må aldri sette eller legge noe på eller over tastaturet når du bruker MacBook Air-maskinen.
- Skvy aldri gjenstander inn i ventilasjonsåpningene på maskinen.
- Hvis du har MacBook Air på fanget, og den blir ubehagelig varm, tar du den bort fra fanget og setter den på en stabil overflate.

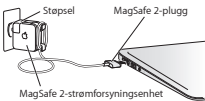
Vann og våte steder Hold MacBook Air-maskinen borte fra vann og andre væskeskilder, for eksempel drikke, oppvaskkummer, badekar, dusjkabinett og lignende. Beskytt MacBook Air-maskinen mot fukt, nedbør og tåke.

MagSafe 2-strømforsyningsenhet på 45 watt Bruk kun strømforsyningsenheten som fulgte med MacBook Air-maskinen eller en Apple-autorisert strømforsyningsenhet som er kompatibel med dette produktet. Forsikre deg om at støpseldelen og strømkabelen er riktig tilkoblet adapterdelen av strømforsyningsenheten før du kobler hele enheten til strømmettet.

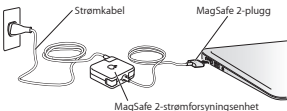
Strømforsyningsenheten kan bli svært varm selv ved normal bruk. MagSafe 2-strømforsyningsenheten overholder grensene for overflatetemperatur tilgjengelig for brukere, definert av International Standard for Safety of Information Technology Equipment (IEC 60950-1).

Gjør ett av følgende for å redusere muligheten for overoppheting av strømforsyningsenheten og for varmerelaterte skader:

- Koble strømforsyningsenheten direkte til en veggkontakt.



- Hvis du bruker forlengelseskabelen, plasserer du strømforsyningsenheten på et bord eller på gulvet der det er god ventilasjon.



Koble fra strømforsyningsenheten og koble fra eventuelle andre kabler hvis ett av følgende skjer:

- Du vil rengjøre kabinettet (bruk kun den anbefalte framgangsmåten som er beskrevet senere i dette dokumentet).
- Strømkabelen eller -pluggen blir ødelagt.
- MacBook Air-maskinen eller strømforsyningsenheten kommer i kontakt med regn, mye fuktighet eller at væske søles på enheten.

- MacBook Air-maskinen eller strømforsyningsenheten har blitt utsatt for slag, om kabinetet er skadet eller om du tror at service eller reparasjon er nødvendig.

MagSafe 2-strøminntaket (der du kobler til MagSafe 2-pluggen) inneholder en magnet som kan slette data på kredittkort, iPod-enheter eller andre enheter. For å sikre dataene dine bør du derfor ikke plassere slike eller andre enheter som er ømfintlige for magnetisme, nærmere inntaket enn 25 mm.

Hvis det kommer fremmedlegemer inn i MagSafe 2-strøminntaket, fjerner du dem forsiktig med en tørr bomullspinne.

MagSafe 2-strømspesifikasjoner:

Frekvens: 50 til 60 Hz, en-faset

Spinning: 100 til 240 V

Utgangsspenning: 14,85 V likestrøm, 3,05 A

Hørselsskader Det kan være skadelig for hørselen å høre på lyd med høyt volum. Bakgrunnsstøy, samt jevn eksponering for høyt volum, kan føre til at lyder høres lavere ut enn de faktisk er. Bruk kun kompatible øreplugg, hodetelefoner og ørestykker sammen med MacBook Air. Slå på lyden og sjekk volumet før du putter noe i øret. Du finner mer informasjon om hørselsskader på: www.apple.com/no/sound.

ADVARSEL: For å unngå mulig hørselsskade bør du ikke lytte med høyt volum i lange perioder.

Medisinske tilstander Hvis du har en medisinsk tilstand som du tror kan bli påvirket av bruk av MacBook Air-maskinen (for eksempel, anfall, bevisstløshet, overanstrengelse av øynene eller hodepine), må du rådføre deg med en lege før du kan bruke MacBook Air-maskinen.

Høyrisikoaktiviteter Denne datamaskinen er ikke ment for bruk der feil på datamaskinen kan føre til død, personskade eller alvorlig miljøskade.

Bruksmiljø Hvis du bruker MacBook Air-maskinen under andre temperaturforhold, kan det påvirke ytelsen:

Brukstemperatur: 10 til 35 °C

Oppbevaringstemperatur: -25 til 45 °C

Relativ luftfuktighet: 0 til 90 % (ikke-kondenserende)

Maksimumshøyde ved bruk: Testet opp til 3048 meter

Frakte MacBook Air-maskinen Hvis du frakter MacBook Air-maskinen i en veske, forsikrer du deg om at det ikke finnes løse objekter (for eksempel binders eller mynter) som kan trenge inn i maskinen gjennom ventilasjonsåpningene, eller som kan sette seg fast i en port. Du bør også sørge for at objekter som er ømfintlige for magnetisme, ikke kommer i kontakt med MagSafe 2-strøminntaket.

Bruke plugg og porter Tving aldri en plugg inn i en port. Når du kobler til en enhet, forsikrer du deg om at det ikke er støv eller skitt i porten, at pluggen passer i porten og at pluggen settes i riktig vei.

Håndtering av glassdeler MacBook Air-maskinen inneholder komponenter av glass, blant annet skjermen og styreflaten. Hvis disse delene blir skadet, må du ikke bruke MacBook Air-maskinen før den har blitt reparert av en Apple- autorisert serviceleverandør.

Oppbevare MacBook Air-maskinen Hvis du skal lagre MacBook Air-maskinen over lengre tid, bør den oppbevares kjølig (helst 22 °C), og batteriet bør lades ut til omtrent 50 prosent kapasitet. Hvis du skal lagre maskinen i en periode på over fem måneder, bør du lade ut batteriet til omtrent 50 prosent kapasitet. For å opprettholde batteriets kapasitet bør batteriet lades opp til 50 prosent kapasitet omtrent hver 6. måned.

Rengjøre MacBook Air-maskinen Når du rengjør utsiden av MacBook Air-maskinen og komponentene til maskinen, må du først slå av MacBook Air-maskinen. Deretter kobler du fra strømforsyningsenheten. Deretter fukter du en ren og lofri klut og bruker den til å rengjøre utsiden av MacBook Air-maskinen. Unngå fuktighet i maskinens åpninger. Sprut aldri rengjøringsmidler direkte på data-maskinen. Bruk ikke rengjøringsmidler på sprayflaske, løsemidler eller slipemidler som kan ødelegge finishen.

Rengjøre MacBook Air-skjermen Når du skal rengjøre MacBook Air-skjermen, slår du først av MacBook Air-maskinen og kobler fra strømforsyningsenheten. Deretter fukter du en ren og lofri klut med kun vann og tørker av skjermen. Spray aldri rengjøringsmidler direkte på skjermen.

Om ergonomi

Her er noen tips for hvordan du kan innrede en god arbeidsplass.

Tastatur og styreflate

Når du bruker tastaturet og styreflaten, bør du være avslappet i skuldrene. Vinkelen mellom overarmen og underarmen skal være omtrent 90 grader, med hånden og håndleddet i nesten rett linje.

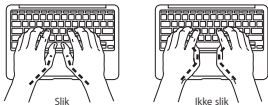


Slik



Ikke slik

Berør tastene og styreflaten lett, og sørg for å være avslappet i hendene og fingrene. Unngå å arbeide med tomleene vridd under håndflaten.



Endre håndstilling ofte, slik at du unngår å bli sliten. Enkelte brukere kan få ubehag i hendene, håndleddene eller armer når de jobber intensivt uten pauser. Hvis du får kroniske smerter eller ubehag i hendene, håndleddene eller armene, må du ta kontakt med en kvalifisert spesialist.

Ekstern mus

Hvis du bruker en ekstern mus i stedet for styreflaten, plasserer du musen i samme høyde som tastaturet og innenfor behagelig rekkevidde.

Stol

En justerbar stol som gir stabil og behagelig støtte, er best. Juster stolens høyde slik at lår er horisontale og føttene hvilte flatt på gulvet. Stolens ryggene skal støtte korsryggen. Følg instruksjonene fra produsenten om hvordan du stiller inn stolens ryggene slik at du får best mulig støtte.

Det er mulig at du må justere stolen for å oppnå den riktige vinkelen mellom underarmene og hendene og tastaturet. Hvis dette gjør at du ikke lenger kan sette føttene på gulvet, kan du bruke en fotstøtte med justerbar høyde slik at føttene får støtte. Du kan også senke skrivebordets bordplate og slik fjerne behovet for en fotstøtte. En annen mulighet er å bruke et skrivebord med tastaturbrett som er lavere enn selve bordplaten.

Innebygd skjerm

Juster skjermens vinkel slik at du får minst mulig refleks og gjenskinn fra lys og vinduer. Ikke tving skjermen opp hvis du føler motstand. Skjermen kan ikke åpnes mer enn 135 grader.

Hvis lysforholdene du arbeider under, endres eller du flytter maskinen, kan du justere lysstyrken på skjermen.

Du finner mer informasjon om ergonomi på Internett: www.apple.com/no/about/ergonomics

Apple og miljøet

Apple erkjenner sitt ansvar for å begrense de miljømessige konsekvensene av selskapets drift og produkter.

Du finner mer informasjon på www.apple.com/no/environment.

Service, kundestøtte og mer informasjon

MacBook Air inneholder ingen deler som kan repareres av brukeren. Hvis MacBook Air-maskinen trenger service, kontakter du Apple eller leverer den til en Apple-autorisert serviceleverandør. Du finner mer informasjon om MacBook Air-maskinen ved hjelp av Mac-hjelp, Internett, Systemrapport og Apple Hardware Test.

Mac-hjelp

I Mac-hjelp på Mac-maskinen finner du svar på vanlige spørsmål samt instruksjoner og problemløsningsinformasjon. Klikk på Finder-symbolet, klikk på Hjelp i menylinjen, og velg Mac-hjelp.

Informasjon på Internett

Du finner informasjon om service og kundestøtte på Internett ved å gå til www.apple.com/no/support og velge land fra lokalmenyen. Du kan søke i AppleCare Knowledge Base, søke etter programvareoppdateringer og få hjelp på Apples diskusjonsfora.

Systeminformasjon

Bruk Systemrapport for å finne informasjon om MacBook Air-maskinen. Dette programmet viser informasjon om maskinvare og programvare, serienummer og operativsystemversjon, hvor mye hukommelse som er installert og mye mer. Du åpner Systemrapport ved å velge Apple () > Om denne maskinen fra menylinjen og deretter klikke på Systemrapport.

Apple Hardware Test

Du kan bruke Apple Hardware Test (AHT) for å finne ut om det er problemer med noen av komponentene i maskinen, for eksempel hukommelsen eller prosessoren.

Slik bruker du Apple Hardware Test: Koble alle eksterne enheter, bortsett fra strømforsyningsenheten, fra datamaskinen. Start maskinen på nytt, og hold nede D-tasten under oppstart. Når AHT-valgskjermen vises, velger du språket du vil at informasjonen skal vises på. Trykk på returtasten, eller klikk på høyrepeilknappen. Når AHT-hovedskjermen vises etter omtrent 45 sekunder, går du videre ved å følge instruksjonene på skjermen. Hvis AHT finner et problem, vises det en feilkode. Skriv ned feilkoden før du kontakter kundestøtte. Hvis AHT ikke finner noe problem, er det mulig at problemet er programvarerelatert.

AppleCare service og kundestøtte

MacBook Air-maskinen leveres med 90 dagers teknisk kundestøtte og ett års garanti mot maskinvarefeil. Maskinvarefeil utbedres på et Apple-autorisert verksted, for eksempel hos en Apple-autorisert serviceleverandør. Du kan utvide dekningen ved å kjøpe AppleCare Protection Plan. Hvis du vil ha mer informasjon, kan du besøke www.apple.com/no/support/products eller besøke nettadressen for landet ditt som vises nedenfor.

Hvis du trenger hjelp, kan AppleCare-kundestøtte hjelpe deg med å installere og starte programmer, og med problemløsning. Ring telefonnummeret til ditt nærmeste kundestøttesenter (de første 90 dagene er gratis). Ha kjøpsdatoen og serienummeret for MacBook Air-maskinen tilgjengelig når du ringer.

De 90 dagene med gratis kundestøtte via telefon beregnes fra kjøpsdatoen.

Danmark: (45) 80249625
www.apple.com/support/country

Finland: 0800 96372
www.apple.com/support/country

Nederland: +31 0800 0201581
www.apple.com/support/country

Norge: (47) 800 56952
www.apple.com/support/country

Storbritannia: (44) 0844 209 0611
www.apple.com/support/country

Sverige: +46 (020) 100 529
www.apple.com/support/country

Telefonnumre kan bli endret, og lokale telefonaktiver kan komme i tillegg. Du finner en fullstendig liste på Internett: www.apple.com/support/contact/phone_contacts.html

Informasjon om overholdelse av krav

Erklæring om overholdelse av FCC-krav

Denne enheten oppfyller del 15 av FCC-reglene. Følgende to betingelser foreligger for bruken: (1) Denne enheten må ikke forårsake skadelig interferens, og (2) enheten må tåle eventuell interferens, inkludert interferens som kan føre til uønsket bruk. Les instruksjonene hvis det foreligger mistanke om interferens for radio- eller TV-mottak.

Radio- og TV-interferens

Denne datautstyret genererer, bruker og kan sende ut radiofrekvensenergi. Hvis det ikke installeres og brukes på riktig måte, i henhold til Apples instruksjoner, kan det forårsake interferens for radio- og TV-mottak.

Utstyret har blitt testet og erklæres å overholde grensene for en digital enhet i klasse B, i henhold til del 15 i FCC-reglene. Disse grensene er satt for å gi rimelig beskyttelse mot skadelig interferens i boliginstallasjoner. Det er imidlertid

ingen garanti for det ikke vil oppstå interferens i en bestemt installasjon.

Du kan fastslå om datamaskinen forårsaker interferens ved å slå den av. Hvis interferensen forsvinner, er det sannsynlig at den forårsakes av datamaskinen eller av en tilleggsenhet som er koblet til datamaskinen.

Hvis utstyret forårsaker interferens på radio- eller TV-mottak, bør brukeren prøve å fjerne interferensen ved hjelp av ett eller flere av disse tiltakene:

- Snu på eller flytt TV- eller radioantennen til interferensen forsvinner.
- Flytt datamaskinen til en annen side av TV-en eller radioen.
- Flytt datamaskinen lenger vekk fra TV-en eller radioen.
- Koble datamaskinen til et strømnett på en annen krets enn den TV-en eller radioen er koblet til (Forsikre deg om at datamaskinen ikke er koblet til den kretsen som er koblet til samme sikring som TV-en eller radioen.)

Hvis nødvendig, kontakter du en Apple-autorisert serviceleverandør eller Apple. Les service- og kundestøtteinformasjonen som fulgte med Apple-produktet. Eller henvend deg til en erfaren radio-/TV-tekniker for å få hjelp.

Viktig: Endring eller modifisering av dette produktet som ikke er autorisert av Apple Inc. kan ugyldiggjøre oppfyllelse av EMC-krav og oppheve din rett til å benytte produktet.

Produktets overholdelse av EMC-krav har blitt testet under forhold som inkluderer bruk av tilbehørsutstyr som oppfyller kravene, og skjermede kabler (inkludert Ethernet-kabler) mellom systemkomponentene. Det er viktig at du bruker tilbehørsenheter som oppfyller kravene og skjermede kabler mellom systemenheter for å redusere muligheten for å forstyrre radio- og TV-signaler og andre elektroniske enheter.

Ansvarlig part (kontaktes kun i forbindelse med FCC-saker):

Apple Inc. Corporate Compliance

1 Infinite Loop, MS 91-1EMC

Cupertino, CA 95014

Bruk av trådløs radio

Denne enheten er begrenset til innendørsbruk ved drift i frekvensområdet mellom 5,15 og 5,25 GHz.

Cet appareil doit être utilisé à l'intérieur.

この製品は、周波数帯域 5.18 ~ 5.32 GHz で動作しているときは、屋内においてのみ使用可能です。

Eksposering for radiofrekvensenergi

Strålingseffekten for den trådløse teknologien ligger under FCC- og EU-kravene for radiofrekvenseksponering. Vi anbefaler imidlertid at du bruker trådløst utstyr på en slik måte at muligheten for menneskelig kontakt ved normal bruk er så liten som mulig.

Overholdelse av FCC-krav for trådløs Bluetooth®

Antennen som brukes sammen med denne senderen, må ikke plasseres eller brukes sammen med andre antenner eller sendere i henhold til betingelsene i FCC Grant.

Erklæring om overholdelse av kanadiske krav

Denne enheten overholder lisensfritatte RSS-standarder fra Industry Canada. Følgende to betingelser foreligger for bruken: (1) Enheten må ikke forårsake interferens, og (2) enheten må tåle eventuell interferens, inkludert interferens som kan føre til uønsket bruk av enheten.

Cet appareil est conforme aux normes CNR exemptes de licence d'Industrie Canada. Le fonctionnement est soumis aux deux conditions suivantes : (1) cet appareil ne doit pas provoquer d'interférences et (2) cet appareil doit accepter toute interférence, y compris celles susceptibles de provoquer un fonctionnement non souhaité de l'appareil.

Erklæring for Bluetooth Industry Canada

Denne klasse B-enheten oppfyller alle kravene i de kanadiske forskriftene om interferenceskpende utstyr.

Cet appareil numérique de la Class B respecte toutes les exigences du Règlement sur le matériel brouilleur du Canada.

Erklæring for Industry Canada

CAN ICES-3 (B)/NMB-3(B).

Denne enheten overholder kravene i Industry Canadas RSS 210.

Erklæring om overholdelse av europeiske krav

Denne datamaskinen er i samsvar med kravene i EMC-, LVD- og R&TTE-direktivene.

Europa – Samsvarserklæring for EU



Български Apple Inc. декларира, че това MacBook Air е в съответствие със съществените изисквания и другите приложими правила на Директива 1999/5/EC.

Česky Společnost Apple Inc. tímto prohlašuje, že tento MacBook Air je ve shodě se základními požadavky a dalšími příslušnými ustanoveními směrnice 1999/5/ES.

Dansk Undertegnede Apple Inc. erklærer herved, at følgende udstyr MacBook Air overholder de væsentlige krav og øvrige relevante krav i direktiv 1999/5/EF.

Deutsch Hiermit erkläre Apple Inc., dass sich das MacBook Air in Übereinstimmung mit den grundlegenden

Anforderungen und den übrigen einschlägigen Bestimmungen der Richtlinie 1999/5/EG befinden.

Eesti Käesolevaga kinnitab Apple Inc., et see MacBook Air vastab direktiivi 1999/5/EÜ põhinõuetele ja nimetatud direktiivist tulenevatele teistele asjakohastele sätetele.

English Hereby, Apple Inc. declares that this MacBook Air is in compliance with the essential requirements and other relevant provisions of Directive 1999/5/EC.

Español Por medio de la presente Apple Inc. declara que este MacBook Air cumple con los requisitos esenciales y cualesquiera otras disposiciones aplicables o exigibles de la Directiva 1999/5/CE.

Ελληνικά Με την παρούσα, η Apple Inc. δηλώνει ότι αυτή η συσκευή MacBook Air συμμορφώνεται προς τις βασικές απαιτήσεις και τις λοιπές σχετικές διατάξεις της Οδηγίας 1999/5/ΕΚ.

Français Par la présente Apple Inc. déclare que l'appareil MacBook Air est conforme aux exigences essentielles et aux autres dispositions pertinentes de la directive 1999/5/CE.

Hrvatski Ovime, Apple Inc., izjavljuje da je ovaj MacBook Air je u skladu s ključnim zahtjevima i drugim važnim odredbama direktive 1999/5/EC.

Isleńska Apple Inc. lýsir því hér með yfir að þetta tæki MacBook Air fullnægir lágmarkskröfum og öðrum viðeigandi ákvæðum Evróputilskipunar 1999/5/EC.

Italiano Con la presente Apple Inc. dichiara che questo dispositivo MacBook Air è conforme ai requisiti essenziali ed alle altre disposizioni pertinenti stabilite dalla direttiva 1999/5/CE.

Latviski Ar šo Apple Inc. deklarē, ka MacBook Air ierīce atbilst Direktīvas 1999/5/EK būtiskajām prasībām un citiem ar to saistītiem noteikumiem.

Lietuvių Šiuo „Apple Inc.“ deklaruojama, kad šis MacBook Air atitinka esminius reikalavimus ir kitas 1999/5/EB Direktyvos nuostatas.

Magyar Alulírott, Apple Inc. nyilatkozom, hogy a MacBook Air megfelel a vonatkozó alapvető követelményeknek és az 1999/5/EC irányelv egyéb előírásainak.

Malti Hawnehkk, Apple Inc., jiddikjara li dan MacBook Air jikkonforma mal-htigijiet essenzjali u ma provvedimenti oħrajn relevanti li hemm fid-Direttiva 1999/5/EC.

Nederlands Hierbij verklaart Apple Inc. dat het toestel MacBook Air in overeenstemming is met de essentiële eisen en de andere bepalingen van richtlijn 1999/5/EG.

Norsk Apple Inc. erklærer herved at dette MacBook Air-apparatet er i samsvar med de grunnleggende kravene og øvrige relevante krav i EU-direktivet 1999/5/EF.

Polski Niniejszym Apple Inc. oświadczam, że ten MacBook Air są zgodne z zasadniczymi wymogami oraz pozostałymi stosownymi postanowieniami Dyrektywy 1999/5/EC.

Português Apple Inc. declara que este dispositivo MacBook Air está em conformidade com os requisitos essenciais e outras disposições da Directiva 1999/5/CE.

Română Prin prezenta, Apple Inc. declară că acest aparat MacBook Air este în conformitate cu cerințele esențiale și cu celelalte prevederi relevante ale Directivei 1999/5/CE.

Slovensko Apple Inc. izjavlja, da je ta MacBook Air skladne z bistvenimi zahtevami in ostalimi ustreznimi določili direktive 1999/5/ES.

Slovensky Apple Inc. týmto vyhlasuje, že toto MacBook Air spĺňa základné požiadavky a všetky príslušné ustanovenia Smernice 1999/5/ES.

Suomi Apple Inc. vakuuttaa täten, että tämä MacBook Air tyyppinen laite on direktiivin 1999/5/EY oleellisten vaatimusten ja sitä koskevien direktiivin muiden ehtojen mukainen.

Svenska Härmed intygar Apple Inc. att denna MacBook Air står i överensstämmelse med de väsentliga egenskapskrav och övriga relevanta bestämmelser som framgår av direktiv 1999/5/EG.

Samsvarserklæring for EU er tilgjengelig på:
www.apple.com/euro/compliance

Apples EU-representant er Apple Distribution International, Hollyhill Industrial Estate, Cork, Ireland.

Denne enheten kan brukes i Den europeiske union.

Restriksjoner for Det europeiske fellesskap
Denne enheten er begrenset til innendørs bruk når frekvensområdet 5150–5350 MHz brukes.

Advarsels erklæringer for Korea

대한민국 규정 및 준수

미래창조과학부고시에 따른 고지사항
해당 무선설비는 운용 중 전파혼신 가능성이 있으므로, 인명안전과 관련된 서비스에 사용할 수 없습니다.

B급 기기(가정용 방송통신기자재)
이 기기는 가정용(B급) 전자파적합기기로서 주로 가정에서 사용하는 것을 목적으로 하며, 모든 지역에서 사용할 수 있습니다.

Trådløssertifisering for Singapore

Complies with
IDA Standards
DB00063

Erklæring for Taiwan

無線設備的警告聲明

經型式認證合格之低功率射頻電機，非經許可，公司、商號或使用者均不得擅自變更頻率、加大功率或變更原設計之特性及功能。低功率射頻電機之使用不得影響飛航安全及干擾合法通信；經發現有干擾現象時，應立即停用，並改善至無干擾時方得繼續使用。前項合法通信指依電信法規定作業之無線電通信。低功率射頻電機須忍受合法通信或工業、科學及醫療用電波輻射性電機設備之干擾。

如有這 頻率:

於 5.25GHz 至 5.35GHz 區域內操作之
無線設備的警告聲明
工作頻率 5.250 ~ 5.350GHz 該頻段限於室內使用。

警告

本電池如果更換不正確會有爆炸的危險
請依製造商說明書處理用過之電池

VCCI klasse B-erklæring for Japan

この装置は、クラスB情報技術装置です。この装置は、家庭環境で使用することを目的としていますが、この装置がラジオやテレビジョン受信機に近接して使用されると、受信障害を引き起こすことがあります。取扱説明書に従って正しい取り扱いをして下さい。VCCI-B

本製品は、EMC準拠の周辺機器およびシステムコンポーネント間にシールドケーブル（イーサネットネットワークケーブルを含む）が使用されている状況で、EMCへの準拠が実証されています。ラジオ、テレビ、およびその他の電子機器への干渉が発生する可能性を低減するため、EMC準拠の周辺機器およびシステムコンポーネント間にシールドケーブルを使用することが重要です。

重要: Apple の許諾を得ることなく本製品に変更または改変を加えると、電磁両立性(EMC)および無線に準拠しなくなり、製品を操作するための許諾が取り消されるおそれがあります。

Russland, Kasakhstan, Hviterussland



Informasjon om eksternt USB-modem

Hvis du skal koble MacBook Air-maskinen til en telefonlinje ved hjelp av et eksternt USB-modem, leser du informasjonen om telekommunikasjonsleverandører i dokumentasjonen som fulgte med modemmet.

ENERGY STAR®-overholdelse



Som ENERGY STAR®-partner erklærer Apple at standard-konfigurasjonene av dette produktet følger ENERGY STAR®-retningslinjene for energieffektivitet. ENERGY STAR®-programmet er et partnerskap med produsenter av elektronisk utstyr for å framheve energieffektive produkter. Et redusert energiforbruk sparer penger og bidrar til å bevare verdifulle ressurser.

Denne datamaskinen leveres med strømsparingsfunksjoner aktivert og er stilt inn til å gå i dvale etter ti minutter uten brukeraktivitet. Du vekker datamaskinen ved å klikke på musen eller styreflateknappen eller trykke på en hvilken som helst tast på tastaturet.

Du finner mer informasjon om ENERGY STAR® på: www.energystar.gov

Informasjon om avfallshåndtering og resirkulering



Dette symbolet betyr at dette produktet og/eller batteriet ikke skal kastes sammen med husholdningsavfallet. Når dette produktet og/eller produktets batteri skal kastes, må det skje i henhold til lokale miljølover og retningslinjer.

Hvis du vil ha informasjon om Apples resirkuleringsprogram, miljøstasjoner, stoffer underlagt restriksjoner og andre miljørelaterte initiativer går du til www.apple.com/no/environment.

Den europeiske union – Informasjon om avfallshåndtering



Dette symbolet betyr at produktet og/eller batteriet i henhold til lokale bestemmelser og retningslinjer skal leveres inn separat fra husholdningsavfallet. Når produktet skal kastes, skal det leveres på en av mottaksplassene som lokale myndigheter har bestemt skal ta imot slikt avfall. Enkelte mottaksplasser tar imot produkter uten kostnad. Korrekt avfallshåndtering og resirkulering av produktet og/eller produktets batteri bevarer naturressursene og sikrer at produktet resirkuleres på en måte som beskytter helse og miljø.

Türkiye

Türkiye Cumhuriyeti: EEE Yönetmeliğine Uygundur.

Brasil—Informações sobre descarte e reciclagem



O símbolo indica que este produto e/ou sua bateria não devem ser descartados no lixo doméstico. Quando decidir descartar este produto e/ou sua bateria, faça-o de acordo com as leis e diretrizes ambientais locais. Para informações sobre substâncias de uso restrito, o programa de reciclagem da Apple, pontos de coleta e telefone de informações, visite www.apple.com/br/environment.

Información sobre eliminación de residuos y reciclaje



El símbolo indica que este producto y/o su batería no debe desecharse con los residuos domésticos. Cuando decida desechar este producto y/o su batería, hágalo de conformidad con las leyes y directrices ambientales locales. Para obtener información sobre el programa de reciclaje de Apple, puntos de recolección para reciclaje, sustancias restringidas y otras iniciativas ambientales, visite www.apple.com/la/environment.

Informasjon om avfallshåndtering av batterier

Brukte batterier skal leveres inn som spesialavfall.

台灣



廢電池請回收

Batterierklæring for Kina

警告：不要刺破或焚烧。该电池不含水银。

Batterierklæring for Taiwan

警告：請勿戳刺或焚燒。此電池不含汞。

中国

有害物质	零部件				
	电路板	显示屏	电池组	附件	电源适配器
铅 (Pb)	X	X	X	X	X
汞 (Hg)	○	○	○	○	○
镉 (Cd)	○	○	○	○	○
六价铬 (Cr, VI)	○	○	○	○	○
多溴联苯 (PBB)	○	○	○	○	○
多溴二苯醚 (PBDE)	○	○	○	○	○

O: 表示该有毒有害物质在该部件所有均质材料中的含量均在 GB/T 26572-2011 规定的限量要求以下。

X: 表示该有毒有害物质至少在该部件的某一均质材料中的含量超出 GB/T 26572-2011 规定的限量要求。

根据中国电子行业标准 SJ/T 11364-2014 和相关的中国政府法规，本产品及其某些内部或外部组件上可能带有环保使用期限标识。取决于组件和组件制造商，产品及其组件上的使用期限标识可能有所不同。组件上的使用期限标识优先于产品上任何与之相冲突的或不同的环保使用期限标识。



Batteribytte

Det oppladbare batteriet bør byttes ut av Apple eller en Apple-autorisert serviceleverandør. Hvis du vil ha mer informasjon om batteribytteservice, går du til www.apple.com/no/batteries/replacement-and-recycling/.

Yteevne for batterilader



Programvarelisensavtale

Ved å bruke MacBook Air samtykker du i å være bundet av vilkårene fra Apple og tredjeparter, som finnes på: www.apple.com/legal/sla

Oversikt over Apples ett års begrensede garanti

Apple garanterer for at maskinvareproduktet og medfølgende tilbehør skal være fritt for feil i materialer og arbeidsutførelse i ett år fra datoen for det opprinnelige kjøpet. Apple garanterer ikke mot normal slitasje, ei heller skader som følge av uhell eller misbruk. For å få utført service ringer du Apple, går til en Apple-eid butikk eller en Apple-autorisert serviceleverandør. Tilgjengelige servicealternativer avhenger av i hvilket land tjenesten etterspørres, og kan være begrenset til landet hvor produktet ble kjøpt. Ringekostnader og internasjonale fraktkostnader kan påløpe avhengig av sted. Hvis du sender inn et gyldig krav i forbindelse med denne garantien, vil Apple enten reparere, erstatte, eller refundere etter eget skjønn med forbehold for de fullstendige vilkårene og den detaljerte informasjonen om service som er tilgjengelig på www.apple.com/no/legal/warranty og www.apple.com/no/support. Garantifordelene kommer i tillegg til rettigheter du har i henhold til lokal forbrukerlovgivning. Du kan bli pålagt å framlegge kjøpsbevis hvis du gjør gjeldende et krav under denne garantien.

For kunder i Australia: Våre varer leveres med garantier som ikke kan fravikes under australsk forbrukerlovgivning. Du har rett på en erstatningsenhet eller refusjon ved store feil og kompensasjon for andre rimelig forutsigbare tap eller skader. Du har også rett på å få varene reparert eller erstattet hvis de ikke er av akseptabel kvalitet og feilen ikke kan klassifiseres som stor. Apple Pty Ltd, PO Box A2629, Sydney South NSW 1235. Tlf: 133-622.

For kunder i Brasil: Garantifordelene kommer i tillegg til rettigheter du har i henhold til lokal forbrukerlovgivning, med unntak av garantien på ett år som allerede innbefatter den juridiske garantien som gis under brasiliansk forbrukerlovgivning.

© 2014 Apple Inc. Alle rettigheter forbeholdes.

Apple, Apple-logoen, iPod, Mac, MacBook, MacBook Air og MagSafe er varemerker for Apple Inc., registrert i USA og andre land. AppleCare og Apple Store er tjenestemerker for Apple Inc., registrert i USA og andre land. Bluetooth®-merket og -logoene er registrerte varemerker som eies av Bluetooth SIG, Inc. Når Apple Inc. bruker merkene, er det under lisens. ENERGY STAR® er et varemerke som er registrert i USA. Printed in XXXX.

H034-00349-A