



MacBook Air

Önemli Ürün
Bilgileri Kılavuzu

Bu **Önemli Ürün Bilgileri Kılavuzu**, MacBook Air bilgisayarınız için güvenliğe, kullanıma, atmaya, yeniden dönüşüme, yasal düzenlemelere ve yazılım lisansına ilişkin bilgileri ve sınırlı garanti bilgilerini içerir. Belgeleri ilerde başvurmak üzere saklayın.



UYARI: Bu güvenlik yönergelerine uyulmaması yangına, elektrik çarpmasına veya başka yaralanmalara neden olabilir ya da MacBook Air bilgisayarınıza veya diğer eşyalara hasar verebilir. MacBook Air bilgisayarınızı kullanmadan önce aşağıdaki tüm güvenlik bilgilerini okuyun.

MacBook Air **Hızlı Başlangıç Kılavuzunun** indirilebilir sürümü ve bu **Önemli Ürün Bilgileri Kılavuzunun** en son sürümü için şu adresi ziyaret edin:
support.apple.com/tr_TR/manuals/macbookair.

Önemli Güvenlik ve Kullanım Bilgileri

Yerleşik pil MacBook Air bilgisayarınızdaki pili çıkarmayın. Pil yalnızca Apple yetkili servis sağlayıcısı tarafından değiştirilmelidir. MacBook Air bilgisayarınız düşerse veya ezilmiş, eğilmiş, deforme olmuş veya hasar görmüş görünüyorsa onu kullanmayı bırakın. MacBook Air bilgisayarınızı sıcaklığın 100°C (212°F) üzerine çıkabileceği radyatör veya şömine gibi ısı kaynaklarına maruz bırakmayın.

Pil geri dönüşümü ve değişimi hakkında bilgi için, www.apple.com/tr/batteries adresine gidin.

Doğru kullanım MacBook Air bilgisayarınızı dikkatli kullanın. Bilgisayar metal, cam ve plastikten yapılmıştır ve hassas elektronik bileşenler içerir. MacBook Air bilgisayarınız düşürülürse, yanarsa, delinirse veya çarpılırsa ya da suyla temas ederse hasar görebilir. MacBook Air bilgisayarınızı sökmeyin ve MacBook Air bilgisayarınızı kendiniz onarmaya çalışmayın. MacBook Air bilgisayarınızın sökülmesi onun zarar görmesine veya yaralanmanıza neden olabilir. MacBook Air bilgisayarınız zarar görmüşse, kusurlu çalışıyorsa veya suyla temas etmişse Apple veya Apple yetkili servis sağlayıcısı ile iletişime geçin. Yaralanmalara neden olabileceğinden hasar görmüş bir MacBook Air bilgisayarını (örneğin ekranı çatlamış olan) kullanmayın. MacBook Air bilgisayarınızın alt kısmı normal kullanım sırasında fazla ısınabilir. MacBook Air, Bilgi Teknolojileri Ekipmanları İçin Uluslararası Güvenlik Standardı (IEC 60950-1) tarafından tanımlanan kullanıcının erişebileceği yüzeylerin sıcaklık limitleriyle uyumludur.

Bilgisayarı güvenli bir şekilde çalıştırmak ve sıcaklıkla ilgili yaralanma olasılığını azaltmak için, aşağıdaki yönergelere uyun:

- MacBook Air bilgisayarınızı, bilgisayarın altında ve etrafında yeterli hava dolayışı olacak şekilde, dengeli bir çalışma yüzeyi üzerine kurun.

- MacBook Air bilgisayarınızı, yastık veya battaniye gibi yumuşak malzemeler üzerinde çalıştırmayın; bunlar hava akımı deliklerini kapatabilir.
- MacBook Air bilgisayarınızı kullanırken klavyenin üzerine asla bir şey koymayın.
- Havalandırma deliklerinin içine bir cisim sokmaya çalışmayın.
- MacBook Air bilgisayarınızı dizlerinizin üzerinde kullanıyorsanız ve bu sıcaklık rahatsızlık veriyorsa, onu dizlerinizin üzerinden kaldırın ve dengeli bir çalışma yüzeyi üzerine yerleştirin.

Su ve nemli yerler MacBook Air bilgisayarınızı; içecekler, lavabo, küvet, duş teknesi vb. gibi sıvı kaynaklarından uzak tutun. MacBook Air bilgisayarınızı nemden veya yağmur, kar ve sis gibi nemli hava koşullarından koruyun.

45W MagSafe 2 Güç Adaptörü Yalnızca MacBook Air bilgisayarınızla birlikte gelen güç adaptörünü veya bu ürün ile uyumlu olan Apple onaylı bir güç adaptörünü kullanın. Adaptörü bir elektrik prizine takmadan önce, AC fişinin veya AC güç kablosunun güç adaptörüne tam oturacak şekilde takıldığını emin olun.

Güç adaptörü, normal kullanım esnasında çok ısınabilir. MagSafe 2 güç adaptörü, Bilgi Teknolojileri Ekipmanları İçin Uluslararası Güvenlik Standardı (IEC 60950-1) tarafından tanımlanan kullanıcının erişebileceği yüzeylerin sıcaklık limitleriyle uyumludur.

Güç adaptörünün aşırı ısınması veya sıcaklıkla ilgili yaralanma olasılığını azaltmak için, aşağıdaki yönelgelere uyun:

- Güç adaptörünü doğrudan bir elektrik prizine takın.



- AC güç kablosunu kullanıyorsanız, güç adaptörünü bir masaya veya yere koyun ve iyi havalandırılan bir konum seçmeye özen gösterin.



Aşağıdaki durumlardan herhangi biri gerçekleştiğinde güç adaptörünün ve diğer tüm kabloların bağlantısını kesin:

- Kasayı temizlemek istiyorsanız (yalnızca bir sonraki sayfada anlatılan ve önerilen yöntemi uygulayın).
- Güç kablosu veya fişi aşınmış ya da başka bir şekilde hasar görmüşse.

- MacBook Air bilgisayarınız veya güç adaptörünüz yağmura veya aşırı neme maruz kaldıysa ya da makinenin üzerine sıvı döküldüyse.
- MacBook Air bilgisayarınız veya güç adaptörünüz yere düştüyse, kasa hasar gördüyse ya da servis veya tamir gerektiğini düşündüğünüz bir durum söz konusuysa.

MagSafe 2 güç kapısı (MagSafe 2 bağlayıcısını taktığınız yer); kredi kartı, iPod veya başka bir aygıt üzerindeki verileri silebilecek bir miknatıs içerir. Verilerinizi korumak için, bunların veya miknatısa hassas benzeri malmeleri ya da aygıtları bu kapağı 25 mm'den (1 inç) fazla yaklaşmıyın.

MagSafe 2 güç kapısına pislik girdiyse; kuru, pamuklu bir bezle yavaşça çıkarın.

MagSafe 2 güç belirtilimleri:

Frekans: 50 - 60 Hz, tek faz

Hat Voltajı: 100 - 240 V

Çıkış Voltajı: 14,85 V DC, 3,05 A

İşitme kaybı Yüksek ses düzeylerinde dinleme işitme duyunuza zarar verebilir. Yüksek ses düzeylerine uzun süre maruz kalma, arka plandaki seslerle birlikte seslerin aslında olduklarından daha alçakmış gibi algılanmalarına neden olabilir. MacBook Air bilgisayarınızla yalnızca uyumlu kulaklıkları kullanın. Kulağınızda bir şey takmadan önce sesi açıp ses yüksekliğini denetleyin. İşitme kaybı hakkında daha fazla bilgi için, bakınız: www.apple.com/sound.

UYARI: Olası işitme hasarlarını engellemek için yüksek ses düzeylerinde uzun süre dinlemeyin.

Tıbbi durumlar MacBook Air kullanımı tarafından etkilenebileceğini düşündüğünüz tıbbi bir durumunuz varsa (örneğin, nöbetler, geçici bilinç kaybı, göz yorgunluğu veya baş ağrısı), MacBook Air bilgisayarınızı kullanmadan önce hekiminize danışın.

Ağır sonuçları olan etkinlikler Bu bilgisayar, bilgisayarın hatalı çalışmasının ölüm, kişisel yaralanma veya ciddi çevresel zarara yol açabileceği durumlarda kullanılmak üzere tasarlanmamıştır.

Çalıştırma ortamı MacBook Air bilgisayarınızı aşağıdaki aralıklar dışında çalıştırmamız performansını etkileyebilir:

Çalıştırma sıcaklığı: 10° - 35° C (50° - 95° F)

Saklama sıcaklığı: -20° - 45° C (-4° - 113° F)

Bağıl nem oranı: % 5 - % 90 (yoğunlaşmayan)

Çalıştırma yüksekliği: 0 - 3048 metre (0 - 10.000 fit)

MacBook Air bilgisayarınızı taşıma MacBook Air bilgisayarınızı bir çantada veya bavulda taşıyarsanız; içinde, kazara bilgisayarın hava deliklerinden içeriye girebilecek ya da bir kapısına sıkışabilecek başıboş nesnelere (ataş veya bozuk para gibi) balmadığınızdan emin olun. Ayrıca, manyetik hassasiyete sahip maddeleri MagSafe 2 güç kapısından uzak tutun.

Bağlayıcıları ve kapıları kullanma Bir bağlayıcıyı bir kapının içine zorla sokmaya çalışmayın. Bir aygıtı bağlarken; takılacağı kapının içinde pislik olmadığından, bağlayıcının o kapı ile eşleştiğinden ve bağlayıcıyı kapıya doğru konumda takmaya çalıştığınızdan emin olun.

Cam parçaları kullanma MacBook Air bilgisayarınızın, ekran ve izleme dörtgeni de dahil olmak üzere cam bileşenler içerir. Bunlar zarar görürse, bir Apple yetkili servis sağlayıcısı tarafından tamir edilene dek MacBook Air bilgisayarınızı kullanmayın.

MacBook Air bilgisayarınızı saklama MacBook Air bilgisayarınızı uzun bir süre saklayacaksanız, onu serin (ideal olarak 22° C veya 71° F) bir yerde tutun ve pilini yüzde 50'si kalacak şekilde boşaltın. Bilgisayarınızı beş aydan daha uzun süre saklayacaksanız pili yaklaşık yüzde 50 oranında boşaltın. Pilin kapasitesini korumak için yaklaşık her altı ayda bir pili yüzde 50 oranında şarj edin.

MacBook Air bilgisayarınızı temizleme MacBook Air bilgisayarınızın dışını ve bileşenlerini temizlerken, önce MacBook Air bilgisayarınızı kapatın ve güç adaptörünün bağlantısını kesin. Daha sonra MacBook Air bilgisayarınızın dışını silmek için nemli, temiz ve tüy bırakmayan bir bez kullanın. Açıklıkların nemlenmesinden kaçının. Bilgisayara doğrudan sıvı püskürtmeyin. Cilasına zarar verebilecek püskürtmeli temizleyiciler, çözücü maddeler veya aşındırıcı maddeler kullanmayın.

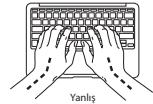
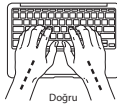
MacBook Air ekranınızı temizleme MacBook Air ekranını temizlemek için önce MacBook Air bilgisayarınızı kapatın ve güç adaptörünün bağlantısını kesin. Sonra, temiz ve tüy bırakmayan temizleme bezini yalnızca sü ile nemlendirip ekranı silin. Ekranı doğrudan sıvı püskürtmeyin.

Ergonomi Bilgileri

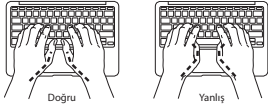
Burada, sağlıklı bir çalışma ortamı sağlamak için gerekli ipuçlarını bulacaksınız.

Klavye ve İzleme Dörtgeni

Klavyeyi ve izleme dörtgenini kullanırken omuzlarınız gevşek olmalıdır. Dirsekleriniz dik açıdan biraz daha fazla açılmalı; bilekleriniz ve elleriniz düz bir hat üzerinde tutulmalıdır.



Yazarken veya izleme dörtgenini kullanırken hafifçe dokunun ve ellerinizle parmaklarınızı gevşek tutun. Başparmaklarınızı avuç içlerinize doğru kıvrımayın.



Yorgunluktan kaçınmak için elinizin konumunu sık sık değiştirin. Bazı bilgisayar kullanıcılarının, molasız yoğun çalışma süreçlerinin ardından ellerinde, bileklerinde veya kollarında rahatsızlıklar meydana gelebilir. Ellerinizde, bileklerinizde veya kollarınızda kronik ağrılar veya rahatsızlıklar hissetmeye başlıyorsanız, hemen bir sağlık uzmanına başvurun.

Harici Fare

Harici bir fare kullanıyorsanız, fareyi klavye ile aynı yüksekliğe ve kolayca erişilebilir bir konuma yerleştirin.

Sandalye

Sağlam ve rahat bir destek sağlayan ayarlanabilir sandalyeler en iyisidir. Sandalyenin yüksekliğini, bacaklarınızın üst kısımları yatay olacak ve ayaklarınız yere düz basacak şekilde ayarlayın. Sandalyenin arkası sırtınızın alt kısmını (bel bölgesini) desteklemelidir. Sandalyenin arkalığını vücudunuza göre doğru ayarlayabilmek için sandalyenin üreticisi tarafından sağlanan yönergeleri izleyin. Kollarınızın alt kısımları ile elleriniz klavye ile düzgün bir açı oluşturacak şekilde sandalyenizi yükseltmeniz gerekebilir. Bu, ayaklarınızı yere düz olarak basmanızı engelliyorsa; yüksekliği ayarlanabilir bir ayaklık kullanabilir ve yerle ayaklarınız arasındaki boşluğu bu şekilde doldurabilirsiniz. Veya masanızı ayaklık gereksinimi duyulmayacak şekilde alçaltabilirsiniz. Diğer bir seçenek de normal çalışma düzeyinden daha aşağıda raylı klavye rafı olan bir çalışma masası kullanmaktır.

Yerleşik Ekran

Ekranın açısını, tepedeki aydınlatmalardan ve pencerelerden gelen ışıkları en az yansıtabilecek şekilde ayarlayın. Bir dirençle karşılaşıyorsanız ekranı zorlamayın. Ekran, 135 dereceden daha fazla açılacak şekilde tasarlanmamıştır.

Bilgisayarı bir yerden başka bir yere taşıdığınızda veya çalışmaya ortamınızdaki aydınlatma değiştiğinde ekranın parlaklığını ayarlayabilirsiniz.

Web üzerinde ergonomi hakkında daha fazla bilgi bulunabilir: www.apple.com/about/ergonomics.

Apple ve Çevre

Apple olarak biz, çalışmalarımızın ve ürünlerimizin çevreye olan olumsuz etkilerini en aza indirme sorumluluğumuzun farkındayız.

Daha fazla bilgi için, www.apple.com/tr/environment adresine gidin.

Daha Fazla Bilgi, Servis ve Destek

MacBook Air bilgisayarınızda kullanıcının tamir edebileceği veya değiştirebileceği herhangi bir parça yoktur. Servise gereksininiz olursa, Apple'a danışın veya MacBook Air bilgisayarınızı bir Apple yetkili servis sağlayıcısına götürün. MacBook Air bilgisayarınız hakkında daha fazla bilgiyi Yardım Merkezi, çevrimiçi kaynaklar, Sistem Bilgileri ve Apple Hardware Test yoluyla bulabilirsiniz.

Yardım Merkezi

Sorularınızın yanıtlarını, bunun yanında yönergeleri ve sorun giderme bilgilerinizi çoğunlukla Mac'inizdeki Yardım Merkezi'nde bulabilirsiniz. Finder simgesini tıklayın, menü çubuğunda Yardım'ı tıklayın ve Yardım Merkezi'ni seçin.

Çevrimiçi Kaynaklar

Çevrimiçi servis ve destek bilgileri için www.apple.com/tr/support adresine gidin ve açılır menüden ülkenizi seçin. AppleCare Knowledge Base'de arama yapabilir, yazılım güncellemelerini denetleyebilir veya Apple'ın tartışma forumlarından yardım alabilirsiniz.

Sistem Bilgileri

MacBook Air bilgisayarınız hakkında bilgi almak için, Sistem Bilgileri'ni kullanın. Bu uygulama hangi donanımların takılı olduğunu, hangi yazılımların yüklü olduğunu, seri numarası ve işletim sistemi sürümünü, ne kadar bellek takılı olduğunu ve daha birçok bilgiyi gösterir. Sistem Bilgileri'ni açmak için, menü çubuğundan Elma () > Bu Mac Hakkında'yı seçip sonra Daha Fazla Bilgi'yi tıklayın.

Apple Hardware Test

Bilgisayarın bellek veya işlemci gibi bileşenlerinden biriyle ilgili bir sorun olup olmadığını belirlemek için Apple Hardware Test (AHT) uygulamasını kullanabilirsiniz.

Apple Hardware Test uygulamasını kullanmak için: Güç adaptörü dışında bilgisayarınıza bağlı olan tüm harici aygıtların bağlantısını kesin. Bilgisayarınızı yeniden başlatın ve sistem başlarken E (Q klavyede D) tuşuna basılı tutun. AHT seçici ekranı gözüktüğünde bulunduğunuz yere uygun dili seçin. Return tuşuna basın veya sağ ok düğmesini tıklayın. AHT ana ekranı gözüktükten sonra (yaklaşık 45 saniye sonra) ekrandaki yönergeleri izleyin. AHT bir sorun bulursa, bir hata kodu görüntüler. Destek seçeneklerine başvurmadan önce hata kodunu bir yer not edin. AHT, donanımla ilgili herhangi bir sorun bulmazsa, sorun yazılım kaynaklı olabilir.

AppleCare Servis ve Destek

MacBook Air bilgisayarınız 90 günlük teknik destek ve bir Apple perakende mağazasında veya Apple yetkili servis sağlayıcısı gibi bir Apple yetkili tamir merkezinde geçerli olan bir yıllık donanım tamiri garantisizle gelir. AppleCare koruma planı satın alarak garanti kapsamınızı genişletebilirsiniz. Bilgi için www.apple.com/support/products adresini veya bu bölümde daha sonra listelenen ülkeniz için uygun web sitesini ziyaret edin.

Yardıma gereksiniminiz olursa; AppleCare telefon destek hattı temsilcileri, uygulamaları yükleme ve açma ve sorun giderme konularında yardımcı olabilirler. Size en yakın destek merkezi numarasını arayın (ilk 90 gün ücretsizdir). Aramadan önce, satın alma tarihinizi ve MacBook Air bilgisayarınızın seri numarasını hazır bulundurun.

90 günlük ücretsiz telefon desteğinizi, satın alma tarihinden itibaren başlar.

ABD: 1-800-275-2273

www.apple.com/support

Avustralya: (61) 1-300-321-456

www.apple.com/au/support

Kanada: 1-800-263-3394

(İngilizce) www.apple.com/ca/support

(Fransızca) www.apple.com/ca/fr/support

İrlanda: (353) 1850 946 191

www.apple.com/ie/support

Yeni Zelanda: 00800-7666-7666

www.apple.com/nz/support

Birleşik Krallık: (44) 0844 209 0611

www.apple.com/uk/support

Telefon numaraları değişebilir ve yerel ve yurtiçi telefon ücretleri uygulanabilir. Listenin tamamı web üzerinde bulunabilir:

www.apple.com/support/contact/phone_contacts.html

Düzenleyici Uyumluluk Bilgileri

FCC Uyum Beyannamesi

Bu aygıt, FCC kurallarının 15. bölümü ile uyumludur. Çalışma, aşağıdaki iki duruma tabidir: (1) Bu aygıt zararlı parazitlenmeye neden olamaz ve (2) bu aygıt, istenmeyen çalışmaya neden olabilecek parazitlenme de dahil olmak üzere, her türlü parazitlenmeyi kabul etmemelidir. Radyo veya televizyon yayını alımlarında parazitlenmeden şüphe ediyorsanız yönergelere bakın.

Radyo ve Televizyon Parazitlenmesi

Bu bilgisayar ekipmanı radyo frekansı enerjisi üretir, kullanır ve yayabilir. Eğer uygun biçimde—yani tam olarak Apple'in yönergelerine uygun biçimde—kurulmaz ve kullanılmazsa radyo ve televizyon yayınlarının alımlarında parazitlenmeye neden olabilir.

Bu ekipman, FCC kurallarının 15. bölümündeki belirtilere göre, B Sınıfı sayısal aygıtlar için belirlenmiş sınırlarla test edilmiş ve uygun bulunmuştur. Bu belirtiler, bir yerleşim biriminde bu tür parazitlenmeye karşı makul bir koruma sağlamak üzere tasarlanmıştır. Ancak, belli bir kululumda parazitlenmenin oluşmayacağı garanti edilemez.

Bilgisayar sisteminizin parazitlenmeye neden olup olmadığını, bilgisayarınızı kapatarak anlayabilirsiniz. Eğer parazitlenme durursa, bilgisayarın ya da çevrebirim aygıtlarından birinin parazitlenmeye neden olması olasıdır.

Eğer bilgisayar sisteminiz radyo veya televizyon yayınlarının alımında parazitlenmeye neden oluyorsa, aşağıdaki önlemleri alarak sorunu gidermeyi deneyin:

- Parazitlenme duruncaya kadar radyo veya televizyon antenini çevirin.
- Bilgisayarı, televizyonu veya radyonun bir tarafından diğer tarafına taşıyın.
- Bilgisayarı, televizyondan veya radyodan uzağa taşıyın.
- Bilgisayarı, televizyon veya radyodan farklı bir sigortaya bağlı bir prize takın. (Başka bir deyişle, bilgisayar ve televizyon veya radyonun bulunduğu devrelerin farklı devre kesicileri ya da sigortaları tarafından denetlendiğinden emin olun.)

Eğer gerekli ise, bir Apple yetkili servis sağlayıcısına veya Apple'a danışın. Apple ürününüz ile birlikte gelen servis ve destek bilgilerine bakın. Veya daha fazla öneri için tecrübeli bir radyo - televizyon teknisyeninin görüşlerini alın.

Önemli: Apple Inc., tarafından izin verilmeden bu üründe yapılacak değişiklikler EMC uyumluluğunu geçersiz kılabilir ve sizin bu ürünü kullanma yetkinizi ortadan kaldıracaktır.

Bu ürün, sistem bileşenleri arasında uyumlu çevrebirim aygıtların ve yalıtılmış kabloların (Ethernet ağ kabloları da dahil olmak üzere) kullanımını içeren şartlar altında EMC uyumluluğunu göstermektedir. Radyo, televizyon ve diğer elektronik aygıtlarda parazitlenmelere neden olma olasılığını azaltmak için, sistem bileşenleri arasında uyumlu çevrebirim aygıtlar ve yalıtılmış kablolar kullanmanız önemlidir.

Sorumlu taraf (yalnızca FCC konuları için iletişime geçin):

Apple Inc. Corporate Compliance

1 Infinite Loop, MS 91-1EMC

Cupertino, CA 95014

Kablosuz Radyo Kullanımı

Bu aygıt, 5,15 ila 5,25 GHz frekans bandında, yalnızca kapalı ortamlarda çalışmakla sınırlanmıştır.

Cet appareil doit être utilisé à l'intérieur.

この製品は、周波数帯域 5.18 ~ 5.32 GHz で動作しているときは、屋内においてのみ使用可能です。

Radyo Frekans Enerjisine Maruz Kalma

Bu kablosuz teknolojiden yayılan çıkış gücü, FCC ve AB radyo frekansına maruz kalma sınırlarının altındadır.

Yine de, kablosuz ekipmanın normal çalışma esnasında insanlarla temas etme olasılığını en aza indireyecek şekilde kullanılması önerilmektedir.

FCC Bluetooth® Kablosuz İletişim Uyumluluğu

Bu verici ile kullanılan anten, FCC İzni şartlarına uymayan başka bir anten veya verici ile yan yana yerleştirilmemeli ya da kullanılmamalıdır.

Kanada Uyum Beyannamesi

Bu aygıt Industry Canada lisansından muaf RSS standartlarıyla uyumludur. Çalışma, aşağıdaki iki duruma tabidir: (1) Bu aygıt parazitlenmeye neden olamaz ve (2) bu aygıt, aygıtın istenmeyen çalışmalarına neden olabilecek parazitlenmeye dahil olmaksızın, her türlü parazitlenmeyi kabul etmelidir.

Cet appareil est conforme aux normes CNR exemptes de licence d'Industrie Canada. Le fonctionnement est soumis aux deux conditions suivantes : (1) cet appareil ne doit pas provoquer d'interférences et (2) cet appareil doit accepter toute interférence, y compris celles susceptibles de provoquer un fonctionnement non souhaité de l'appareil.

Bluetooth Industry Canada Beyannamesi

Bu B Sınıfı aygıt Kanada'daki parazit neden olan ekipman düzenlemelerinin tüm şartlarını karşılar.

Cet appareil numérique de la Class B respecte toutes les exigences du Règlement sur le matériel brouilleur du Canada.

Industry Canada Beyannamesi

CAN ICES-3 (B)/NMB-3(B).

Bu aygıt, Industry Canada'nın RSS 210 belirtimiyle uyumludur.

Avrupa Uyum Beyannamesi

Bu ürün Avrupa Direktifleri 2006/95/EC, 2004/108/EC ve 1999/5/EC gereksinimlerine uygundur.

Avrupa-AB Uyumluluk Bildirimi



Български Apple Inc. декларира, че това MacBook Air е в съответствие със съществени изисквания и другите приложими правила на Директива 1999/5/EC.

Česky Společnost Apple Inc. tímto prohlašuje, že tento MacBook Air je ve shodě se základními požadavky a dalšími příslušnými ustanoveními směrnice 1999/5/EC.

Dansk Udstegnede Apple Inc. erklærer herved, at følgende udstyr MacBook Air overholder de væsentlige krav og øvrige relevante krav i direktiv 1999/5/EF.

Deutsch Hiermit erklärt Apple Inc., dass sich das MacBook Air in Übereinstimmung mit den grundlegenden Anforderungen und den übrigen einschlägigen Bestimmungen der Richtlinie 1999/5/EG befindet.

Eesti Käesolevaga kinnitab Apple Inc., et see MacBook Air vastab direktiivi 1999/5/EÜ põhinõuetele ja nimetatud direktiivist tulenevatele teistele asjakohastele sätetele.

English Hereby, Apple Inc. declares that this MacBook Air is in compliance with the essential requirements and other relevant provisions of Directive 1999/5/EC.

Español Por medio de la presente Apple Inc. declara que este MacBook Air cumple con los requisitos esenciales y cualesquiera otras disposiciones aplicables o exigibles de la Directiva 1999/5/CE.

Ελληνικά Με την παρούσα, η Apple Inc. δηλώνει ότι αυτή η συσκευή MacBook Air συμμορφώνεται προς τις βασικές απαιτήσεις και τις λοιπές σχετικές διατάξεις της Οδηγίας 1999/5/ΕΚ.

Français Par la présente Apple Inc. déclare que l'appareil MacBook Air est conforme aux exigences essentielles et aux autres dispositions pertinentes de la directive 1999/5/CE.

Isleńska Apple Inc. lýsir því hér með yfir að þetta tæki MacBook Air fullnægir lágmarkskröfum og öðrum viðeigandi ákvæðum Evróputilskipunar 1999/5/EC.

Italiano Con la presente Apple Inc. dichiara che questo dispositivo MacBook Air è conforme ai requisiti essenziali ed alle altre disposizioni pertinenti stabilite dalla direttiva 1999/5/CE.

Latviski Ar šo Apple Inc. deklarē, ka MacBook Air ierīce atbilst Direktīvas 1999/5/EK būtiskajām prasībām un citiem ar to saistītajiem noteikumiem.

Lietuvių Šiuo „Apple Inc.“ deklaruoja, kad šis MacBook Air atitinka esminius reikalavimus ir kitas 1999/5/EB Direktyvos nuostatas.

Magyar Alulírott, Apple Inc. nyilatkozom, hogy a MacBook Air megfelel a vonatkozó alapvető követelményeknek és az 1999/5/EC irányelv egyéb előírásainak.

Malti Hawnhekk, Apple Inc., jiddikjara li dan MacBook Air jikkonforma mal-htigijiet essenzjali u ma provvedimenti oħrajn rilevanti li hemm fid-Direttiva 1999/5/EC.

Nederlands Hierbij verklaart Apple Inc. dat het toestel MacBook Air in overeenstemming is met de essentiële eisen en de andere bepalingen van richtlijn 1999/5/EG.

Norsk Apple Inc. erklærer herved at dette MacBook Air-apparatet er i samsvar med de grunnleggende kravene og øvrige relevante krav i EU-direktivet 1999/5/EF.

Polski Niniejszym Apple Inc. oświadczam, że ten MacBook Air są zgodne z zasadniczymi wymogami oraz pozostałymi stosownymi postanowieniami Dyrektywy 1999/5/EC.

Português Apple Inc. declara que este dispositivo MacBook Air está em conformidade com os requisitos essenciais e outras disposições da Directiva 1999/5/CE.

Română Prin prezenta, Apple Inc. declară că acest aparat MacBook Air este în conformitate cu cerințele esențiale și cu celelalte prevederi relevante ale Directivei 1999/5/CE.

Slovensko Apple Inc. izjavlja, da je ta MacBook Air skladne z bistvenimi zahtevami in ostalimi ustreznimi določili direktive 1999/5/ES.

Slovensky Apple Inc. týmto vyhlasuje, že toto MacBook Air splňa základné požiadavky a všetky príslušné ustanovenia Smernice 1999/5/ES.

Suomi Apple Inc. vakuuttaa täten, että tämä MacBook Air tyyppinen laite on direktiivin 1999/5/EY oleellisten vaatimusten ja sitä koskevien direktiivin muiden ehtojen mukainen.

Svenska Härmed intygar Apple Inc. att denna MacBook Air står i överensstämmelse med de väsentliga egenskapskrav och övriga relevanta bestämmelser som framgår av direktiv 1999/5/EG.

AB Uyumluluk Bildiriminin bir kopyası şu adreste bulunabilir: www.apple.com/euro/compliance.

Bu aygıt Avrupa Birliği'nde kullanılabilir.

Avrupa Birliği Sınırlamaları

Bu aygıt 5150 ila 5350 MHz frekans aralığında, yalnızca kapalı ortamlarda çalışmakla sınırlandırılmıştır.

Kore Uyarı Beyannameleri

대한민국 규정 및 준수

방통위고시에 따른 고지사항
해당 무선설비는 운용 중 전파혼신 가능성이 있으므로 인명안전과 관련된 서비스는 할 수 없음.

B급 기기(가정용 방송통신기자재)
이 기기는 가정용(B급) 전자파적합기기로서 주로 가정에서 사용하는 것을 목적으로 하며, 모든 지역에서 사용할 수 있습니다.

Singapur Kablosuz İletişim Sertifikasyonu

Complies with
IDA Standards
DB00063

Tayvan Kablosuz İletişim Beyannameleri

無線設備的警告聲明

經型式認證合格之低功率射頻電機，非經許可，公司、商號或使用者均不得擅自變更頻率、加大功率或變更原設計之特性及功能。低功率射頻電機之使用不得影響飛航安全及干擾合法通信；經發現有干擾現象時，應立即停用，並改善至無干擾時方得繼續使用。前項合法通信指依電信法規定作業之無線電通信。低功率射頻電機須忍受合法通信或工業、科學及醫療用電波輻射性電機設備之干擾。

如有這 頻率:

於 5.25GHz 至 5.35GHz 區域內操作之
無線設備的警告聲明

工作頻率 5.250 ~ 5.350GHz 該頻段限於室內使用。

Tayvan B Sınıfı Beynamesi

Class B 設備的警告聲明

NIL

警告

本電池如果更換不正確會有爆炸的危險
請依製造商說明書處理用過之電池

Japonya VCCI B Sınıfı Beyanamesi

この装置は、クラスB情報技術装置です。この装置は、家庭環境で使用することを目的としていますが、この装置がラジオやテレビジョン受信機に近接して使用されると、受信障害を引き起こすことがあります。取扱説明書に従って正しい取り扱いをして下さい。VCCI-B

本製品は、EMC準拠の周辺機器およびシステムコンポーネント間にシールドケーブル（イーサネットネットワークケーブルを含む）が使用されている状態で、EMCへの準拠が実証されています。ラジオ、テレビ、およびその他の電子機器への干渉が発生する可能性を低減するため、EMC準拠の周辺機器およびシステムコンポーネント間にシールドケーブルを使用することが重要です。

重要: Apple の許諾を得ることなく本製品に変更または改変を加えると、電磁両立性(EMC)および無線に準拠しなくなり、製品を操作するための許諾が取り消されるおそれがあります。

Rusya, Kazakistan, Beyaz Rusya



Harici USB Modem Bilgileri

MacBook Air bilgisayarınızı harici bir USB modem kullanarak telefon hattına bağlarken, modemimize gelen belgelerdeki telekomünikasyon şirketi bilgilerine bakın。

ENERGY STAR® Uyumluluğu



Bir ENERGY STAR® partneri olarak Apple, bu ürünün standart konfigürasyonlarının enerji verimliliği için ENERGY STAR® yönergeleriyle uyumlu olmasını sağlamıştır。ENERGY STAR® programı, enerjiyi verimli kullanan ürünleri teşvik etmek amacıyla elektronik ekipman üreticileri ile oluşturulan bir ortaklıktır。Ürünlerin enerji tüketiminin azaltılması, para kaybına engel olur ve değerli kaynakların korunmasına katkı sağlar。

Bu bilgisayar, 10 dakikalık bir kullanılmama süresinden sonra uyku durumuna geçmesini sağlayan güç yönetim özelliği etkinleştirilmiş olarak gelir。Bilgisayarınızı uyandırmak için farenin veya izleme dörtgeninin düğmesine ya da klavyenizdeki herhangi bir tuşa basın。

ENERGY STAR® hakkında daha fazla bilgi için şu adresi ziyaret edin: www.energystar.gov

Atma ve Geri Dönüşüm Bilgileri



Bu sembol bu ürünün ve/veya pilin ev atıklarıyla birlikte atılmaması gerektiğini belirtir。Bu ürün ve/veya pilini atmaya karar verdiğinizde, yerel çevre kanunlarına ve yönetmeliklerine uygun olarak atın。

Apple'ın geri dönüşüm programı, geri dönüşüm toplama noktaları, yasak maddeler ve çevreyle ilgili diğer girişimler hakkında bilgi için, www.apple.com/tr/environment adresini ziyaret edin。

Avrupa Birliği—Atma Bilgileri



Yukarıdaki sembol, ürününüzün ve/veya üründeki pilin yerel yasa ve yönetmeliklere göre ev atığından ayrı olarak atılması gerektiğini belirtmektedir。Bu ürünün kullanım ömrü sona erdiğinde; onu, yerel mercilerce belirlenen bir toplama noktasına götürün。Bazı toplama noktaları ürünleri ücretsiz olarak kabul eder。Ürününüzün ve/veya pilinin, atılacağı zaman ayrı ayrı toplanması ve geri dönüştürülmesi doğal kaynakların korunmasına yardımcı olacak ve insan sağlığını ve çevreyi koruyacak şekilde geri dönüştürülmesini sağlayacaktır。

Türkiye

Türkiye Cumhuriyeti: EEE Yönetmeliğine Uygundur

Brasil—Informações sobre descarte e reciclagem



O símbolo indica que este produto e/ou sua bateria não devem ser descartadas no lixo doméstico。Quanto decidir descartar este produto e/ou sua bateria, faça-o de acordo com as leis e diretrizes ambientais locais。Para informações sobre substâncias de uso restrito, o programa de reciclagem da Apple, pontos de coleta e telefone de informações, visite www.apple.com/br/environment。

Pil Atma Bilgileri

Pilleri, yerel çevre yasalarınıza ve yönetmeliklerinize uygun olarak atın。

台灣



廢電池請回收

Çin Pil Beyannamesi

警告：不要刺破或焚烧。该电池不含水银。

Tayvan Pil Beyannamesi

警告：請勿戳刺或焚燒。此電池不含汞。

Pil Değiştirilmesi

Şarj edilebilir pil yalnızca Apple veya Apple yetkili servis sağlayıcısı tarafından değiştirilmelidir. Pil değiştirme servisleri hakkında daha fazla bilgi için şu adrese gidin: www.apple.com/tr/batteries/replacements.html.

Pil Şarj Etme Verimliliği



中国

有毒或有害物质	零部件				
	电路板	显示屏	电池组	附件	电源适配器
铅 (Pb)	X	X	X	X	X
汞 (Hg)	○	○	○	○	○
镉 (Cd)	○	○	○	○	○
六价铬 (Cr, VI)	○	○	○	○	○
多溴联苯 (PBB)	○	○	○	○	○
多溴二苯醚 (PBDE)	○	○	○	○	○

O: 表示该有毒有害物质在该部件所有均质材料中的含量均在 GB/T 26572-2011 规定的限量要求以下。

X: 表示该有毒有害物质至少在该部件的某一均质材料中的含量超出 GB/T 26572-2011 规定的限量要求。

根据中国电子行业标准 SJ/T11364-2006 和相关的中国政府法规，本产品及其某些内部或外部组件上可能带有环保使用期限标识。取决于组件和组件制造商，产品及其组件上的使用期限标识可能有所不同。组件上的使用期限标识优先于产品上任何与之相冲突的或不同的环保使用期限标识。



Yazılım Lisans Sözleşmesi

MacBook Air bilgisayarının kullanımı, şu adreste bulunan Apple ve üçüncü parti yazılım lisans hükümlerinin kabul edildiği anlamına gelir: www.apple.com/legal/sla

Apple İki (2) Yıllık Sınırlı Garantisi - TÜRKİYE

Sadece Apple Markalı Ürünler İçin

TÜKETİCİ KANUNU

Apple İki Yıllık Sınırlı Garantisi, isteğe bağlı üretici garantisidir. Uygun olmayan mallar da dahil fakat bunlarla sınırlı olmamak üzere, Türk tüketici kanunlarında sağlanan haklardan bağımsız haklar sunar.

Bu itibarla, Apple İki Yıllık Sınırlı Garantisi faydaları, Türk tüketici kanunu ile sağlanan hakların yerine geçmez ancak bunlara ek olarak sağlanır.

Bir ürün kusurlu ise tüketiciler, özellikle 4077 Sayılı Tüketicinin Korunması Hakkında Kanun ve bu kanun uyarınca düzenlenmiş Garanti Belgesi Uygulama Esaslarına Dair Yönetmelik'te yer alan haklardan faydalanabilirler.

Tüketiciler, Apple İki Yıllık Sınırlı Garantisi veya tüketici kanunundan kaynaklanan hakları gereği hizmet talep etmeyi tercih etme hakkına sahiptir.

Önemli: Apple İki Yıllık Sınırlı Garantisi hüküm ve şartları, tüketici kanunu talepleri için geçerli olmayacaktır.

Tüketici kanunundan kaynaklanan haklarınız konusunda daha fazla bilgi için, yerel tüketici kuruluşlarınızla iletişime geçin.

BU GARANTİ NEYİ KAPSAR?

Apple Teknoloji ve Satış Limited Şirketi, FSM Mahallesi Poligon Caddesi Buyaka 2 Sitesi No:8, Blok No.2 (C Blok) Kat:18 34471 Ümraniye İstanbul, Türkiye (veya hukuki halefleri) ("Apple"), Apple kullanım kılavuzları, teknik şartnameleri ve diğer yayınlanmış Apple Ürünü talimatları ile uyumlu bir şekilde kullandığınızda, paket içinde yer alan Apple markalı donanım ürünü ve aksesuarlarını ("Apple Ürünü") malzeme ve işçilikten kaynaklanan kusurlara karşı nihai kullanıcı tarafından Türkiye'de perakende olarak satın alındığı asıl tarihten itibaren İKİ (2) YILLIK bir süre boyunca ("Garanti Süresi") garanti eder.

Lütfen unutmayın: Apple İki Yıllık Sınırlı Garantisi kapsamında yapılan tüm taleplerde bu garanti belgesinin koşulları belirleyici olacaktır.

BU GARANTİ NEYİ KAPSAMAZ?

Bu garanti, Apple donanımı ile birlikte paketlenmiş veya satılmış olsa dahi, Apple markalı olmayan donanım ürünleri ve yazılım için geçerli değildir.

Apple markalı olmayan ürünler, tüketici kanunu haklarına ek faydalar sağlayan üretici garantisinden yararlanabilir. Lütfen ayrıntılar için ürün kutusuna ve belgelerine bakın.

Yazılımın kullanımı ile ilgili haklarınızın ayrıntıları için yazılım ile birlikte gelen lisans sözleşmesini bakın.

Apple Ürünü'nün alındığı ülke olmayan bir ülkede servis talep edildiğinde, servis seçenekleri sınırlı olabilir. Söz konusu ülkede Apple Ürünü için servis mevcut olmaması halinde, Apple gönderim ve hizmet için ortaya çıkabilecek ek ücretleri servis vermeden önce size bildirecektir.

Apple ile telefonla iletişim kurarken, bulunduğunuz yere bağlı olarak çağrı ücreti ödemeniz gerekebilir. Ayrıntılar için lütfen sebeke operatörünüz ile bağlantı kurun.

Bu garanti şunlar için geçerli değildir: (a) arıza malzeme veya işçilikten kaynaklanmadıkça piller veya zaman içinde kaybolmak üzere tasarlanmış koruyucu kaplamalar gibi sarf parçaları; (b) çizikler, ezikler ve bağlantı noktalarındaki kırık plastikler de dahil fakat bunlarla sınırlı olmamak üzere kozmetik hasarlar; (c) bir başka ürün ile kullanımdan kaynaklanan hasarlar; (d) kaza, suistimal, hatalı kullanım, sıvı teması, yangın, deprem veya başka dış etkenlerden kaynaklanan hasarlar; (e) Apple Ürünü'nü kullanım kılavuzu, teknik şartnameler veya yayınlanmış diğer Apple Ürünü talimatlarında belirtilenden farklı kullanılmaktan kaynaklanan hasarlar; (f) Apple temsilcisi veya Apple Yetkili Servis Sağlayıcısı ("AASP") olmayan kişiler tarafından gerçekleştirilen servisten (yükseletmeler ve genişletmeler de dahil) kaynaklanan hasarlar; (g) Apple'ın yazılı izni olmaksızın işlevselliğini veya kapasitesini değiştirmek üzere Apple Ürünü'nde yapılan değişiklikler;

(h) normal yıpranmadan kaynaklanan veya Apple Ürünü'nün normal eskimesi nedeniyle oluşan hasarlar veya (i) Apple Ürünü'ndeki seri numarası silinmesi veya bozulması.

IPHONE VE IPAD SERVİSİ İÇİN ÖNEMLİ KISITLAMA.

Apple, iPhone ve iPad için garanti hizmetini Apple Ürünü'nün orijinal olarak satıldığı Apple veya Yetkili Distribütörlerinin bulunduğu ülkeye sınırlandırabilir. iPhone veya iPad ürünlerine sadece Apple veya bir AASP servisi verilmelidir.

SORUMLULUKLARINIZ

APPLE ÜRÜNÜNÜZ YAZILIM PROGRAMLARI, VERİLER VE DİĞER BİLGİLERİ SAKLAYABİLİYORSA, İÇERİKLERİ KORUMAK İÇİN VE ÇALIŞMAYLA İLGİLİ ARIZALARA KARŞI ÖNEMLİ OLARAK APPLE ÜRÜNÜNÜZÜNÜZ DEPOLAMA ORTAMINDA YER ALAN BİLGİLERİN KOPYALARINI DÜZENLİ OLARAK YEDEKLEMELİSİNİZ.

Apple Ürünü'nüzü garanti hizmeti için göndermeden önce, depolama ortamındaki içeriklerin ayrı bir yedek kopyasını almalı, tüm kişisel bilgilerinizi silmeli ve tüm güvenli parolalarını kaldırmalısınız. **Servis sırasında Apple Ürünü'nüzün depolama ortamındaki içerikler silinebilir, yerleri değiştirilebilir ve/veya yeniden formatlanabilir.**

Garanti hizmetinin ardından, Apple Ürünü'nüz veya ikame etmiş, geçerli güncellemelere tabi olarak Apple Ürünü'nüzü orijinal olarak satın aldığınızda yapılandırıldığı gibi iade

edilecektir. Apple, Apple Ürünü'nü sistem yazılımının daha önceki bir sürümü geri dömesinin engellemek için garanti hizmetinin bir parçası olarak sistem yazılım güncellemeleri kurabilir. Apple Ürünü'nde kurulu üçüncü şahıs uygulamaları sistem yazılım güncellemesi neticesinde uyumlu olmayabilir veya Apple Ürünü ile çalışmayabilir. Diğer tüm yazılım programlarını, verileri ve bilgileri yeniden yüklemekten siz sorumlu olacaksınız. Diğer yazılım programları, veriler ve bilgilerin kurtarılması ve yeniden yüklenmesi, bu garanti kapsamında değildir.

Satın alınan ülke haricindeki bir ülkede hizmet talep edebilirsiniz; bu durumda yürürlükteki tüm ithalat ve ihracat kanunları ve yönetmeliklerine uyacak ve tüm gümrük vergileri, KDV ile diğer ilgili vergiler ve ücretlerden sorumlu olacaksınız; garantinin ikinci yılında hizmet almak için, ürünü Türkiye'den satın aldığınızda dair bir belge gerekli olabilir.

Önemli: Ürünün nasıl açılacağı Kullanım Kılavuzu'nda açıklanmamışsa, Apple Ürünü'nü açmayın. Apple Ürünü'nü açmak bu garanti kapsamında girmeyen hasara neden olabilir.

BİR GARANTİ TALEBİ OLMASI HALİNDE APPLE NE YAPAR?

Bu garanti gereği geçerli bir talepte bulunmanız halinde, Apple kendi seçimine bağlı olarak:

- (i) **Yeni veya performans** ve güvenilirlik bakımından yenisine denk kullanılmış parçalar ile Apple Ürünü'nü onaracak veya
- (ii) **Apple Ürünü'nü** işlevsellik bakımından en az Apple Ürünü'ne denk ve yeni ve/veya performans ve güvenilirlik bakımından yenisine denk kullanılmış parçalardan oluşturulmuş bir Apple Ürünü ile değiştirecek veya
- (iii) **Apple Ürünü'nün iadesine karşılık olarak** satın alma bedelini geri ödeyecektir.

Bir ürün veya parça değiştirildiğinde ya da geri ödeme yapıldığında, tüm ikame malzemeler sizin mülkiyetiniz haline gelir ve değiştirilen ya da geri ödemesi yapılan malzemeler Apple'in mülkiyeti olur.

Bir ikame parça veya ürün ya da onarılmış bir Apple Ürünü katan orijinal Apple Ürünü garantisine devam eder veya değişim ya da onarımın yapıldığı tarihten itibaren doksan (90) gün boyunca garantili sayılır (hansısi sizin için daha uzun süreli bir kapsam sağlıyorsa).

Apple Ürünü'nün satın alındığı ülkeden farklı bir ülkede talep edilen servis için Apple, ürünleri ve parçaları onarabilir ya da yerel standartlarla uyumlu benzer ürün ve parçalar ile değiştirebilir.

GARANTİ HİZMETİ NASIL ALINIR?

Garanti hizmetine başvurmadan önce lütfen aşağıdaki çevrimiçi yardım kaynaklarına erişin ve bu kaynakları inceleyin:

Uluslararası Destek Bilgileri:

<http://www.apple.com/support/country>

Apple Yetkili Servis Sağlayıcıları ve Apple Perakende

Mağazası: <http://support.apple.com/kb/HT1434>

Apple Destek ve Hizmeti: http://www.apple.com/support/contact/phone_contacts.html

Apple Ücretsiz Desteği: <http://www.apple.com/support/country/index.html?dest=complimentary>

Ünver erişiminiz yoksa veya Apple Ürünü bu kaynaklardan faydalandıktan sonra hala düzgün çalışmıyorsa, lütfen bir Apple temsilcisi veya, mevcutsa, Apple'a ait perakende mağazası ("Apple Perakende") veya bir AASP ile irtibat kurun. Onlar size Apple Ürünü'nüzün servis gerektirip gerektirmediğini belirlemenize yardımcı olacaklar ve servis gerekliyse sizi Apple'ın aşağıda ifade edilen garanti hizmeti seçeneklerinden hangisini sağlayacağı konusunda bilgilendireceklerdir.

Garanti hizmeti almadan önce, Apple veya temsilcileri satın alma belgesi sağlanmaz, olası sorunları tanımlama yardımcı olmak için hazırlanmış soruları yanıtlamanızı ve aşağıda açıklandığı üzere Posta gönderisi ile servis alırken Apple Ürünlerinin paketlenmesi ve gönderimi için talimatlar uyulması gibi Apple'ın garanti hizmeti prosedürlerini uygulamanızı isteyebilir.

GARANTİ HİZMETİ SEÇENEKLERİ

Apple münferit durumlarda, özellikle Apple Ürünü'nün türüne bağlı olarak, aşağıdaki seçeneklerin bir veya daha fazlası aracılığıyla garanti hizmeti sağlayabilir:

(i) **Fiziksel teslim ile servis.** Apple, Apple Ürünü'nüzü fiziksel teslim ile servis sunan bir Apple Perakende Mağazasına veya AASP noktasına iade etmenizi isteyebilir. Apple Ürünü'nüz servisi göreceği Apple Onarım Servisi ("ARS") noktasına gönderilebilir. Servisin tamamlandığına dair bilgilendirildiğinizde, Apple Ürünü'nüzü hemen Apple Perakende Mağazasından veya AASP noktasından geri alabilirsiniz veya Apple Ürünü ARS noktasından doğrudan size gönderilecektir.

(ii) **Posta gönderisi ile servis.** Apple posta gönderisi ile servis sağlamayı tercih ederse, size ön ödemeli irsaliyeler ve varsa ambalaj malzemeleri gönderir ve böylelikle Apple Ürünü'nüzü bir ARS veya AASP noktasına Apple talimatları uyarınca gönderilebilir. Servis tamamlandığında, ARS veya AASP noktası Apple Ürünü'nü size geri gönderecektir. Tüm talimatlar uygulanırsa, Apple gönderim ücretlerini ödeyecektir.

(iii) **Kendin Yap ("DIY") servisi.** DIY servis gereği Apple size bir ikame ürün veya ürüne ait fare veya klavye gibi hiçbir alet kullanılmadan değiştirilebilecek kolaylıkla değiştirilebilir parçalar veya aksesuarlar sağlayacaktır. Not: Apple DIY servisi ile bağlantılı oluşan işçilik ücretlerinden sorumlu değildir. Değiştirme ile ilgili daha fazla desteğe ihtiyaç duymazın halinde, aşağıda sıralanan telefon numaralarından Apple ile irtibat kurun veya bir Apple Perakende Mağazasına ya da AASP noktasını ziyaret edin. Apple, DIY servis aracılığıyla servis sağlamayı tercih ederse, aşağıdaki süreç geçerli olacaktır:

(a) Apple'ın değiştirilen ürünün, parçanın veya aksesuarın iade edilmesini istediği servis: Apple ikame ürünün, parçanın veya aksesuarın perakende fiyatı ve geçerli gönderim masrafları için teminat olarak bir kredi kartı onayı isteyebilir. Apple ikame ürün, parçayı veya aksesuarı, varsa değiştirme talimatları ve değiştirilen ürün ya da parçanın iadesine dair gereklilikleri ile birlikte gönderecektir. Talimatlara uymazsanız, Apple kredi kartı yetkilendirmesini iptal edecektir; böylelikle hiçbir ürün veya parça ve gönderim için bir ücret ödemeyeceksiniz. Değiştirilen ürünü, parçayı veya aksesuarı verilen talimatlara göre iade etmezseniz veya servis edilmeye uygun olmayan değiştirilen ürün, parça veya aksesuar iade ederseniz Apple kredi kartınızdan onaylanmış tutarı tahsil edecektir. Kredi kartı onayı sağlayamıyorsanız size servis verilemeyecektir ve Apple servis için alternatif düzenlemeler sunacaktır.

(b) Apple'ın değiştirilen ürünün, parçanın veya aksesuarın iade edilmesini istemediği servis: Apple ikame ürünü, parçayı veya aksesuarı varsa kurulum hakkında talimatları ve değiştirilen ürünü ya da parçanın bertaraf edilmesine dair gereklilikleri ile birlikte ücretsiz olarak gönderecektir.

SORUMLULUĞUN SINIRLANDIRILMASI

A) Sözleşmenin bütünlüğü:

Bu garanti belgesinde ifade edilmeyen tüm garantiler, koşullar ve diğer şartlar (mevzuat ya da umumi hukuk gereğince sözlü, yazılı, açık ve/veya zımni olsun) hukukun izin verdiği en geniş kapsamda, Apple İki Yıllık Sınırlı Garantisinde hariç tutulacaktır.

Bu gibi garantiler, koşullar ve diğer şartların hariç tutulmadığı durumlarda, bunlar hukukun izin verdiği en geniş kapsamda bu Apple İki Yıllık Sınırlı Garantisine süresi ve Apple'ın seçimine göre, yukarıdaki "Bir garanti talebi olması halinde Apple ne yapar?" başlığı altında ifade edilen garanti hizmeti seçenekleri ile sınırlıdır.

Bazı ülkeler bu gibi garantilerin, koşulların ve/veya zımni şartların ne kadar uzun süreceği konusunda sınırlandırmalara izin vermemektedir, bu durumda yukarıda açıklanan sınırlandırma sizin için geçerli olmayabilir.

B) Veriler ile ilgili feragat:

Apple, herhangi bir Apple Ürünü'nün bu garanti gereğince Apple Ürünü'nde saklanan bilgi ve/veya verilerin risk altında olmadan ve/veya kaybolmadan onarılacağını veya değiştirilebileceğini garanti, beyan veya taahhüt etmemektedir.

C) Sorumluluğun sınırlandırılması:

Aşağıdaki paragraf (ii) ve (iii)'e tabi olmak üzere, hukukun izin verdiği azami ölçüde, Apple'ın Apple İki Yıllık Sınırlı Garantisinden, sözleşmedeki tazminat yükümlülüğünden (ihmal dahil olmak üzere) kaynaklanan ve/veya bu garanti ile bağlantılı veya bu garantinin uygulanması veya tasarlanışıyla ilgili bağlantılı olarak farklı şekilde ortaya çıkan toplam sorumluluğu yukarıdaki "Bir garanti talebi olması halinde Apple ne yapar?" başlığı altında ifade edilen garanti hizmeti seçenekleri hükümleri ile (masrafları

kendisi tarafından karşılanmak üzere ve kendi seçimine göre) sınırlı olacaktır.

Apple hiçbir koşulda aşağıdakilerden sorumlu olmayacaktır:

- bu garanti belgesini ihlalimizden kaynaklanmamış tüm kayıplar;
- ürünü satın almanız sırasında Apple'ın bu garanti belgesini ihlalinin makul bir biçimde öngördüğü sonuçlarından kaynaklanmayan tüm kayıp ve hasarlar veya
- işiniz, kazanç kaybı, veri kaybı veya fırsat kaybı ile bağlantılı kayıplar.

Yukarıdaki paragraf i) ve ii) hükümleri ölüm veya kişisel yaralanma talepleri, dolandırıcılık veya yanıtıcı beyan talepleri ve/veya hukuki bir sorun olarak sınırlandırılmayacak veya hariç tutulamayacak diğer sorumluluklar için geçerli olmayacaktır.

GİZLİLİK

Apple, müşteri bilgilerini www.apple.com/legal/warranty/privacy adresinde yer alan Apple Müşteri Gizliliği Politikası uyarınca koruyacak ve kullanacaktır.

GENEL

Hiçbir Apple satıcısı, temsilcisi veya çalışanı bu garantiyi değiştirmeye, uzatmaya veya bu garantiye ek yapmaya yetkili değildir.

Herhangi bir hükmün hukuka aykırı veya uygulanamaz olması halinde, hüküm bu garantiden ayrılacak ve kalan hükümlerin hukuka uygunluğu veya uygulanabilirliği etkilenmeyecektir.

Bu garanti Türkiye'deki ülke kanunlarına tabidir ve bu kanunlar gereğince yorumlanır.

070213 EMEA Universal Warranty Turkey

© 2013 Apple Inc. Tüm hakları saklıdır.

Apple, Apple logosu, iPod, Mac, MacBook, MacBook Air ve MagSafe; Apple Inc.'in ABD ve diğer ülkelerde kayıtlı ticari markalarıdır. AppleCare ve Apple Store, Apple Inc.'in ABD ve diğer ülkelerde kayıtlı servis markalarıdır. Bluetooth® sözcüğü markası ve logoları; Bluetooth SIG, Inc.'in kayıtlı ticari markalarıdır ve söz konusu markaların Apple Inc. tarafından tüm kullanımı lisanslıdır. ENERGY STAR® ABD'de kayıtlı bir ticari markadır.

TU034-7111-A
Printed in XXXX