

Získání příručky *MacBook Pro – základy*

V příručce MacBook Pro – základy najdete informace o nastavení a používání MacBooku Pro. Příručku najdete na adrese help.apple.com/macbookpro.


Podpora

Veškeré informace najdete na support.apple.com/cs-cz/mac/macbook-pro. Pokud chcete kontaktovat společnost Apple, přejděte na support.apple.com/cs-cz/contact.

 MacBook Pro

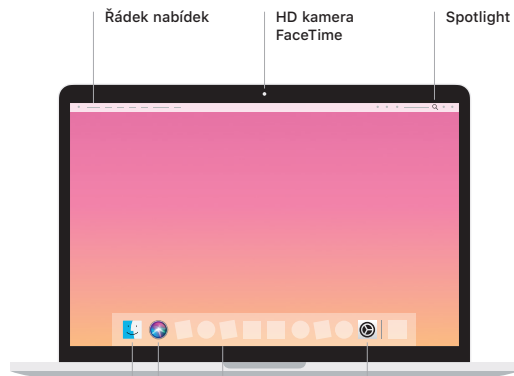
Vítá vás váš MacBook Pro

MacBook Pro se spustí automaticky, jakmile zvednete víko. Průvodce nastavením vám pomůže váš počítač rychle nastavit a ihned začít používat.



Thunderbolt 3 (USB-C)
Slouží k nabíjení MacBooku Pro a k připojení externího úložiště či monitoru.

**Sluchátková
zdička**





Finder
Zde najdete svoje soubory, složky a aplikace.

Siri

Dock
Pohodlný přístup k nejpoužívanějším aplikacím.


Předvolby systému

Touch Bar

Touch Bar se dynamicky mění podle aktuální aplikace a činnosti. Na Control Stripu na pravé straně můžete upravit často používané ovládací prvky, například hlasitost a jas. Klepnutím na  Control Strip rozbalíte. Klepnutím na  nalevo ho zavřete.

Touch ID

Váš otisk prstu může odemknout MacBook Pro a potvrdit nákupy přes Apple Pay v App Storu, iTunes Storu, Apple Books a na webových stránkách.



Touch Bar

**Touch ID
(zapínací tlačítko)**

Trackpad Force Touch

Gesta na trackpadu Multi-Touch

Pohybem dvou prstů po trackpadu můžete posouvat zobrazený obsah nahoru, dolů nebo do stran. Přejížděním dvěma prsty můžete listovat webovými stránkami a dokumenty. Kliknutím dvěma prsty nahradíte kliknutí pravým tlačítkem myši. Můžete taky kliknout na text a silnějším zatlačením na trackpadu zobrazit více informací. Chcete-li se dozvědět více, vyberte v Docku Předvolby systému a klikněte na Trackpad.