



Safari

Safari er det bedste program til surf på internettet på Mac. Klik bare i det smarte søgefelt, og se symboler for dine yndlingssteder, eller skriv et søgeudtryk eller en webadresse – Safari registrerer forskellen og sender dig til det rigtige sted.

Du kan arkivere sider til din læseliste, så du kan læse dem senere, og se delte henvisninger publiceret af personer, som du følger på Twitter og LinkedIn. Med faneoversigten organiseres alle dine faner, og det er let at finde den, du søger efter.



Mail

Med Mail kan du administrere alle dine e-mailkonti fra en enkelt reklamefri postkasse. Det virker med alle de populære e-mailtjenester som iCloud, Gmail, Yahoo Mail og AOL Mail. Med Mail Drop overføres

store bilag automatisk til iCloud. Og med Markering kan du udfylde og underskrive formularer eller indsætte noter i et PDF-dokument. Første gang du åbner Mail, hjælper Indstillingsassistent dig i gang.



Kalender

Hold styr på alle dine planer med Kalender. Du kan oprette separate kalendere – en til dit private liv, en til skolen og en tredje til dit arbejde. Se alle dine kalendere i et vindue eller vælg kun at se bestemte kalendere. Opret og send invitationer, og se, hvem der har

svaret. Hvis du føjer en lokalitet til en begivenhed, inkluderer Kalender et kort, beregner rejsetiden og viser endda vejruddisgen. Brug iCloud til at opdatere kalendere på alle dine enheder automatisk eller til at dele kalendere med andre iCloud-brugere.



Beskeder

Du skal bare logge ind med dit Apple-id, hvorefter du kan sende og modtage både iMessage- og sms-beskeder, inkl. tekst, fotografier, videoer m.m. til dine venner på en Mac, iPad, iPhone eller iPod touch. Med iMessage kan du endda starte en samtale på en enhed og fortsætte


samtalen på en anden. Du kan let starte og administrere gruppesamtaler, inkl. tilføje en titel og nye deltagere. Og hvis du vil tale ansigt til ansigt med en person, kan du starte et FaceTime-videoopkald* direkte fra en samtale i Beskeder.



Kort

Udforsk nye rejsemål, og få vejvisning på Mac med Kort. Se steder med standard- eller satellitbilleder, eller brug Flyover til at svæve gennem udvalgte byer i fotorealistik 3D. Du kan finde oplysninger om lokale interessepunkter som restauranter

og hoteller, og Kort viser dig telefonnumre, fotografier og endda Yelp-anmeldelser. Når du har fundet din destination, viser Kort ruten fra punkt til punkt, som du kan sende til din iPhone, der læser den trinvis rutevejledning op.



Spotlight

Spotlight er en enkel metode til at finde alt på din Mac – dokumenter, kontakter, programmer, beskeder m.m. Ligeegyldigt hvad du gør på din Mac, kan du få adgang til Spotlight vha. dets menusymbol eller ved at bruge tastaturgenvejen Kommando-

eller nye favoritter. iTunes indeholder også iTunes Radio, en fantastisk måde at opdage musik på. iTunes Store, hvor du kan finde klassikere

eller nye favoritter. iTunes indeholder også iTunes Radio, en fantastisk måde at opdage musik på. iTunes Store, hvor du kan finde klassikere



iPhoto, iMovie og GarageBand

iPhoto, iMovie og GarageBand giver dig nogle utrolige måder at oprette og dele fotografier, film og musik på. iPhoto hjælper dig med at organisere dit bibliotek efter ansigter, steder og begivenheder og med at fremstille smukke fotobøger, kort og kalendere. Med iMovie kan du forvandle dine

hjemmevideoer til smukke film og spændende forfilm i bedste Hollywood-stil. Og GarageBand indeholder alt, hvad du skal bruge til at lære at spille på et instrument, skrive musik og optage en sang.

Opret utrolige dokumenter, regneark og præsentationer på Mac. Med smukke skabeloner får du et fantastisk forspring – du skal bare tilføje dine egne ord og fotografier. Og det er ingen sag at tilpasse alt med det kontekstafhængige

formatvindue. Du kan endda åbne og redigere Microsoft Office-arkiver. Og du kan hurtigt og let dele en henvisning til dit arbejde med Mail og Beskeder direkte fra værktøjslinjen.

Opret utrolige dokumenter, regneark og præsentationer på Mac. Med smukke skabeloner får du et fantastisk forspring – du skal bare tilføje dine egne ord og fotografier. Og det er ingen sag at tilpasse alt med det kontekstafhængige

- Indholdsoversigt**
Bogmærker, læseliste og delte henvisninger vises i indholdsoversigten.
- Favoritoversigt**
Klik i det smarte søgefelt for at se symboler for dine favoritwebsteder.
- Del**
Send nemt websider, eller del dem med dine sociale netværk.

- E-mail på et samlet sted**
Se alle dine konti i Mail.
- Samtaleoversigt**
Se alle e-mailbeskederne i en samtaletråd.
- Søg**
Du kan hurtigt indsnævre søgningen for at finde lige det, du ønsker.

- Tilføj en begivenhed**
Dobbeltklik i en kalender for at oprette en ny begivenhed.
- Info om begivenhed**
Kalender viser en begivenheds lokalitet på et kort og beregner rejsetiden.
- Kalenderoversigt**
Vælg den foretrukne oversigt – dag, uge, måned eller år.

- Svar på vej**
Der prikkes betyder, at din ven er i gang med at skrive et svar.
- Administrer samtaler**
Klik på Oplysninger for at starte et FaceTime-opkald eller se bilagene fra din samtale.
- Kvittering for modtagelse**
Se, hvornår din besked er kommet frem.

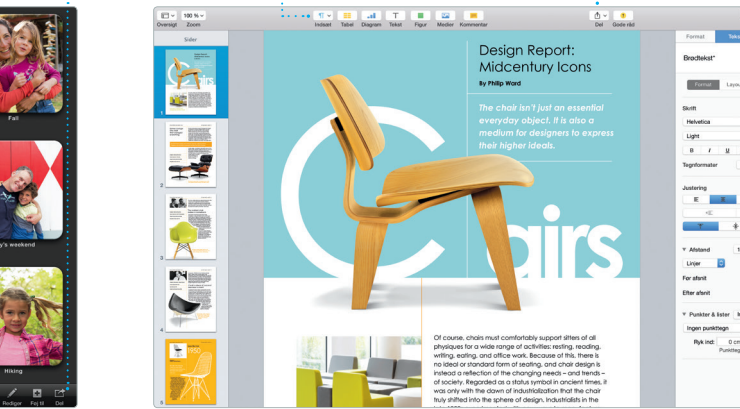
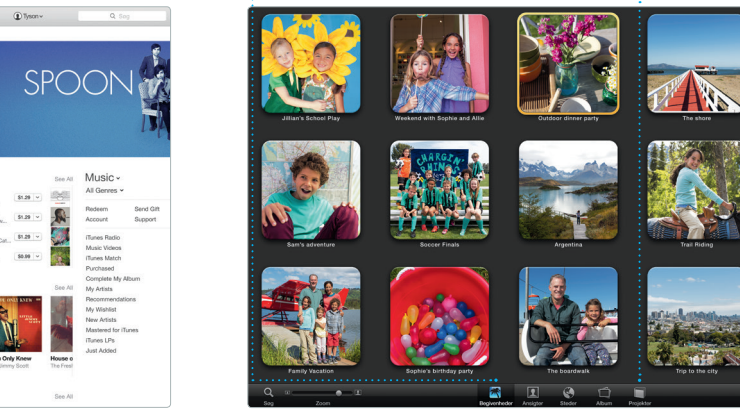
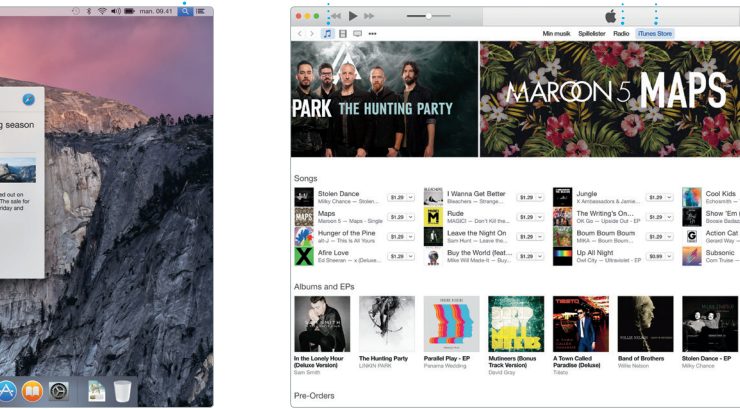
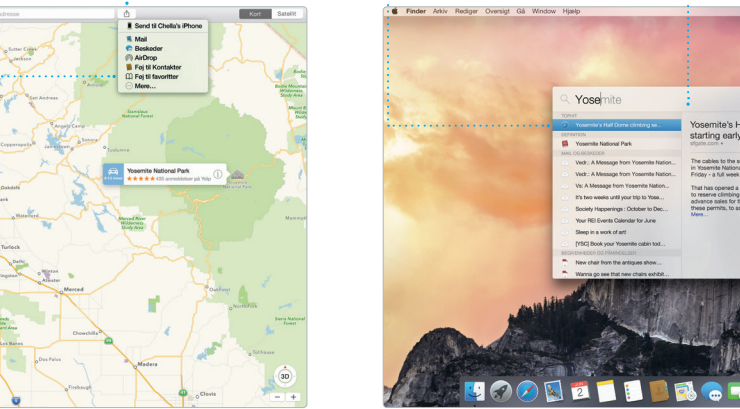
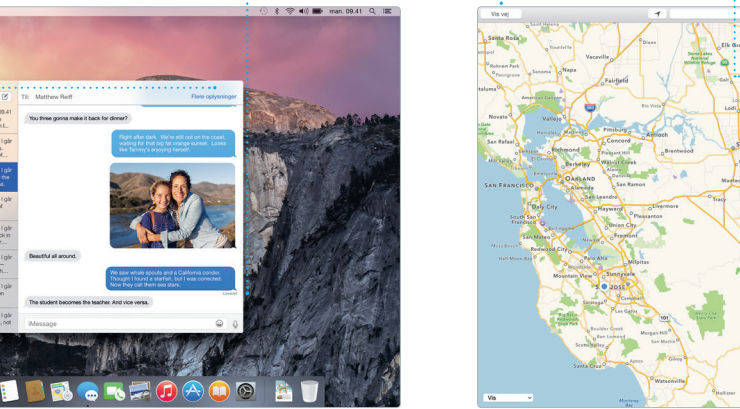
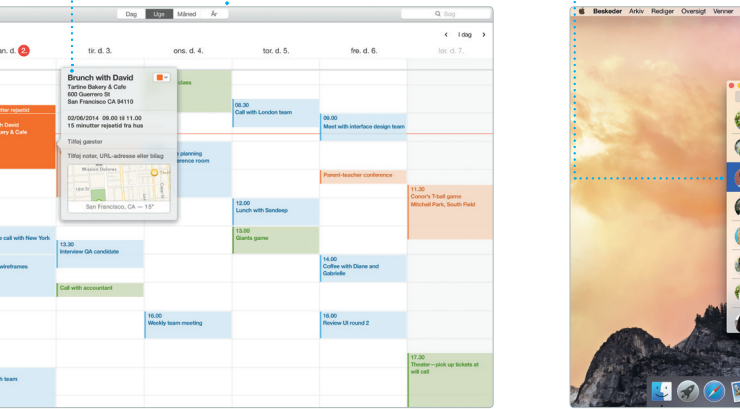
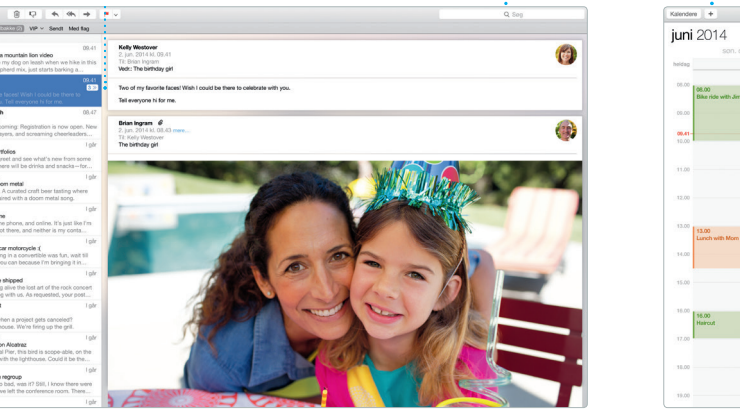
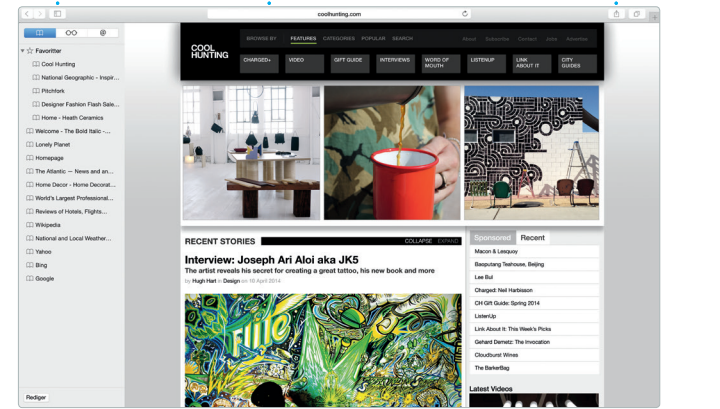
- Vis vej**
Kort viser detaljeret rutevejledning, inklusive oplysninger om trafikforhold.
- Favoritter**
Favoritlokalteter overføres til alle dine enheder.
- Send til iPhone**
Send ruten til din iPhone for at få læst rutevejledningen op på vejen.

- Resultater**
Se Spotlight-resultater til venstre, og rul gennem dem.
- Eksempler**
Interager med eksempler direkte fra Spotlight.
- Nem adgang**
Klik på Spotlight-symbolet på menulinjen, eller tryk på Kommando-mellemrumstast.

- Dit bibliotek**
Se din musik, dine film, tv-udsendelser, podcasts m.m.
- iTunes Radio**
Nyd gratis streaming radio skræddersyet fra hitlister i iTunes Store.
- iTunes Store**
Find og køb ny musik, nye film m.m.

- Begivenheder**
Flyt bare markøren for hurtigt at skimme gennem fotografierne i en begivenhed.
- Projekter**
Opret og bestil nemt personlige bøger, kort og kalendere.
- Del**
Publicer dine favoritter til Facebook, eller del dem med iCloud eller Beskeder.

- Tilføj grafik m.m.**
Opret dokumenter med billeder, film, diagrammer m.m.
- Del**
Del nemt en henvisning til dit arbejde via Mail eller Beskeder.
- Formatvinduet**
Værktøjerne er kun et klik væk i det intelligente formatvindue.



*Kræver enhed med FaceTime slået til for både den, der ringer op, og modtageren. Ikke tilgængelig i alle lande.

*Nogle funktioner er ikke tilgængelige i alle lande.

Vigtigt
Læs dette dokument og de vigtige oplysninger om sikkerhed i *Vejledning med vigtige produktoplysninger*, før du begynder at bruge computeren.
Læs mere
Du kan få flere oplysninger, se demoer og læse endnu mere om MacBook Airs funktioner på www.apple.com/dk/macbook-air.

Hjælp
Du kan ofte finde svar på dine spørgsmål og instruktioner og oplysninger om fejlfinding i Mac-hjælp. Klik på symbolet for Finder, klik på Hjælp på menulinjen, og vælg Mac-hjælp. Du kan også bruge Safari til at få hjælp via internettet på www.apple.com/dk/support.

OS X-hjælpeprogrammer
Hvis du har et problem med Mac, kan OS X-hjælpeprogrammer hjælpe dig med at gendanne software og data fra en Time Machine-sikkerhedskopi eller geninstallere OS X og Apple-programmer. Hvis din Mac registrerer et problem, åbner den automatisk OS X-hjælpeprogrammer. Du kan også åbne dem manuelt ved at starte computeren igen, mens du holder tasterne Kommando og R nede.

Support
Din MacBook Air leveres med 90 dages teknisk support og et års garanti for hardwarereparation hos en Apple Retail Store eller en Apple Authorized Service Provider. Besøg www.apple.com/dk/support/macbookair for at få teknisk support til MacBook Air. Eller du kan ringe til support i Danmark : (45) 80249625. www.apple.com/support/country

Nogle funktioner er ikke tilgængelige i alle lande.
TM og © 2014 Apple Inc. Alle rettigheder forbeholdes. Designed by Apple in California. Printed in XXXX DK034-00348-A