Καλώς ορίσατε στο νέο MacBook Air σας.
Ελάτε να σας ξεναγήσουμε.

Αυτός ο οδηγός σάς δείχνει τι υπάρχει στο Mac, σας βοηθά να το διαμορφώσετε και σας προσφέρει συμβουλές για τις εφαρμογές που θα χρησιμοποιείτε καθημερινά.

Η μπαταρία σας είναι φορτισμένη και έτοιμη για χρήση, άρα μπορείτε να ξεκινήσετε να χρησιμοποιείτε το Mac αμέσως μετά την αποσυσκευασία του. Κατά τη φόρτιση της μπαταρίας σας, το πορτοκαλί φως στο βύσμα του τροφοδοτικού γίνεται πράσινο όταν η φόρτιση ολοκληρωθεί.

Για σας.

Οδηγός γρήγορης έναρξης

Για να μάθετε περισσότερα σχετικά με τις θύρες και τους συνδέσμους, επισκεφτείτε τη διεύθυνση support.apple.com/kb/HT2496?viewlocale=el_GR.

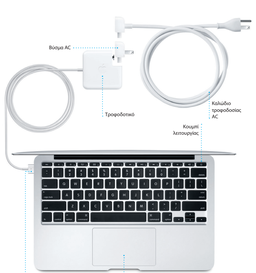

Για να μάθετε περισσότερα για την μπαταρία, μεταβείτε στη διεύθυνση www.apple.com/gr/batteries.

Ας ξεκινήσουμε

Πάρτε το καλύτερο λειτουργίας για την εκκίνηση του MacBook Air σας. Ο Βοηθός διαμόρφωσης σας καθοδηγεί σε μερικά απλά βήματα για να ξεκινήσετε. Θα σας καθοδηγήσει να συνδέσετε στο δίκτυο σας Wi-Fi και να δημιουργήσετε έναν λογαριασμό χρήστη. Μπορεί ακόμη να μεταφέρει και έγγραφα, email, φωτογραφίες, μουσική και ταινίες από νέο Mac σας από ένα άλλο Mac ή PC.

Συνδέθτε στον Βοηθό διαμόρφωσης με το Apple ID σας. Με αυτόν τον τρόπο θα διαμορφωθεί ο λογαριασμός σας στο Mac App Store και το iTunes Store, καθώς και οι εφαρμογές όπως το Μηνύματα και το FaceTime, ώστε να είναι έτοιμες την πρώτη φορά που θα τις ανοίξετε. Θα διαμορφωθεί επίσης το iCloud, ώστε εφαρμογές όπως το Mail, οι Επαφές, το Ημερολόγιο και το Safari να διαθέτουν όλες τις πιο πρόσφατες πληροφορίες, ώστε, ξαν δεν διαθέτετε Apple ID, δημιουργήστε ένα στον Βοηθό διαμόρφωσης.

Για να μάθετε περισσότερα σχετικά με τη μεταφορά αρχείων στο νέο Mac σας, επισκεφτείτε τη διεύθυνση support.apple.com/kb/HT4085?viewlocale=el_GR.

Ελέγξτε το Mac σας με χειρονομίες Multi-Touch

Μπορείτε να κάνετε πολλά διαφορετικά πράγματα στο MacBook Air σας χρησιμοποιώντας απλές χειρονομίες στην επιφάνεια αφής. Παρακάτω αναφέρονται οι πιο δημοφιλείς χειρονομίες.

Κλικ
Πατήστε οπουδήποτε στην επιφάνεια αφής για κλικ. Επαλληλιστά με ενεργοποιημένο το «Άγγιγμα για κλικ», απλώς αγγίξτε την επιφάνεια.

Κύλιση με δύο δάχτυλα
Μετακινήστε δύο δάχτυλα στην επιφάνεια αφής για κύλιση προς οποιαδήποτε κατεύθυνση—πάνω, κάτω ή πλάγια.



Σύγκλιση για ζουμ
Ανάβαστε ή μειώστε με μεγαλύτερη ακρίβεια του κόπου σε φωτογραφίες και ιστοσελίδες με σύγκλιση του αντίχειρα και του δείκτη σας.

Δευτερεύον κλικ (δεξί κλικ)
Κάντε κλικ με δύο δάχτυλα για να ανοίξετε μενού συντομεύσεων. Εναλλάκτικά, με ενεργοποιημένο το «Άγγιγμα για κλικ», αγγίξτε οπουδήποτε με δύο δάχτυλα.

Σάρωση για πλοήγηση
Σαρώστε με δύο δάχτυλα για ξεφύλλισμα ιστοσελίδων, εγγράφων και πολλών ακόμη.



Μάθετε περισσότερα
Για να μάθετε περισσότερα για τις χειρονομίες, επιλέξτε «Προτιμήσεις συστήματος» στο μενού Apple και μετά κάντε κλικ στην «Επιφάνεια αφής».

Γνωρίστε το γραφείο εργασίας σας

Το γραφείο εργασίας είναι η τοποθεσία όπου μπορείτε να βρείτε τα πάντα και να κάνετε οπιδήποτε στο Mac σας. Το Dock στο κάτω μέρος της οθόνης είναι ένα μέρος όπου διατηρούνται οι εφαρμογές που χρησιμοποιείτε συχνότερα. Εκεί μπορείτε επίσης να ανοίξετε τις Προτιμήσεις συστήματος, με τις οποίες έχετε τη δυνατότητα να προσαρμόσετε το γραφείο εργασίας σας και άλλες ρυθμίσεις. Κάντε κλικ στο εικονίδιο Finder για να προσπελάσετε όλα τα αρχεία και τους φακέλους σας.

Η γραμμή μενού στο επάνω μέρος περιέχει χρήσιμες πληροφορίες για το Mac σας. Για να ελέγξετε την κατάσταση της σύνδεσης συνδέσεις σας στο ∆ιαδίκτυο, κάντε κλικ στο εικονίδιο Wi-Fi. Το Mac σας συνδέεται αυτόματα στο δίκτυο που επιλέξατε κατά τη διαμόρφωση. Μπορείτε επίσης να βρείτε οπιδήποτε στο Mac σας και να αναζητήσετε πληροφορίες χρησιμοποιώντας το Spotlight.

Βρείτε την εφαρμογή που θέλετε

Το Dock διαθέτει υπάρχουσες εφαρμογές τις οποίες μπορείτε να χρησιμοποιείτε για να αξιοποιείτε στο έπακρο τις φωτογραφίες σας, να δημιουργείτε έγγραφα, να περιηγείστε στο ∆ιαδίκτυο, κ.ο.κ. Μπορείτε επίσης να εγκαταστήσετε τη Launchpad για να βρείτε εύκολα όλες τις εφαρμογές στο Mac σας. Τακτοποιήστε τις εφαρμογές με όποιον τρόπο θέλετε και ομαδοποιήστε τις σε φακέλους.

Βρείτε νέες εφαρμογές στο Mac App Store. Όταν πραγματοποιήσετε λήψη μιας εφαρμογής που σας αρέσει, αυτή εμφανίζεται στο Launchpad. Το Mac App Store σάς επιτρέπει να βλέπετε πότε υπάρχουν διαθέσιμες ενημερώσεις για τις εφαρμογές και το OS X και μπορεί επίσης να τα ενημερώνει αυτόματα.

Φάκελοι
Ομαδοποιήστε εφαρμογές μεταφέροντας τη μία επάνω στην άλλη.

Άνοιγμα του Launchpad
Κάντε κλικ στο εικονίδιο στο Dock.

Περιήγηση στο Mac App Store
Κάντε κλικ στο εικονίδιο στο Dock.

Διατηρήστε τα πάντα ενημερωμένα σε όλες τις συσκευές σας

Το iCloud σάς επιτρέπει να έχετε πρόσβαση στη μουσική, τις φωτογραφίες, τα ημερολόγια, τις επαφές, τα έγγραφα και άλλα πολλά από το Mac, τις συσκευές iOS, ακόμη και το PC σας. Διατηρεί τα πάντα ενημερωμένα, αυτόματα.

Δημιουργήστε ένα έγγραφο Pages, τραβήξτε μια φωτογραφία ή ανοίξετε ένα τραγούδι με μια συσκευή και αυτό θα είναι άμεσα διαθέσιμο σε όλες τις άλλες. Με το iCloud Drive, μπορείτε να αποθηκεύετε τα αρχεία σας στο iCloud και να τα οργανώνετε με όποιον τρόπο θέλετε. Η Οικογενειακή κοινή χρήση κάνει εύκολη την κοινή χρήση στοιχείων που ανοράζουν μέλη της οικογένειάς σας από το iTunes Store, το App Store και το iBooks Store. Το iCloud σάς βοηθά στην ενημερωμένη και την προστασία του Mac σας, αν το χάσετε. Για να επιλέξετε τις δυνατότητες iCloud που θέλετε, επιλέξτε «Προτιμήσεις συστήματος» στο Dock και κάντε κλικ στο iCloud.

Χρησιμοποιήστε μαζί το Mac και τις συσκευές σας iOS

Όταν συνδέετε στο iCloud στο Mac και τις συσκευές σας iOS*, οι συσκευές αντιλαμβάνονται πότε βρίσκονται κοντά η μία στην άλλη και επιτρέπουν τη χρήση εντυπωσιακών δυνατοτήτων. Μπορείτε να πραγματοποιείτε και να λαμβάνετε κλήσεις iPhone στο Mac σας, χρησιμοποιώντας το Mac ως ηχείο. Τα μηνύματα SMS που στέλνονται στο iPhone αναπαράγονται στην εφαρμογή «Μηνύματα» στο Mac σας, ώστε να μπορείτε να παρακολουθείτε όλες τις συζητήσεις. Με το Instant Hotspot, το Mac σας μπορεί να χρησιμοποιεί αυτόματα το προσωπικό hotspot στο iPhone σας. Και με το Handoff, μπορείτε να ξεκινήσετε μια δραστηριότητα στο Mac σας και να συνεχίσετε από εκεί όπου σταματήσατε στη συσκευή σας iOS — και το αντίστροφο.

Κλήσεις iPhone
Πραγματοποιήστε μια κλήση iPhone ή επιλέξτε ένα μήνυμα κειμένου κάνοντας κλικ σε έναν αριθμό τηλεφώνου στο Mac σας.

Handoff
Όταν μια δραστηριότητα μεταφέρεται στο Mac σας, στο Dock εμφανίζεται ένα εικονίδιο εφαρμογής.

*Απαιτούνται συσκευές με iOS 8.1 ή Mac και συσκευές iOS πρέπει να είναι συνδεδεμένες στον ίδιο λογαριασμό iCloud.

Safari

Το Safari είναι ο καλύτερος τρόπος πλοήγησης στον Ιστό από το Mac σας. Ανίχνευε κάνε κλικ στο Εξώπυλο πεδίο αναζήτησης και δείτε εικονίδια για τους αγαπημένους σας ιστότοπους, ή πληκτρολογήστε έναν όρο αναζήτησης ή μια διεύθυνση Ιστού — το Safari καταλαβαίνει τη διαφορά και σας κατευθύνει στο σωστό μέρος. Μπορείτε να αποθηκεύετε σελίδες στη λίστα ανάγνωσης για να τις διαβάζετε αργότερα, καθώς και να βλέπετε Κοινόχρηστες συνδέσεις προς σελίδες που δημοσίευσαν άτομα το οποίο ακολουθείτε στο Twitter και τα Κοινόχρηστα. Η Προβολή καρτελών αρχειοποιεί όλες τις καρτέλες σας και σας δεικνύοντα να εντοπίζετε αυτήν που ψάχνετε.

Mail

Το Mail σάς επιτρέπει να διαχειρίζεστε όλους τους λογαριασμούς σας email από μία μοναδική θυρίδα εισερχομένων, χωρίς διαφορίσεις. Λειτουργεί με δημοφιλείς υπηρεσίες email, όπως το iCloud, Gmail, Yahoo! Mail και AOL Mail. Με το Mail Drop, τα μεγάλα συνημμένα στέλνονται αυτόματα στο iCloud. Επίσης, η Σήμανση σας επιτρέπει να συμπληρώνετε και να υπογράφετε φόρμες ή να προσθέτετε σημειώσεις σε PDF. Την πρώτη φορά που θα ανοίξετε το Mail, ο Βοηθός διαμόρφωσης σάς βοηθά να ξεκινήσετε.

Ημερολόγιο

Παρακολουθήστε το πολυδιάχρονο πρόγραμμα σας με το Ημερολόγιο. Μπορείτε να δημιουργήσετε Σεχαριστά ημερολόγια ένα για το σπίτι, ένα για το σχολείο και ένα τρίτο για την εργασία. Δείτε όλα τα ημερολόγια σας σε ένα παράθυρο ή επιλέξτε να βλέπετε μόνο αυτά που θέλετε. Δημιουργήστε και στείλτε προκλήσεις για γεγονότα και μετά δείτε ποιος απαντηση. Προσθέτετε μια τοποθεσία σε ένα γεγονός και το Ημερολόγιο θα σας ειδοποιήσει έναν χάρτη, θα υπολογίσει τον χρόνο μετάβασης και θα ειδοποιήσει ακόμη και την πρόγνωση καιρού. Χρησιμοποιήστε το iCloud για αυτόματη ενημέρωση των ημερολογίων σε όλες τις συσκευές σας ή για κοινή χρήση ημερολογίων με άλλους χρήστες του iCloud.

Μαγνώματα

Απλώς πραγματοποιήστε είσοδο με το Apple ID σας για να μπορείτε να βλέπετε και να λαμβάνετε τόσο μηνύματα iMessage όσο και SMS, συμπεριλαμβανομένων κειμένου, φωτογραφιών, βίντεο και πολύγλωσσα σε ένα παράθυρο ή επιλέξτε να βλέπετε μόνο αυτά που θέλετε. Δημιουργήστε και στείλτε προκλήσεις για γεγονότα και μετά δείτε ποιος συνεχίστε σε μια άλλη συσκευή. Μπορείτε εύκολα να ξεκινήσετε και να διαχειριστείτε ομαδικές συζητήσεις, όπως και προσθέτετε έναν τίτλο και νέους συμμετέχοντες. Και αν θέλετε να μιλήσετε σε κάποιον πρόσωπο με πρόσωπο, μπορείτε να ξεκινήσετε μια βιντεοκλήση FaceTime* απευθείας από μια συνομιλία στο Μηνύματα.

Χάρτες

Εξερευνήστε νέους προορισμούς και λάβετε οδηγίες στο Mac σας με τους Χάρτες. Προβάλλετε τοποθεσίες, χρησιμοποιώντας τυπικές ή δορυφορικές εικόνες ή χρησιμοποιήστε το Πγρωνε για να «πετάξετε» πάνω από επιλεγμένες πόλεις με φωτορεαλιστικά γραφικά 3Δ. Μπορείτε να αναζητήσετε πληροφορίες για τοπικά σημεία ενδιαφέροντος, όπως εστιατόρια και ξενοδοχεία. Οι Χάρτες εμφανίζουν ορίλιους τηλεφώνου, φωτογραφίες, ακόμη και κριτικές Yelp. Όταν ενοπλίστετε του προορισμού σας, οι Χάρτες παρέχουν αναλυτικές οδήγιες τις οποίες μπορείτε να στείλετε στο iPhone σας για φωνητική πλοήγηση βήμα προς βήμα.

Spotlight

Το Spotlight είναι ένας εύκολος τρόπος για να βρείτε οτιδήποτε στο Mac σας — έγγραφα, email, εφαρμογές, μηνύματα και πολλά άλλα. Ανεξάρτητα από το τι κάνετε στο Mac σας, μπορείτε να προσκαλέσετε το Spotlight από το εικονίδιο μενού ή χρησιμοποιώντας τη συντόμευση πληκτρολογίου Command-Πλήκτρο διαστήματος. Ανίχνευε Εξελιγμένα τα πληκτρολογούνε και το Spotlight θα σας δείχνει μια προηγμένη προεπισκόπηση των αποτελεσμάτων σας. Μπορείτε να χρησιμοποιείστε το Spotlight για να αναζητήσετε πληροφορίες από πηγές όπως το Wikipedia, το Bing, ειδήσεις, οι Χάρτες, ταινίες και πολλά άλλα*, καθώς και να μετατρέπετε νομισματικές τιμές και μονάδες μέτρησης.

iTunes

Το iTunes σάς διευκολύνει να απολαμβάνετε την αγαπημένη σας μουσική, ταινίες, τηλεοπτικές εκπομπές και πολλά ακόμη στο Mac σας. Το iTunes περιλαμβάνει το iTunes Store, όπου μπορείτε να βρίσκετε κλασικές ταινίες και τραγούδια ή νέα συστήματα. Περιλαμβάνει επίσης το iTunes Radio, έναν υπέροχο τρόπο για να ανακαλύπτετε μουσική.

iPhoto, iMovie και GarageBand

Το iPhoto, iMovie και GarageBand σάς προσφέρουν σπάστατους τρόπους δημιουργίας και κοινής χρήσης φωτογραφιών, ταινιών και μουσικής. Το iPhoto σάς βοηθά να οργανώνετε τη βιβλιοθήκη σας από πρόσωπα, μέρη και γεγονότα και να δημιουργήσετε πανέμορφα βιβλία φωτογραφιών, κάρτες και ημερολόγια. Με το iMovie μπορείτε να μετατρέψετε τα ακατάσκευα βίντεο σε πολύ όμορφες ταινίες και επικά τρέιλερ χολιγουντιανού στιλ. Το GarageBand διαθέτει όλα όσα χρειάζεστε για να παίξετε και παίξτε ένα όργανο, να γράφετε μουσική ή τραγούδια.

Pages, Numbers και Keynote

Δημιουργήστε πανέμορφα έγγραφα, υπολογιστικά φύλλα και παρουσιάσεις στο Mac σας. Τα πανέμορφα πρότυπα σάς προσφέρουν ένα εύκολο σημείο εκκίνησης—απλώς προσθέστε τις δικές σας λέξεις και φωτογραφίες. Η προσαρμογή στοιχείου είναι παιχνίδαι με το θεματικό τμήμα «Μορφή».

Μπορείτε ακόμη να ανοίξετε και να επεξεργαστείτε αρχεία Microsoft Office. Παράλληλα, μπορείτε αργότερα και εύκολα να μοιραστείτε έναν σύνδεσμο προς την εργασία σας μέσω του Mail ή των Μηνυμάτων απολύτως από τη γραμμή εργαλείων.

Πλούσιες στήλες

Οι ιστοσελίδες, η λίστα ανάγνωσης και οι κοινόχρηστες σύνδεσμοι σας εμφανίζονται στην Πλούσια στήλης.

Προβολή αγαπημένων

Κάνε κλικ στο Εξώπυλο πεδίο αναζήτησης για να εμφανίσετε ένα κόμβο για τους αγαπημένους σας ιστότοπους.

Κοινή χρήση

Σύρετε μια ιστοσελίδα ή ιστοσελίδες ή μπορείτε τις στο δίκτυο κοινωνικής δικτύωσης.

Μία σύνδεση για τα email

Δείτε όλους τους λογαριασμούς σας στο Mail.

Προβολή συζήτησης

Δείτε όλα τα μηνύματα email σε ένα νημα συζήτησης.

Ανώτερη

Πληροφορία χρήσιμη το αποτελέσματα αναζήτησης για να βρείτε αυτό ακριβώς που ψάχνετε.

Πρόσφατα γεγονότα

Κάνε διπλό κλικ σε ένα ημερολόγιο για να δημιουργήσετε ένα νέο γεγονός.

Επιπλωμένες γεγονότων

Τα Ημερολόγια εμφανίζει την τοποθεσία των γεγονότων σε έναν χάρτη και υπολογίζει τον χρόνο μετάβασης.

Προβολή ημερολογίου

Επιλέξτε την προβολή που προτιμάτε: ημέρα, εβδομάδα, μήνας ή έτος.

Απαντήσεις σε εξέλιξη

Οι τρεις τελείες υποδεικνύουν ότι ο φίλος σας πληκτρολογεί απάντηση.

Διαχείριση συνομιλιών

Κάνε κλικ στις Λεπτομέρειες για να ξεκινήσετε μια κλήση FaceTime ή για να δείτε συνημμένα από τη συνομιλία σας.

Αποκλειστικά περιβάλλοντα

Δείτε πόσο παρόδιοκα τα μηνύματά σας.

Αποτελέσματα

Δείτε τα αποτελέσματα Spotlight στο φακέλωμα πρωτοποριακών κάνων για να τα εξτάσετε.

Προεπισκόπηση

Αλληλεπιδράστε με προεπισκοπήσεις αποκλίσεις από τα Spotlight.

iTunes Store

Ανακαλύψτε και αγοράστε νέα μουσική, ταινίες και άλλα.

Ο βιβλιάθηκες σας

Παρεβάλετε τις ταινίες, τις ταινίες, τις τηλεοπτικές εκπομπές, τα ποιήματα σας και πολλά ακόμη.

Ραδιόφωνο iTunes

Ακούστε δωρεάν ραδιοφωνικές ροές, διαμορφωμένες από ειδικούς μουσικές επιλογές στο iTunes Store.

Γρήγορα

Ανίκα μετακινήστε τον δρομέα για γρήγορη πλοήγηση των φωτογραφιών αποκαθίστανε γεγονότος.

Τάγιν

Δημιουργήστε και παραγγείλετε μια ανάκτηση κάρτες και ημερολόγια.

Κοινή χρήση

Μοιραστείτε κάποιο έναν σύνδεσμο προς τις θεμιτοκρίνες σας μέσω του Mail ή των Μηνυμάτων.

Τμήμα «Μορφή»

Τα πρόσφατα σας είναι ένα μέρος κάνε μακριά μέρη στο εξώπυλο τμήμα «Μορφή».

Σημαντική σημείωση

Πριν χρησιμοποιήσετε τις φωτο φορά του υπολογιστή σας, διαβάστε αυτό το εγγράφου και τις πληροφορίες ασφάλειας στον Οδηγό σημαντικών πληροφοριών για το προϊόν.

Μάθετε περισσότερα

Μπορείτε να βρείτε περισσότερες πληροφορίες, να παρακολουθήσετε επιδείξεις και να μάθετε ακόμη περισσότερα για τις δυνατότητες του Mac σας από διεύθυνση www.apple.com/gr/macbook-air.

Βοήθεια

Σύγνα, μπορείτε να βρείτε απαντήσεις στις ερωτήσεις σας, καθώς και οδηγίες και πληροφορίες υπεραγωγίας, στη Βοήθεια για το Mac. Κάνετε κλικ στο εικονίδιο Finder, έπειτα κάνετε κλικ στη «Βοήθεια» στη γραμμή μενού και μετά επιλέξτε «Βοήθεια για το Mac». Μπορείτε επίσης να χρησιμοποιήσετε το Safari για να λάβετε βοήθεια στο Διαδίκτυο στη διεύθυνση www.apple.com/gr/support.

Βοηθήματα OS X

Αν αντιμετωπίζετε κάποιο πρόβλημα με το Mac σας, τα Βοηθήματα OS X μπορούν να σας βοηθήσουν να επανοφέρετε το λογισμικό και τα δεδομένα σας από εφεδρικό αντίγραφο Time Machine ή να επανεγκαταστήσετε το OS X και τις εφαρμογές Apple. Εάν το Mac σας αντιμετωπίζει προβλήματα, ανοίγοντας αυτόματα τα Βοηθήματα OS X, Εναλλακτικά, μπορείτε να τα ανοίξετε χειροκίνητα επανεκκινώντας του υπολογιστή σας ενώ κρατάτε πατημένα τα πλήκτρα Command και R.

Υποστήριξη

Το MacBook Air συνοδεύεται από τεχνική υποστήριξη 90 ημερών και εγγύηση ενός έτους για την κάλυψη επισκευών υλικισμός σε κατάσταση λειανής της Apple ή εξουσιοδοτημένο κέντρο επισκευών της Apple, όπως η, ή έναν εξουσιοδοτημένο πορρο-υπηρεσιών της Apple. Επισκεφτείτε τη διεύθυνση www.apple.com/support/macbook-air για τεχνική υποστήριξη για το MacBook Air. Εναλλακτικά, καλέστε τον αριθμό 00800 4414 5417.
www.apple.com/support/country .

*Δεν είναι διαθέσιμες όλες οι δυνατότητες σε όλες τις περιοχές.

Εμπορικό σήμα και © 2014 Apple Inc. Με επιφύλαξη κάθε δικαιώματος. Designed by Apple in California.
Printed in XXXX
GR034-0247-A