


### Χρήση του πληκτρολογίου και του ποντικιού

Το Magic Keyboard και το Magic Mouse είναι ήδη ζευγοποιημένα με το iMac σας. Για ενεργοποίηση, σύρετε τον διακόπτη ώστε να είναι ορατή η πράσινη ένδειξη. Για φόρτιση ή εκ νέου ζευγοποίηση, χρησιμοποιήστε το συνοδευτικό καλώδιο USB-C σε Lightning.




Για να μάθετε περισσότερα σχετικά με τη διαμόρφωση και τη χρήση του iMac, ανατρέξτε στον οδηγό *Βασικές πληροφορίες για το iMac* στη διεύθυνση [support.apple.com/guide/imac](https://support.apple.com/guide/imac).


Για λεπτομερείς πληροφορίες υποστήριξης, επισκεφθείτε τη διεύθυνση [support.apple.com/en-euro/mac/imac](https://support.apple.com/en-euro/mac/imac). Για να επικοινωνήσετε με την Apple, επισκεφτείτε τη διεύθυνση [support.apple.com/el-gr/contact](https://support.apple.com/el-gr/contact).



**Καλώς ορίσατε στο iMac σας**  
Πατήστε το κουμπί τροφοδοσίας στο πίσω μέρος.  
Ο Βοηθός διαμόρφωσης θα σας βοηθήσει να αρχίσετε να χρησιμοποιείτε το macOS.



Ακουστικά



USB 3

Thunderbolt / USB 4