

Obtén la guía *Conceptos básicos del MacBook Pro*

Obtén más información sobre la configuración y el uso del MacBook Pro en la guía *Conceptos básicos del MacBook Pro*. Para ver la guía, visita la página help.apple.com/macbookpro.


Soporte

Para consultar información detallada, visita www.apple.com/es/support/macbookpro.
Para ponerte en contacto con Apple, visita support.apple.com/es-es/contact.

 **MacBook Pro**

Bienvenido a tu MacBook Pro

El MacBook Pro arrancará automáticamente cuando levantes la tapa. Asistente de Configuración te ayudará a ponerte en marcha.





Thunderbolt 3 (USB-C)

Carga el MacBook Pro y conecta unidades de almacenamiento externo o conecta una pantalla.

Auriculares

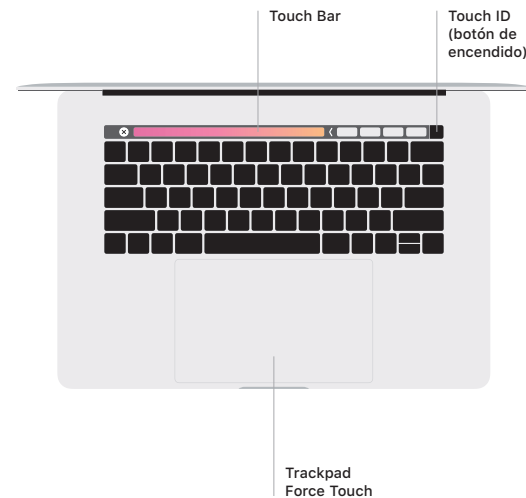


Touch Bar

La barra Touch Bar cambia en función de la actividad y aplicación actuales. Utiliza la Control Strip del lado derecho para ajustar los controles que más utilizas, como el volumen y el brillo. Pulsa  para expandir la Control Strip. Pulsa  a la izquierda para cerrarla.

Touch ID

Tu huella digital te permite desbloquear el MacBook Pro y realizar compras en App Store, iTunes Store, Apple Books y sitios web utilizando Apple Pay.



Gestos del trackpad Multi-Touch

Arrastra con dos dedos en el trackpad para desplazarte arriba, abajo o a los lados. Desliza dos dedos para hojear páginas web y documentos. Haz clic con dos dedos para hacer clic derecho. También puedes hacer clic y pulsar más profundamente en el trackpad para hacer clic fuerte en el texto y mostrar más información. Para obtener más información, selecciona Preferencias del Sistema en el Dock y haz clic en Trackpad.