


 MacBook Air

Bienvenido a tu MacBook Air

El MacBook Air arranca automáticamente cuando levantes la tapa.
El asistente de configuración te ayudará a que
puedas empezar a utilizarlo.



Thunderbolt 3 (USB-C)

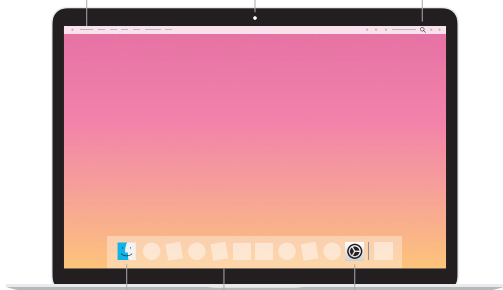
Carga el MacBook Air y conecta unidades de almacenamiento externo o una pantalla.



Barra de menús

Cámara
FaceTime HD

Spotlight



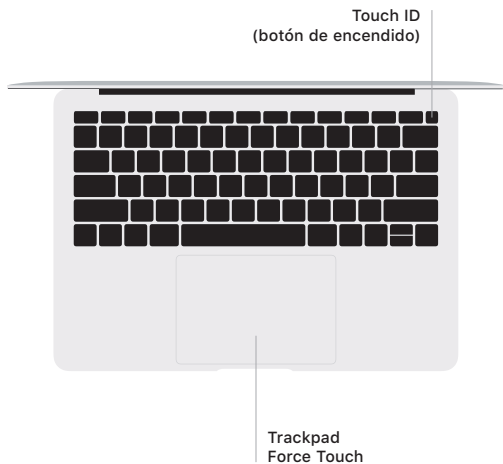
Finder
Accede a todos
tus archivos,
carpetas
y apps.

Dock
Obtén
fácilmente
las apps que
más usas.

**Preferencias
del Sistema**



Auriculares



Touch ID

Tu huella digital puede desbloquear el MacBook Air y realizar compras en App Store, iTunes Store, Apple Books y en muchos sitios web con Apple Pay.

Gestos del trackpad Multi-Touch

Arrastra con dos dedos en el trackpad para desplazarte arriba, abajo o a los lados. Desliza dos dedos para hojear páginas web y documentos. Haz clic con dos dedos para hacer clic derecho. También puedes hacer clic y pulsar más profundamente en el trackpad para hacer clic fuerte en el texto y mostrar más información. Para obtener más información, selecciona Preferencias del Sistema en el Dock y haz clic en Trackpad.

Consigue la guía *Conceptos básicos del MacBook Air*

Aprende más sobre la configuración y el uso del MacBook Air en la guía *Conceptos básicos del MacBook Air*. Para ver la guía, visita la página support.apple.com/es-es/guide/macbook-air.

Soporte

Para consultar información detallada, ve a support.apple.com/es-es/mac/macbook-air. Para ponerte en contacto con Apple, visita support.apple.com/es-es/contact.

