


Näppäimistön ja hiiren käyttäminen

Magic Keyboardista ja Magic Mousesta on jo muodostettu pari iMacisi kanssa. Laita ne päälle liikuttamalla kytkintä niin, että vihreä näkyy. Lataa ne tai muodosta niistä uudelleen pari käyttämällä mukana tulevaa USB-C–Lightning-kaapelia.




Lisätietoja iMacin käyttöönotosta ja käytöstä on *iMacin perusteet* -oppaassa osoitteessa support.apple.com/fi-fi/guide/imac.

Tarkempia tukitietoja löytyy osoitteesta support.apple.com/fi-fi/mac/imac. Voit myös ottaa yhteyttä suoraan Appleen osoitteessa support.apple.com/fi-fi/contact.


 iMac



Tervetuloa käyttämään iMacia
Paina taustapuolella olevaa käynnistyspainiketta.
Käyttöönottoapuri auttaa sinua alkuun macOS:n kanssa.



Kuulokkeet



Thunderbolt / USB 4