


Uporaba tipkovnice i miša

Magic Keyboard i Magic Mouse već su upareni s računalom iMac. Za uključivanje pomaknite sklopku tako da se vidi zelena boja. Kako biste ih punili ili ponovno uparili koristite dobiveni USB-C-Lightning kabel.



Za pomoć oko podešavanja i uporabe računala iMac dohvatite upute za uporabu *Osnovne informacije o računalu iMac* na support.apple.com/guide/imac.


Za detaljne informacije o podršci posjetite support.apple.com/hr-hr/mac/imac.
Za kontaktiranje tvrtke Apple posjetite support.apple.com/hr-hr/contact.

 iMac




Dobro došli u iMac

Pritisnite tipku za uključenje sa stražnje strane.
Asistent za podešavanje pomoći će vam da započnete raditi sa sustavom macOS.



Slušalice



USB 3

Thunderbolt / USB 4

