

Pogledajte priručnik *Osnove za MacBook Pro*

Saznajte više o podešavanju i korištenju računala MacBook Pro u priručniku *Osnove za MacBook Pro*. Za prikaz priručnika posjetite support.apple.com/hr-hr/guide/macbook-pro.

Podrška

Za detaljne informacije posjetite support.apple.com/hr-hr/mac/macbook-pro.
Kako biste se obratili tvrtki Apple posjetite support.apple.com/hr-hr/contact.

 **MacBook Pro**

Dobro došli u MacBook Pro

MacBook Pro se automatski pokreće kad podignete njegov poklopac. Asistent za podešavanje pomaže vam da započnete s radom.



Thunderbolt / USB 4

Napunite MacBook Pro i spojite vanjsku pohranu ili zaslon.



Finder
Pristupite svim vašim datotekama, mapama i aplikacijama.



Dock
Jednostavno dodite do aplikacija koje najviše koristite.

Postavke sustava



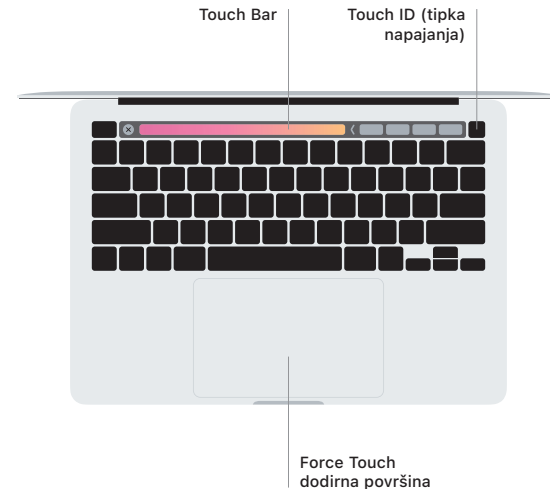
Slušalice

Touch Bar

Touch Bar se mijenja na temelju vaše trenutne aplikacije i aktivnosti. Koristite Control Strip s desne strane za prilagodbu često korištenih kontrola poput glasnoće i svjetline. Dodirnite  da za proširenje Control Stripa. Dodirnite  s lijeve strane za zatvaranje.

Touch ID

Otiskom prsta možete otključati MacBook Pro i kupovati iz trgovine App Store, aplikacija Apple TV, Apple Books te web mjesta koristeći Apple Pay.



Geste za Multi-Touch dodirnu površinu

Prijedite s dva prsta na dodirnoj površini za pomicanje prema gore, dolje ili u stranu. Povucite s dva prsta za listanje kroz web stranice i dokumente. Kliknite s dva prsta za klikanje desnom tipkom. Također možete kliknuti pa pritisnuti dublje na dodirnoj površini za prisilno klikanje teksta i otkrivanje više informacija. Za dodatne informacije odaberite Postavke sustava u Docku, zatim kliknite Dodirna površina.