



Safari

A Safari a Mac gépekhez legjobban illészkedő böngésző. Kattintson az Intelligens keresőmezőre a kedvenc webhelyei ikonjainak megtekintéséhez, vagy írjon be egy kereset kifejezést vagy webcímet, a Safari tudni fogja a különbséget, és a megfelelő helyre irányítja. Menetheti az oldalakat

az olvasási listaaba a későbbi olvasáshoz, és a megosztott hivatkozások között megtalálja azoknak a közzétett weboldala, akiket vagy írjon be egy kereset kifejezést vagy webcímet, a Safari tudni fogja a különbséget, és a megfelelő helyre irányítja. Menetheti az oldalakat



Mail

A Maillel egyetlen, reklámmentes postafiókban kezelheti az összes e-mail fiókját. Együttműködik az olyan szolgáltatókkal, mint az iCloud, a Gmail, a Yahoo Mail és az AOL Mail. A Mail Drop automatikusan feltölti a nagyméretű mellékleteket az iCloudba. A Jelöléssel kitölthet és aláírhat űrlapokat, vagy megjegyzést fűzhet a PDF-ekhez. Amikor először nyitja meg a Mailt, a Beállítási asszisztens segít a kezdeti lépések megtételében.

mellékleteket az iCloudba. A Jelöléssel kitölthet és aláírhat űrlapokat, vagy megjegyzést fűzhet a PDF-ekhez. Amikor először nyitja meg a Mailt, a Beállítási asszisztens segít a kezdeti lépések megtételében.



Naptár

Zsúfolt időbeosztását a Naptár segítségével követheti nyomon. Több naptárt is létrehozhat – egyet otthonra, egy másikat a tanulóshoz, egy harmadikat a munkához. Az összes naptárt megtekintheti egyetlen ablakban, de azt is megteheti, hogy csak egy-egy naptárt jelenít meg. Létrehozhat és kiküldhet meghívókat, és láthatja, ki válaszolt. Ha helyadatokat ad egy eseményhez, akkor a Naptár mellékel egy térképet, és kiszámolja az utazási időt, és még az időjárás-előrejelzést is megjeleníti. Az iCloud segítségével automatikusan frissítheti a naptárakat minden eszközön, vagy megoszthatja azokat más iCloud-felhasználókkal.

és láthatja, ki válaszolt. Ha helyadatokat ad egy eseményhez, akkor a Naptár mellékel egy térképet, és kiszámolja az utazási időt, és még az időjárás-előrejelzést is megjeleníti. Az iCloud segítségével automatikusan frissítheti a naptárakat minden eszközön, vagy megoszthatja azokat más iCloud-felhasználókkal.



Üzenetek

Ha bejelentkezik Apple ID-jával, akkor iMessage- és SMS-üzenetet is küldhet és fogadhat, beleértve a szövegeket, fotókat, videókat és egyéb tartalmakat a Mac gépet, iPadet, iPhone-t vagy iPod touchot használó barátainak. Az iMessage azt is lehetővé teszi, hogy az egyik eszközön indított beszélgetést

egy másik eszközön folytassa. Egyszerűen kezdhet és kezelhet csoportos beszélgetéseket, beleértve a cím és új résztvevők hozzáadását. Ha valakivel szembe akar beszélni, elindíthat egy FaceTime-videóhívást* közvetlenül az Üzenetek eszközén, vagy megoszthatja azokat más iCloud-felhasználókkal.



Térképek

A Térképek alkalmazás segítségével Mac gépén új úticélokot fedezhet fel, és útbaigazítást is kaphat. Normál vagy műholdas képanyagok segítségével tekinthet meg egyes földrajzi helyeket, vagy a Flyover nézet valóságú 3D képeivel suhanhat át bizonyos városok fölött. Információkat kereshet ki érdekes helyekről, például éttermekről

és szállodákról, és a Maps telefonszámokat, fotókat és még Yelp-értékeléseket is megjeleníti. Mihelyt megtalálta az úti célját, a Térképek aprólékos útmutatást biztosít. Ezt elküldheti iPhone-jára, amelynek hangos navigációja lépésről lépésre haladva vezet el a céljig.



Spotlight

A Spotlighttal egyszerűen megtalálhat bármit a Mac gépén – dokumentumokat, kontaktokat, alkalmazásokat, üzeneteket és egyéb tartalmakat, mint a Wikipédia, Bing, Mac gépén, a Spotlightot elérni a menüikonján keresztül vagy a Command-szóköz billentyűparanccsal.

Csak kezdjen el írni, és a Spotlight megjeleníti a tartalom gazdag találatok előnézetét. A Spotlighttal kereshet információkat olyan forrásokban, mint a Wikipédia, Bing, Mac gépén, a Spotlightot elérni a menüikonján keresztül vagy a Command-szóköz billentyűparanccsal.



iTunes

Az iTunes egyszerű módot kínál ahhoz, hogy élvezhesse kedvenc zenéit, filmjeit, tv-műsorait és egyéb tartalmait Mac gépén. Az iTunes tartalmazza az iTunes Store-t, ahol

klasszikusok mellett új kedvenceket is találhat. Tartalmazza az iTunes Radiót is, amely a zene felfedezésének egyszerű módját biztosítja.



iPhoto, iMovie és GarageBand

Az iPhoto, az iMovie és a GarageBand segítségével fényképeket, mozgóképeket, zenéket hozhat létre és oszthat meg másokkal. Az iPhoto alkalmazásban arcok, helyek és események alapján rendszerezheti a könyvtárát, és látványos fotókönyveket, képeslapokat valamint naptárakat

hozhat létre. Az iMovie-val az otthoni videóiból csodálatos filmeket és hollywoodi stílusú előzeteseket készíthet. A GarageBand pedig minden olyan funkciót biztosít, amely szükséges ahhoz, hogy megtanuljon valamilyen hangszeren játszani, zenéket írni vagy dalokat felvenni.



A Pages, a Numbers és a Keynote

A Mac gépen látványos dokumentumokat, táblázatokat és prezentációkat hozhat létre. A gyönyörű sablonoknak köszönhetően gyorsan és könnyen megoszthatja másokkal a munkájára mutató fényképeit. Egy pillanat alatt személyre szabhat mindent a környezetérzékeny

Formázás panellel. Akár Microsoft Office-fájlokat is megnyithat vagy szerkeszthet. Ráadásul a Mail vagy az Üzenetek alkalmazás segítségével gyorsan és könnyen megoszthatja másokkal a munkájára mutató hivatkozásait.



Fontos megjegyzés

A számítógép első használata előtt figyelmesen olvassa el a Fontos termékinformációs útmutató biztonsági információit.



További információk

A www.apple.com/hu/macbook-air webhelyen további információkat találhat, bemutatókat tekinthet meg, és még jobban megismerkedhet a MacBook Air szolgáltatásaival.



Súgó

A Mac súgójában gyakran választ kaphat kérdéseire, valamint megtekintheti a használati utasításokat és a hibaelhárítási tudnivalókat. Kattintson a Finder ikonra, kattintson a Súgó elemre a menüsorban, és válassza A Mac súgója lehetőséget. A Safari segítségével az interneten is kereshet segítséget, a www.apple.com/hu/support weboldalon.



OS X segédprogramok

Ha problémái akadnak Mac gépével, az OS X segédprogramjai segítségével visszaállíthatja szoftvereit és adatait egy Time Machine biztonsági mentésből, vagy újratelelítheti az OS X rendszert és az Apple alkalmazásokat. Ha a Mac gép problémát észlel, automatikusan megnyitja az OS X segédprogramokat. De manuálisan is megnyithatja ezeket, ha a Command és az R billentyűt lenyomva tartva újraindítja a számítógépet.



Támogatás

A MacBook Air 90 napos technikai támogatással és egy éves hardverjavítási garanciával rendelkezik egy Apple kereskedésnél vagy egy Hivatalos szolgáltatónál. A MacBook Air géphez igénybe vehető műszaki támogatásért látogasson el a www.apple.com/support/macbookair weboldalra. Vagy hívja a 06 80 983 435 számot. www.apple.com/support/country

Egyes szolgáltatások nem minden területen érhetőek el. TM és © 2014 Apple Inc. Minden jog fenntartva. Designed by Apple in California. Printed in XXXX. MG034-00347-A

Oldalsáv
A könyvjelzők, az olvasási lista és a megosztott hivatkozások az oldalsávban jelennek meg.

Kedvencek nézet
Kattintson az Intelligens keresőmezőre a kedvenc webhelyei ikonjainak megtekintéséhez.

Megosztás
Könnyen elküldhet weboldalakat másoknak, vagy megoszthatja azokat valamelyik közösségi hálózaton.

Egyablakos e-mail
A Mailben minden fiókját megtekintheti.

Beszélgetésnézet
Megtekintheti egy beszélgetési szál összes e-mail üzenetét.

Keresés
Gyorsan leszűkítheti a keresési eredményeket, így pontosan azt találja meg, amit keresett.

Esemény hozzáadása
Új esemény létrehozásához kattintson duplán egy naptárban.

Eseményvizsgáló
A naptár megjeleníti az esemény helyét egy térképen, és kiszámolja az utazási időt, és még az időjárás-előrejelzést is megjeleníti.

Naptárnézet
Válassza ki a kívánt nap, hét, hónap vagy év nézetet.

Válasz folyamatban
A három pont azt jelzi, hogy az ismerős éppen választ ír.

Beszélgetések kezelése
Kattintson a Részletés elemre egy FaceTime-hívás indításához vagy a beszélgetés mellékleteinek megtekintéséhez.

Kézbesítés nyugtázása
Nyomon követheti, hogy az üzenete mikor érkezik meg.

Útonalteredek
A Térképek alkalmazás részletes útbaigazítást biztosít, amely a forgalomra vonatkozó adatokat is tartalmazza.

Kedvencek
A rendszer a kedvenc helyeket minden eszközre elküldi.

Küldés iPhone készülékre
Az útonalteredeket elküldheti iPhone készülékére, amely hangos navigációt biztosít az út során.

Találatok
A Spotlight-találatokat a bal oldalon tekintheti meg és görgetheti végig.

Előnézetek
Az előnézeteket közvetlenül a Spotlightból használhatja.

Egyszerű hozzáférés
Kattintson a Spotlight ikonra a menüsávon, vagy nyomja le a Command-szóköz billentyűkombinációt.

Saját könyvtár
Megtekintheti zenéit, filmjeit, tv-műsorait és egyéb tartalmait.

iTunes Radio
Évezze az iTunes Store legjobb zenéiből összeválogatott streaming rádiót.

iTunes Store
Új zenéket, filmeket és egyéb tartalmakat fedezhet fel és vásárolhat meg.

Események
A mutató mozgatásával gyorsan átfuthat az egy adott eseményhez tartozó fényképeken.

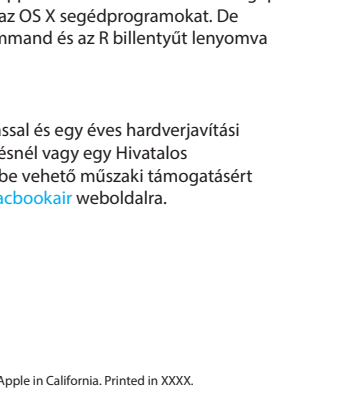
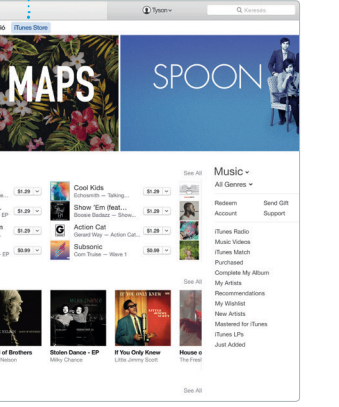
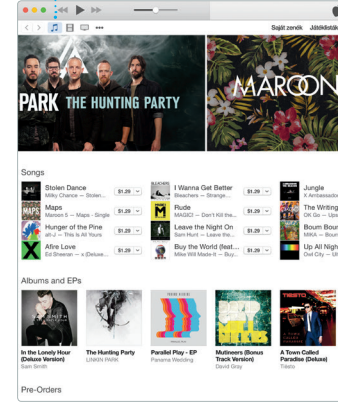
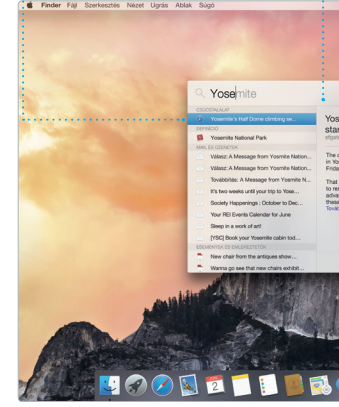
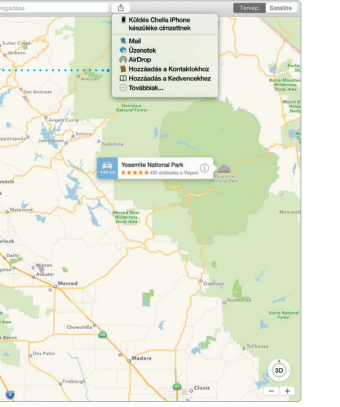
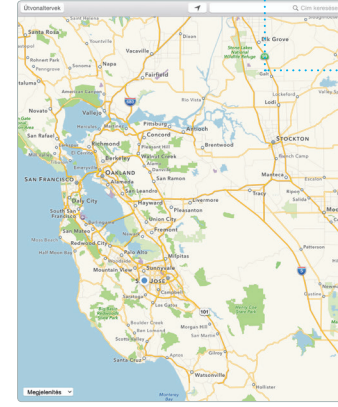
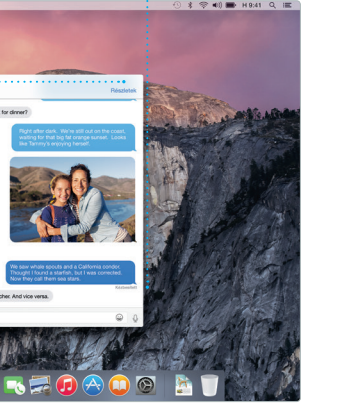
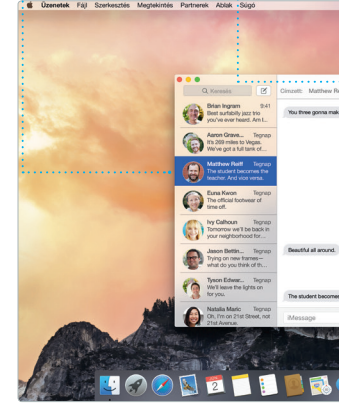
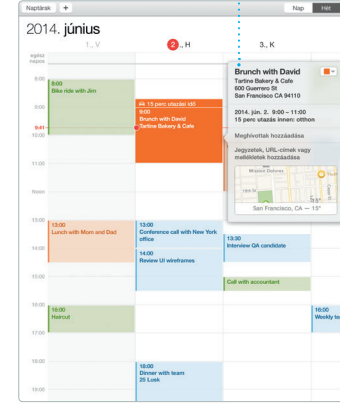
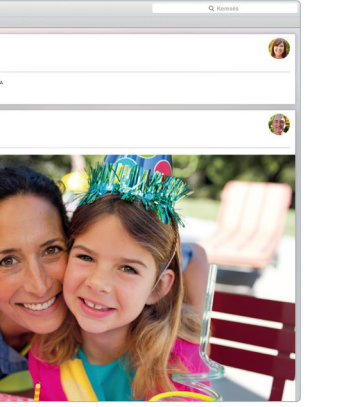
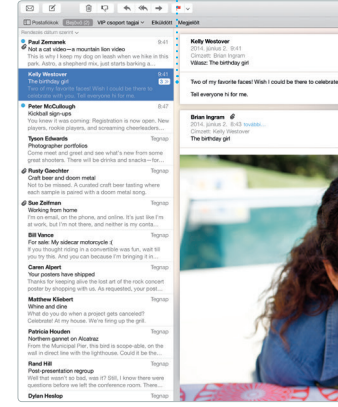
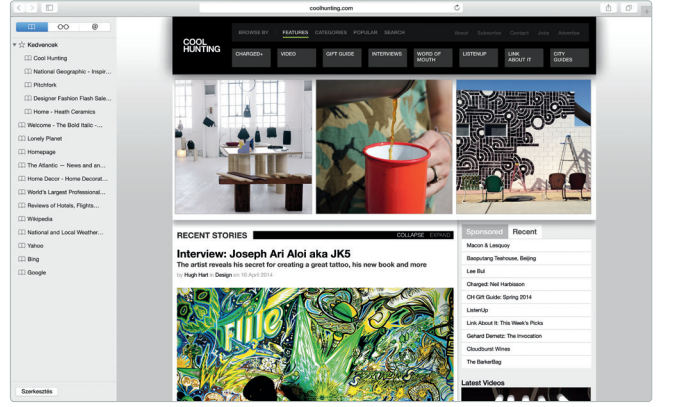
Projektek
Könnyedén létrehozhat és megrendelhet személyre szabott fotókönyveket, képeslapokat és naptárakat.

Megosztás
Közéteheti kedvenceit a Facebookon, vagy megoszthatja őket az iCloud vagy az Üzenetek segítségével.

Grafikák és egyébek hozzáadása
Képekkel, filmekkel, diagramokkal és egyéb médiaanyagokkal gazdagított dokumentumokat hozhat létre.

Megosztás
A Mail vagy az Üzenetek alkalmazás segítségével gyorsan és könnyen megoszthatja másokkal a munkájára mutató hivatkozásait.

Formázás panel
Eszközlet egyetlen kattintással elérheti a formázási panel intelligens felületét.



*FaceTime-ot engedélyező eszköz szükséges hozzá a hívó és a fogadó részéről is. Nem mindenhol érhető el.

*Egyes szolgáltatások nem minden területen érhetőek el.