

Obtenha o manual *Elementos Básicos do MacBook Pro*

Saiba mais sobre como configurar e usar o MacBook Pro no manual *Elementos Básicos do MacBook Pro*. Para visualizar o manual, visite help.apple.com/macbookpro.


Suporte

Para obter informações detalhadas, visite www.apple.com/br/support/macbookpro. Para entrar em contato com a Apple, visite support.apple.com/pt-br/contact.

 **MacBook Pro**

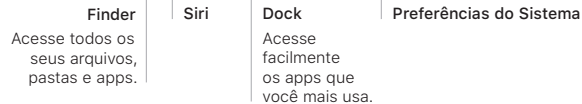
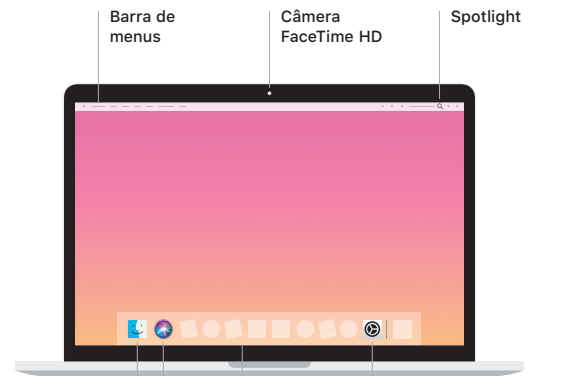
Bem-vindo ao MacBook Pro

O MacBook Pro inicializa automaticamente ao levantar a tela.
O Assistente de Configuração ajuda você a começar a usar seu computador.



Thunderbolt 3 (USB-C)

Carregue o MacBook Pro e conecte um monitor ou armazenamento externo.



Fones de ouvido



Trackpad Force Touch

Gestos do trackpad Multi-Touch

Passes dois dedos pelo trackpad para rolar para cima, para baixo ou para os lados. Deslize com dois dedos para passar por páginas web e documentos. Clique com dois dedos para clicar com o botão direito. Você também pode clicar e pressionar o trackpad com mais força para clicar Forte no texto e revelar mais informações. Para saber mais, escolha Preferências do Sistema no Dock e clique em Trackpad.