

Obter o guia de *Noções Essenciais do MacBook Air*

Encontrará informação adicional sobre como configurar e usar o MacBook Air no guia de *Noções Essenciais do MacBook Air*. Para consultar o guia, consulte support.apple.com/pt-pt/guide/macbook-air.


Suporte

Encontrará informação detalhada em support.apple.com/pt-pt/mac/macbook-air. Para contactar a Apple, aceda a support.apple.com/pt-pt/contact.

 **MacBook Air**

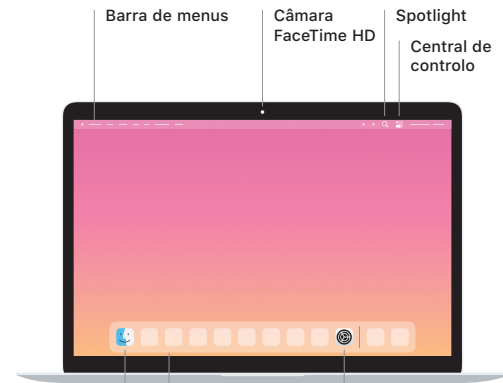
O MacBook Air dá-lhe as boas-vindas

O MacBook Air é iniciado automaticamente quando levanta a tampa. O Assistente de Configuração ajuda a configurar o Mac.



Thunderbolt 3 (USB-C)

Carregue o MacBook Air e ligue um disco de armazenamento externo ou monitor.



Finder

Acceda a todos os ficheiros, pastas e aplicações.


Dock

Acceda facilmente às aplicações que usa com maior frequência.

Preferências do Sistema



Auscultadores



Touch ID

Com a sua impressão digital, pode desbloquear o MacBook Air e efetuar compras na App Store, na aplicação Apple TV, em Apple Books e em sites que usem o Apple Pay.

Gestos do trackpad Multi-Touch

Arraste dois dedos pelo trackpad para se deslocar para cima, para baixo ou para os lados. Passe dois dedos para alternar entre páginas, em páginas web e documentos. Clique com dois dedos para clicar com o botão do lado direito. Também pode clicar e, em seguida, clicar com mais pressão no trackpad para clicar com pressão no texto e revelar mais informação. Encontrará informação adicional no painel Trackpad das Preferências do Sistema na Dock.