


#### Usar o teclado e o rato

O teclado Magic Keyboard e o rato Magic Mouse já vêm emparelhados com o iMac. Para ligar, faça deslizar o interruptor para que a cor verde fique visível. Para os carregar ou emparelhar novamente, use o cabo USB-C para Lightning incluído.



Encontrará informação adicional sobre como configurar e usar o iMac no guia de *Noções Essenciais do iMac* em [support.apple.com/pt-pt/guide/imac](https://support.apple.com/pt-pt/guide/imac).


Encontrará informação detalhada de suporte em [support.apple.com/pt-pt/mac/imac](https://support.apple.com/pt-pt/mac/imac). Para contactar a Apple, aceda a [support.apple.com/pt-pt/contact](https://support.apple.com/pt-pt/contact).






### O iMac dá-lhe as boas-vindas

Prima o botão de alimentação na parte de trás. O Assistente de Configuração apresenta os passos necessários para começar a usar o macOS.



Auscultadores



Thunderbolt/USB 4

