


Utilizarea tastaturii și a mausului

Magic Keyboard și Magic Mouse sunt deja asociate cu iMac-ul. Pentru a le porni, glisați comutatorul astfel încât să fie vizibilă partea verde. Pentru a le încărca sau a le reasocia, utilizați cablul USB-C – Lightning inclus.



Pentru a afla mai multe despre configurarea și utilizarea iMac-ului, consultați ghidul *Informații esențiale despre iMac* la support.apple.com/ro-ro/guide/imac.


Pentru informații de asistență detaliate, accesați support.apple.com/ro-ro/mac/imac. Pentru a contacta Apple, accesați support.apple.com/ro-ro/contact.

 **iMac**




Bun venit pe iMac

Apăsați butonul de alimentare de pe partea din spate.
Asistent de configurare vă va ajuta cu primii pași pe macOS.



Căști



USB 3
Thunderbolt/USB 4