

Руководство «Основные сведения о MacBook Pro»

Руководство «Основные сведения о MacBook Pro» содержит подробную информацию о настройке и использовании MacBook Pro. Для просмотра руководства перейдите на веб-страницу help.apple.com/macbookpro.

Поддержка


Подробная информация приведена на веб-странице www.apple.com/ru/support/macbookpro. Чтобы связаться с Apple, перейдите по ссылке support.apple.com/ru-ru/contact.

 MacBook Pro

Встречайте Ваш новый MacBook Pro

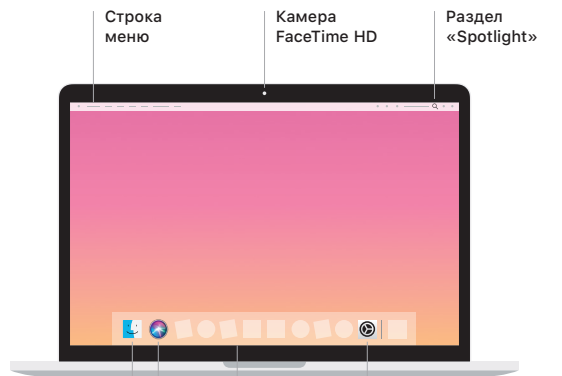
MacBook Pro автоматически включается при поднятии крышки.

Программа «Ассистент настройки системы» поможет Вам приступить к работе.



Порт Thunderbolt 3 (USB-C)

Служит для зарядки MacBook Pro и подключения внешнего жесткого диска или монитора.



Строка меню

Камера FaceTime HD

Раздел «Spotlight»

Finder
Получите доступ ко всем файлам, папкам и программам.


Siri

Панель Dock
Получите быстрый доступ к часто используемым программам.

Системные настройки



Разъем для наушников



Кнопка питания

Трекпад Force Touch

Жесты трекпада Multi-Touch

Для прокрутки проведите пальцами по трекпаду — вверх, вниз или в сторону. Перелистывайте веб-страницы и документы жестом смахивания двумя пальцами. Нажмите двумя пальцами, чтобы активизировать функцию нажатия правой кнопкой мыши. Можно также нажать на трекпад, а затем нажать на него сильнее, чтобы активизировать сильное нажатие на текст и отобразить подробную информацию. Для получения подробных сведений выберите «Системные настройки» в Dock и нажмите «Трекпад».