

Vitajte

Víta vás váš nový MacBook Air. Zoznámte sa s ním.


Tento sprievodca obsahuje popis hlavných prvkov Macu, pomôže vám s nastavením a poskytne vám tipy na spustenie aplikácií, ktoré budete denne používať.

Batéria je nabitá a pripravená na používanie, takže svoj Mac môžete spustiť hneď po rozbalení. Úplné nabitie batérie spoznáte tak, že sa oranžové svetlo zmení na zelené.

Sprievodca rýchlym štartom



Ďalšie informácie o portoch a konektoroch nájdete na stránke support.apple.com/kb/HT2494?viewlocale=sk_SK.



Ďalšie informácie o batérii nájdete na stránke www.apple.com/sk/batteries.

Začíname

Spustíte MacBook Air stlačením tlačidla napájania. Otvorí sa Sprievodca nastavením, vďaka ktorému môžete jednoducho nastaviť svoj Mac a ihneď ho začať používať. Pomôže vám pripojiť sa k Wi-Fi sieti a vytvoríť užívateľský účet. Dokáže preniesť vaše dokumenty, emaily, fotky, hudbu a filmy do vášho nového Macu z iného Macu alebo PC.

V Sprievodcovi nastavením sa prihláste pomocou svojho Apple ID. Tým nastavíte svoj účet v obchodoch Mac App Store a iTunes Store a v aplikáciách Správy a FaceTime, takže budú pri prvom otvorení pripravené na používanie. Zároveň bude nastavený aj iCloud, takže v aplikáciách ako Mail, Kontakty, Kalendár a Safari budete mať k dispozícii všetky najnovšie informácie. Ak nemáte Apple ID, vytvorte si ho v Sprievodcovi nastavením.



Ďalšie informácie o prenose súborov na váš nový Mac nájdete na stránke support.apple.com/kb/HT6408?viewlocale=sk_SK.

Ovládajte svoj Mac pomocou Multi-Touch gest

Na MacBooku Air môžete vykonávať množstvo akcií pomocou jednoduchých gest na trackpade. Toto sú tie najobľúbenejšie.



Klíknutie
Pre Klíknutie stlačte ľubovoľné miesto na trackpade. Ak je zapnutá funkcia Klíknutie klepnutím, jednoducho na trackpad klepnite.



Sekundárne klíknutie (klíknutie pravým tlačidlom)
Klíknutím dvoma prstami otvoríte menu skratiek. Ak je zapnutá funkcia Klíknutie klepnutím, klepnite pomocou dvoch prstov kdekolvek na trackpade.



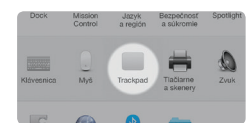
Rolovanie dvoma prstami
Ťahaním dvoch prstov po trackpade rolujete ľubovoľným smerom - nahor, nadol alebo do strán.



Navigácia ťahaním
Švihnutím dvoma prstami môžete listovať vo webových stránkach, dokumentoch a pod.



Zväčšovanie rozozretím
Zväčšujte a zmeňujte fotky a webové stránky ťahaním palca a ukazováka od seba alebo k sebe.

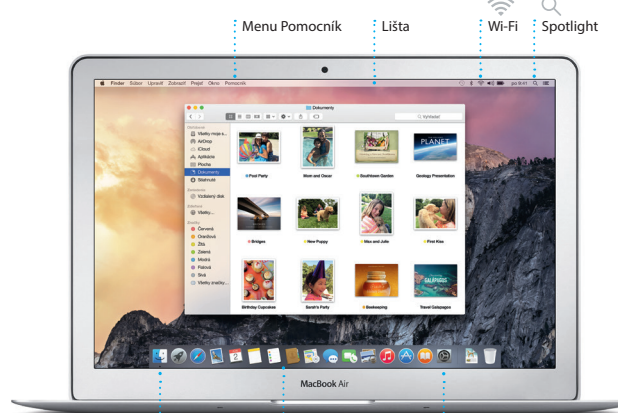


Viac informácií
Ak sa chcete dozvedieť viac o gestách, vyberte v menu Apple Systémové nastavenia a kliknite na Trackpad.

Zoznámte sa s plochou

Plocha je miesto, kde nájdete všetko a kde môžete vykonávať akcie na svojom Macu. Dock v spodnej časti obrazovky je miesto, kde si môžete uchovať najčastejšie používané aplikácie. V Docku môžete tiež otvárať Systémové nastavenia, ktoré vám umožňujú prispôbiť si plochu a ďalšie nastavenia. Kliknutím na ikonu Findera sa dostanete ku všetkým svojim súborom a priečinkom.

Lišta v hornej časti obsahuje užitočné informácie o vašom Macu. Ak chcete skontrolovať stav bezdrôtového pripojenia na internet, kliknite na ikonu Wi-Fi. Váš Mac sa automaticky pripojí k sieti, ktorú ste vybrali počas nastavovania. Všetky informácie vo svojom Macu môžete vyhľadávať pomocou Spotlight.



Ďalšie informácie o ploche nájdete na stránke support.apple.com/kb/HT2494?viewlocale=sk_SK.

Nájdite potrebnú aplikáciu

Súčasťou Macu sú skvelé aplikácie, vďaka ktorým môžete vyťažiť maximum zo svojich fotiek, vytvárať dokumenty, prechádzať webové stránky a ešte omnoho viac. Pomocou Launchpadu jednoducho vyhľadajte všetky aplikácie vo svojom Macu. Usporiadajte aplikácie podľa svojich potrieb a zoskupte ich do priečinkov.

Vyhľadajte nové aplikácie v obchode Mac App Store. Po stiahnutí sa požadovaná aplikácia zobrazí v Launchpade. Mac App Store vás upozorní na nové aktualizácie aplikácií či systému OS X a dokáže ich automaticky aktualizovať.



Ďalšie informácie o aplikáciách nájdete na stránke support.apple.com/kb/HT2494?viewlocale=sk_SK.

Zachovajte aktuálnosť všetkých svojich zariadení

iCloud vám umožňuje prístupovať k vašej hudbe, fotkám, kalendárom, kontaktom, dokumentom a ďalším dátam z vášho Macu, iOS zariadení a dokonca aj z vášho PC. iCloud automaticky aktualizuje všetky dáta.

Vytvorte dokument v Pages, nasnímajte fotku alebo zakúpte skladbu pomocou jedného zariadenia a okamžite tieto dáta prístupnite na všetkých ostatných zariadeniach. V iCloud Drive môžete ukladať svoje súbory do iCloudu a usporadúvať ich podľa seba. Služba Family Sharing zjednodušuje nákupy rodinných príslušníkov v obchodoch iTunes Store, App Store a iBooks Store. iCloud vám pomôže nájsť a ochrániť Mac, ak ho stratíte. Ak si chcete vybrať funkcie iCloudu, ktoré budete používať, kliknite na Systémové nastavenia v Docku a potom na iCloud.



Ďalšie informácie o iCloudu nájdete na stránke support.apple.com/kb/HT2494?viewlocale=sk_SK.

Používajte Mac a iOS zariadenia spoločne

Ak sa prihlásite do iCloudu na svojom Macu a iOS zariadeniach*, navzájom rozpoznajú svoju blízkosť a povolajú úžasnú funkciu. Na svojom Macu môžete uskutočňovať a prijímať hovory iPhone, pričom môžete Mac použiť ako reproduktor. SMS správy odoslané do iPhone sa zobrazia v aplikácii Správy v Macu, takže môžete sledovať všetky svoje konverzácie. So službou Instant Hotspot môže váš Mac automaticky využívať zdieľanie internetu v iPhone. A so službou Handoff môžete začať vykonávať činnosti v Macu a nadviazať na ne na iOS zariadení a naopak.

Hovory iPhone
Uskutočnite hovor iPhone alebo odšlite textovú správu kliknutím na telefónne číslo v Macu.

Handoff
Po odovzdaní činnosti do Macu sa ikona aplikácie zobrazí v Docku.



*Vyžaduje zariadenie s iOS 8. Váš Mac a iOS zariadenie musia byť prihlásené do rovnakeho iCloud účtu.



Safari

Safari ponúka najlepší spôsob surfovania na webe na vašom Macu. Kliknite do poľa inteligentného vyhľadávania a zobrazte ikony svojich obľúbených webových lokalít, prípadne zadajte hľadaný výraz alebo webovú adresu. Safari rozpozná rozdiel a presmeruje vás na správne miesto. Stránky môžete uložiť do zoznamu



Mail

Mail vám umožňuje spravovať všetky emailové účty prostredníctvom jednej schránky prichádzajúcich správ bez reklám. Funguje s obľúbenými emailovými službami ako iCloud, Gmail, Yahoo Mail a AOL Mail.



Kalendár

V aplikácii Kalendár môžete sledovať svoj nabitý harmonogram. Môžete si vytvoriť samostatné kalendáre – jeden doma, druhý do školy a tretí do práce. Zobrazte všetky svoje kalendáre v jednom okne alebo zobrazte len vybrané kalendáre. Vytvorte a rozpošlite pozvánky na udalosti



Správy

Jednoducho sa prihláste pomocou svojho Apple ID a môžete posilať a prijímať iMessage a SMS správy vrátane textu, fotiek, videí a ďalšieho obsahu svojim priateľom na Macu, iPade, iPhone či iPod touch. Vďaka iMessage môžete dokonca začať konverzáciu na jednom zariadení




Mapy

Pomocou aplikácie Mapy môžete na svojom Macu objavovať nové miesta a plánovať si cesty. Prezerajte si miesta v štandardom alebo satelitnom zobrazení, prípadne si pomocou funkcie Flyover prezerajte vybrané mestá z vtáčej perspektívy vo fotorealistickom 3D zobrazení. Môžete vyhľadávať informácie o miestnych bodoch záujmu, ako sú reštaurácie či hotely, a Mapy vám zobrazia telefónne čísla, fotky či dokonca recenzie zo služby Yelp. Po vyhľadaní cieľa cesty vám Mapy poskytnú podrobnú trasu, ktorú môžete odoslať do svojho iPhone a získať tak hlasovú navigáciu.



Spotlight

Spotlight predstavuje jednoduchý spôsob vyhľadania akejkoľvek položky na Macu – dokumentov, kontaktov, aplikácií, správ a ďalších položiek. Bez ohľadu na to, čo na Macu robíte, môžete získať prístup do Spotlightu cez jeho ikonu v menu alebo stlačením skratky Command a medzerník.



iTunes

iTunes zjednodušuje počúvanie obľúbenej hudby, pozeranie obľúbených filmov, televíznych seriálov a používanie ďalších položiek v Macu. iTunes obsahuje obchod iTunes Store, v ktorom môžete nájsť klasické alebo nové obľúbené položky. Obsahuje aj iTunes Rádio, skvelý spôsob objavovania hudby.



iPhoto, iMovie a GarageBand

iPhoto, iMovie a GarageBand sú jedinečnými nástrojmi na tvorbu a zdieľanie fotiek, filmov a hudby. iPhoto vám pomôže usporiadať knižnicu podľa farby, miest a udalostí, či vytvárať úžasné fotoknihy, pohľadnice, a kalendáre. Vďaka aplikácii iMovie premeníte domáce videá na nádherné filmy a vzrušujúce filmové upútavky v hollywoodskom štýle. GarageBand zas poskytuje všetko potrebné na usenie hry na hudobnom nástroji, skladanie hudby a nahrávanie skladieb.



Pages, Numbers a Keynote

Vytvárate na svojom Macu úžasné dokumenty, tabuľky a prezentácie. Nádherné šablóny vám poslúžia v začiatkoch – stačí do nich pridať vlastné slová a fotky. Vďaka panelu Formát, ktorý sa mení v závislosti od kontextu, je upravovanie ľahšie ako kedykoľvek predtým. Môžete dokonca otvárať a upravovať aj súbory balíka Microsoft Office. Prostredníctvom aplikácií Mail alebo Správy môžete navštíviť odkaz na svoju prácu priamo z panela s nástrojmi.



Pages, Numbers a Keynote

Vytvárate na svojom Macu úžasné dokumenty, tabuľky a prezentácie. Nádherné šablóny vám poslúžia v začiatkoch – stačí do nich pridať vlastné slová a fotky. Vďaka panelu Formát, ktorý sa mení v závislosti od kontextu, je upravovanie ľahšie ako kedykoľvek predtým. Môžete dokonca otvárať a upravovať aj súbory balíka Microsoft Office. Prostredníctvom aplikácií Mail alebo Správy môžete navštíviť odkaz na svoju prácu priamo z panela s nástrojmi.



Poststranný panel

Záložky, zoznam Na prečítanie a Zdieľané odkazy sa zobrazia v postrannom paneli.



Zobrazenie Obľúbené

Ikonky svojich obľúbených webových lokalít zobrazíte kliknutím do poľa inteligentného vyhľadávania.



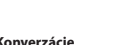
Zdieľajte

Jednoducho odosielaťe svoje stránky alebo ich zdieľajte na sociálnych sieťach.



Zjednotený email

Prezerajte si všetky svoje emailové účty v aplikácii Mail.



Zobrazenie Konverzácie

Zobrazte všetky emailové správy vo viacke konverzácie.



Vyhľadávajte

Rýchlo zúžite výsledky vyhľadávania a nájdete presne to, čo potrebujete.



Pridajte udalosť

Novú udalosť vytvorte dvojitým kliknutím v kalendári.



Inšpektor udalosti

Kalendár zobrazí polohu udalosti na mape a vypočíta čas cesty.



Zobrazenie kalendára

Vyberte si preferované zobrazenie. Deň, týždeň, mesiac alebo rok.



Prebieha odpovedanie

Tri body znamenajú, že váš priateľ práve píše odpoveď.



Spravovanie konverzácií

Kliknutím na Podrobnosti spustíte FaceTime hovor alebo zobrazíte prílohy konverzácie.



Potvrdenia o prečítaní

Zistíte, kedy bola vaša správa doručená.



Navigácia

Mapy poskytujú podrobnú navigáciu vrátane informácií o hustote premávky.



Obľúbené

Obľúbené polohy sa prenesú do všetkých zariadení.



Odosielajte na iPhone

Odošlite trasu na iPhone a získate hlasovú navigáciu do cieľa cesty.



Výsledky

Zobrazte výsledky Spotlightu naľavo a prechádzajte nimi.



Ukážky

Pracujte s ukázkami priamo v Spotlighte.



Jednoduchý prístup

Kliknite na ikonu Spotlightu v lište alebo stlačte klávesy Command a medzerník.



Knižnica

Prezerajte si svoju hudbu, filmy, TV seriály, podcasty a ďalšie médiá.



iTunes Radio

Vychutnajte si bezplatné streamovanie rádia, ušite na mieru z najlepšej hudby v iTunes Store.



iTunes Store

Objavujte a nakupujte novú hudbu, filmy a ďalšie médiá.



Udalosti

Prechádzajte fotky v ľubovoľnej udalosti jednoduchým pohybom kurzora do strán.



Projekty

Jednoducho si vytvorte a objednaťe vlastné knihy, pohľadnice a kalendáre.



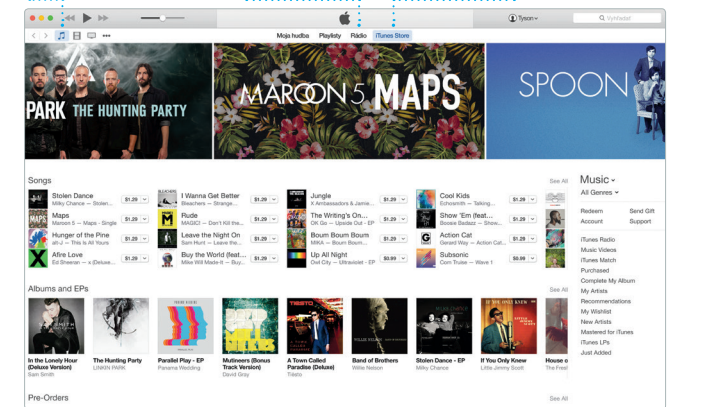
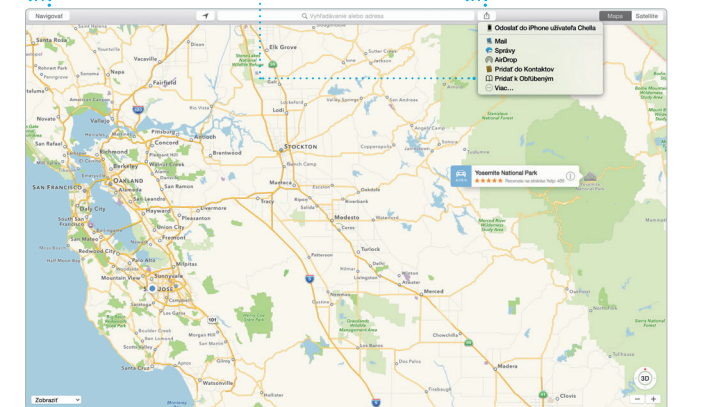
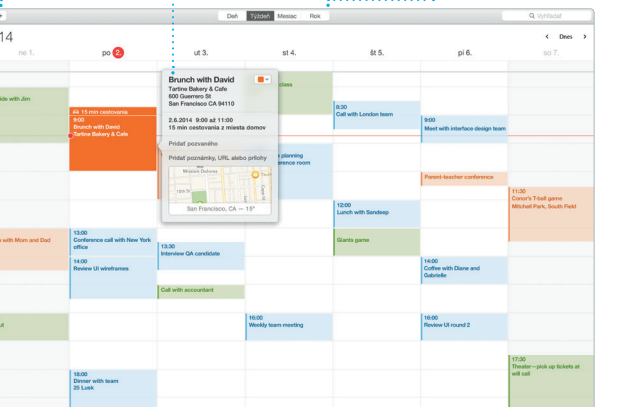
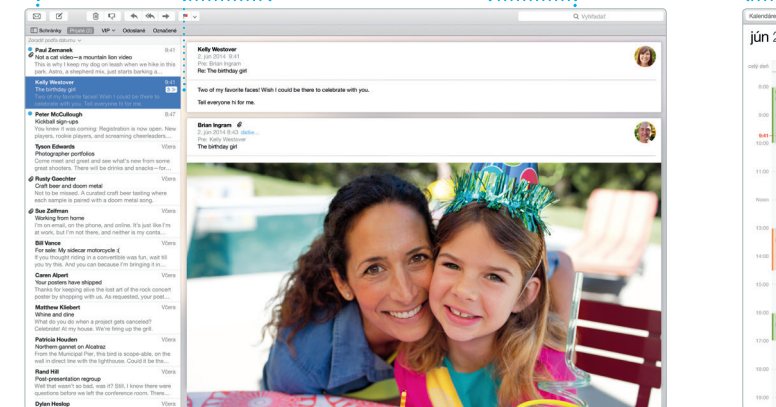
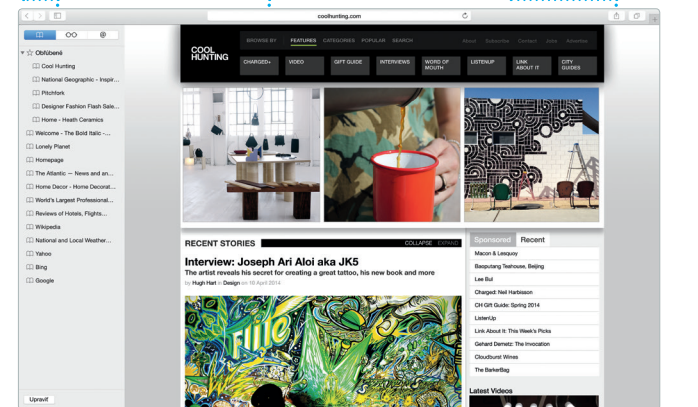
Zdieľajte

Svoje obľúbené médiá môžete zdieľať na Facebooku alebo priamo na svoju prácu.



Panel Formát

Vďaka inteligentnému panelu Formát máte nástroje vždy poruke.



Poststranný panel

Zobrazenie Obľúbené

Zdieľajte

Zjednotený email

Zobrazenie Konverzácie

Vyhľadávajte

Pridajte udalosť

Inšpektor udalosti

Zobrazenie kalendára

Prebieha odpovedanie

Spravovanie konverzácií

Potvrdenia o prečítaní

Navigácia

Obľúbené

Odosielajte na iPhone

Výsledky

Ukážky

Jednoduchý prístup

Knižnica

iTunes Radio

iTunes Store

Udalosti

Projekty

Zdieľajte

Panel Formát

Poststranný panel

Zobrazenie Obľúbené

Zdieľajte

Zjednotený email

Zobrazenie Konverzácie

Vyhľadávajte

Pridajte udalosť

Inšpektor udalosti

Zobrazenie kalendára

Prebieha odpovedanie

Spravovanie konverzácií

Potvrdenia o prečítaní

Navigácia

Obľúbené

Odosielajte na iPhone

Výsledky

Ukážky

Jednoduchý prístup

Knižnica

iTunes Radio

iTunes Store

Udalosti

Projekty

Zdieľajte

Panel Formát

Pridajte grafiku a ďalšie prvky

Zdieľajte

Panel Formát

Poststranný panel

Zobrazenie Obľúbené

Zdieľajte

Zjednotený email

Zobrazenie Konverzácie

Vyhľadávajte

Pridajte udalosť

Inšpektor udalosti

Zobrazenie kalendára

Prebieha odpovedanie

Spravovanie konverzácií

Potvrdenia o prečítaní

Navigácia

Obľúbené

Odosielajte na iPhone

Výsledky

Ukážky

Jednoduchý prístup

Knižnica

iTunes Radio

iTunes Store

Udalosti

Projekty

Zdieľajte

Panel Formát

Pridajte grafiku a ďalšie prvky

Zdieľajte

Panel Formát

Dôležitá poznámka
Pred prvým použitím počítača si prečítajte tento dokument a informácie týkajúce sa bezpečnosti v dokumente *Dôležité informácie o produkte*.

Viac informácií

Na stránke www.apple.com/sk/macbook-air získate ďalšie informácie, môžete si tu pozrieť ukážky a dozvedieť sa viac o funkciách MacBooku Air.

Pomocník

Odpovede na otázky, ako aj pokyny a informácie o riešení problémov často nájdete v Pomocníkovi Mac. Kliknite na ikonu Findera, v lište kliknite na Pomocník a potom vyberte Pomocník Mac. Môžete tiež použiť online Pomocníka v Safari www.apple.com/sk/support.

Utility OS X

Ak máte problém so svojim Macom, Utility OS X vám môžu pomôcť obnoviť softvér a dáta zo zálohy Time Machine, prípadne preinštalovať OS X a aplikácie Apple. Ak váš Mac zistí problém, automaticky otvorí aplikáciu Utility OS X. Môžete ju spustiť aj manuálne. Počas reštartu počítača podržte stlačené klávesy Command a R.

Podpora

Váš MacBook Air sa dodáva s 90-dňovou technickou podporou a ročnou zárukou na opravu hardvéru v predajni Apple alebo u autorizovaného poskytovateľa servisných služieb Apple. Technickú podporu pre MacBook Air nájdete na stránke www.apple.com/support/macbookair. Prípadne zavolajte na tel. číslo: Slovensko: 0800 004640. www.apple.com/support/country

Niektoré funkcie nie sú dostupné vo všetkých oblastiach.
TM a © 2014 Apple Inc. Všetky práva vyhradené. Designed by Apple in California. Printed in XXXX.
SL034-00348-A