

Stiahnite si príručku *MacBook Pro – základy*

V príručke *MacBook Pro – základy* nájdete viac informácií o nastavení a používaní MacBooku Pro. Príručku si môžete pozrieť na stránke support.apple.com/guide/macbook-pro.

Podpora

Podrobné informácie nájdete na stránke support.apple.com/sk-sk/mac/macbook-pro. Spoločnosť Apple môžete kontaktovať na stránke support.apple.com/sk-sk/contact.

 **MacBook Pro**

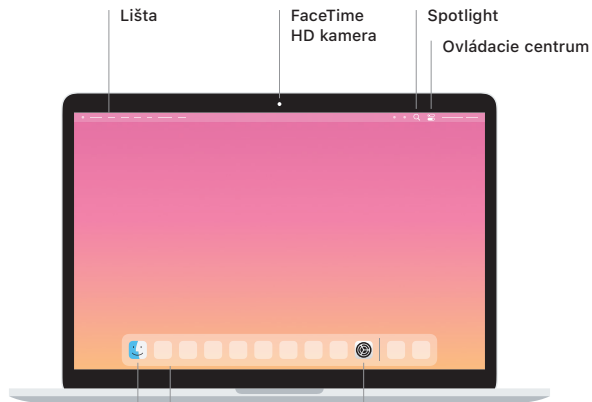
Víta vás MacBook Pro

MacBook Pro sa automaticky spustí po otvorení displeja. Sprievodca nastavením vám pomôže s úvodným nastavením a spustením.



Thunderbolt/USB 4

Slúži na nabíjanie MacBooku Pro a pripájanie externých úložísk alebo monitorov.



Finder

Poskytuje prístup k všetkým súborom, priečinkom a apkám.

Dock



Uľahčuje prístup k najviac používaným apkám.

Systémové nastavenia



Slúchadlá

Touch Bar

Touch Bar sa mení v závislosti od práve používanej apky a vykonávanej aktivity. Pomocou Control Stripu na pravej strane môžete upravovať často používané ovládacie prvky, ako napríklad hlasitosť a jas. Klepnutím na  rozbalíte Control Strip. Klepnutím na  na ľavej strane ho zatvoríte.

Touch ID

Pomocou odtlačku prsta môžete odomykať svoj MacBook Pro, ako aj nakupovať v App Store, službách Apple TV, Apple Books a na weboch používajúcich Apple Pay.



Gestá Multi-Touch trackpadu

Ťahaním dvoch prstov po trackpade rolujete nahor, nadol alebo do strán. Potiahnutím dvoma prstami môžete listovať medzi webovými stránkami a dokumentmi. Kliknutie dvoma prstami funguje ako kliknutie pravým tlačidlom myši. Kliknutím a stlačením trackpadu hlbšie môžete zatlačiť na text a odkryť tak ďalšie možnosti. Ak sa chcete dozvedieť viac, vyberte Systémové nastavenia v Docku a kliknite na Trackpad.