

## รับคู่มือสิ่งสำคัญใน MacBook Pro

เรียนรู้เพิ่มเติมเกี่ยวกับการตั้งค่าและใช้งาน MacBook Pro ของคุณในคู่มือสิ่งสำคัญใน MacBook Pro ในการดูคู่มือ ให้ไปที่ [help.apple.com/macbookpro](https://help.apple.com/macbookpro)


## บริการช่วยเหลือ

สำหรับข้อมูลเพิ่มเติมและเอเยนต์ ให้ไปที่ [www.apple.com/th/support/macbookpro](https://www.apple.com/th/support/macbookpro) ในการติดต่อ Apple ให้ไปที่ [support.apple.com/th-th/contact](https://support.apple.com/th-th/contact)

 MacBook Pro

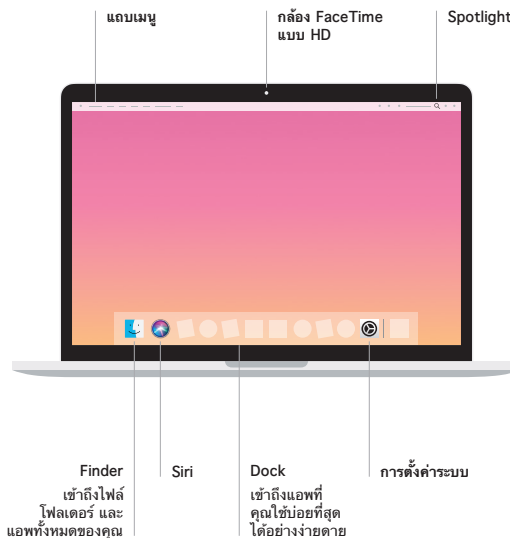
## ยินดีต้อนรับสู่ MacBook Pro ของคุณ

MacBook Pro จะเริ่มใช้งานโดยอัตโนมัติเมื่อคุณยกฝาขึ้น  
ผู้ช่วยตั้งค่าจะช่วยให้คุณพร้อมใช้งาน





Thunderbolt 3 (USB-C)  
ชาร์จ MacBook Pro ของคุณและเชื่อมต่อ  
พื้นที่จัดเก็บข้อมูลหรือจอภาพภายนอก

หูฟัง

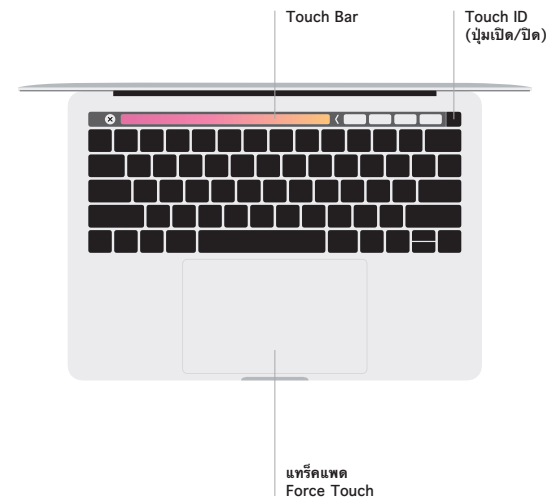


### Touch Bar

Touch Bar จะเปลี่ยนไปตามแอปพลิเคชันและกิจกรรมปัจจุบันของคุณ ใช้ Control Strip ทางด้านขวาเพื่อปรับตัวควบคุมที่คุณใช้บ่อย เช่น ความดังและความสว่าง และ  เพื่อขยาย Control Strip และ  ทางด้านซ้ายเพื่อปิด

### Touch ID

ลายนิ้วมือของคุณสามารถปลดล็อค Macbook Pro และซื้อสินค้าจาก App Store, iTunes Store, Apple Books และเว็บไซต์ต่างๆ โดยใช้ Apple Pay ได้



### ท่าทาง Multi-Touch บนแทร็คแพด

ใช้สองนิ้วปิดไปบนแทร็คแพดเพื่อเลื่อนขึ้น ลง หรือไปด้านข้าง ใช้สองนิ้วปิดเพื่อพลิกดูหน้าเว็บและเอกสารคลิกด้วยสองนิ้วเพื่อคลิกขวา คุณยังสามารถคลิกแล้วลงน้ำหนักบนแทร็คแพดมากขึ้นเพื่อคลิกลงน้ำหนักที่ข้อความและแสดงข้อมูลเพิ่มเติม ในการเรียนรู้เพิ่มเติม ให้เลือก การตั้งค่าระบบ ใน Dock แล้วคลิกแทร็คแพด