



Sử dụng bàn phím và chuột của bạn

Magic Keyboard và Magic Mouse đã được ghép đôi với iMac của bạn. Để bật, hãy trượt công tắc sao cho màu xanh hiển thị. Để sạc hoặc ghép đôi lại chúng, hãy sử dụng Cáp USB-C Lightning đi kèm.




Để tìm hiểu thêm về cách thiết lập và sử dụng iMac, hãy tải hướng dẫn *Thông tin cơ bản về iMac* tại địa chỉ support.apple.com/guide/imac.

Để biết thông tin hỗ trợ chi tiết, hãy truy cập support.apple.com/en-vn/mac/imac.
Để liên hệ với Apple, hãy truy cập support.apple.com/en-vn/contact.

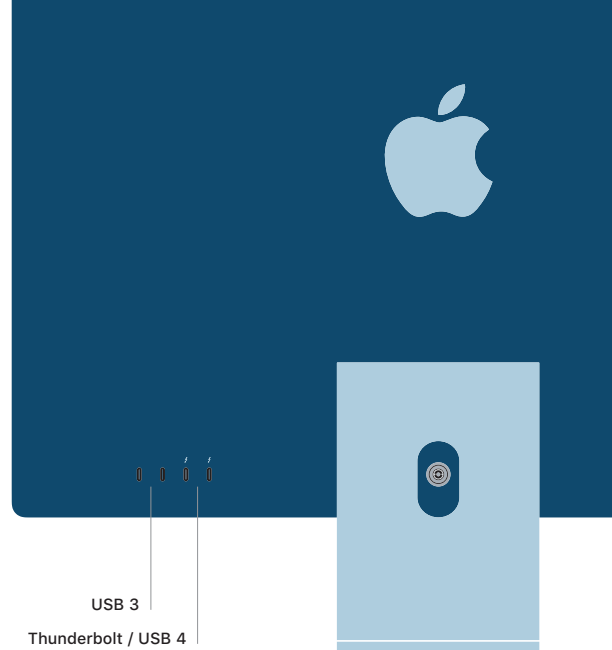
 **iMac**



Chào mừng đến iMac của bạn
Nhấn nút nguồn ở phía sau.
Trợ lý thiết lập sẽ giúp bạn bắt đầu với macOS.



Tai nghe



USB 3

Thunderbolt / USB 4