

获取《MacBook Pro 概要》手册

在《MacBook Pro 概要》手册中进一步了解有关设置和使用 MacBook Pro 的信息。
若要查看该手册，请访问：help.apple.com/macbookpro。

支持


有关详细信息，请访问：www.apple.com/cn/support/macbookpro。若要联系 Apple，
请访问：support.apple.com/zh-cn/contact。

 MacBook Pro

欢迎使用您的 MacBook Pro

MacBook Pro 将在您打开盖子时自动启动。

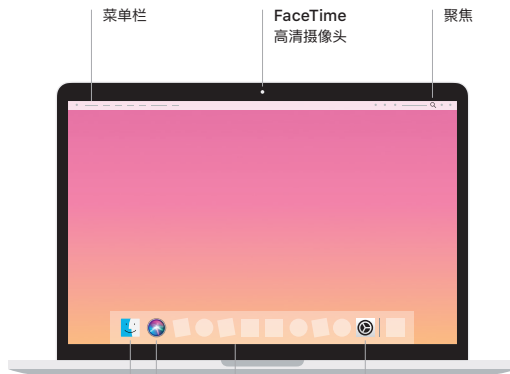
“设置助理”会引导您设置并运行电脑。



雷雳 3 (USB-C)

耳机

给 MacBook Pro 充电和连接外部存储设备或显示器。



菜单栏

FaceTime
高清摄像头

聚焦

访达

访问所有文件、
文件夹和应用。

Siri

程序坞

轻松访问常用的
应用。

系统偏好设置





触控栏

触控 ID (电源按钮)

力度触控板

触控栏

触控栏随当前应用程序和活动而改变。使用右侧的功能栏来调整常用的控制，如音量和亮度。轻点  以展开功能栏。轻点左侧的  以将其关闭。

触控 ID

您可以使用指纹来解锁 MacBook Pro，并通过 Apple Pay 在 App Store、iTunes Store、Apple Books 以及网站上购物。

多点触控板手势

在触控板上扫动双指即可向上、向下或向两侧滚动。使用双指轻扫即可翻看网页和文稿。使用双指点按来进行右键点按。您还可以在触控板上点按，然后用力按下来对文本进行用力点按以显示更多信息。若要了解更多信息，请从程序坞中选取“系统偏好设置”，然后点按“触控板”。