

Γεια σας.

Οδηγός γρήγορης έναρξης

**Καλώς ορίσατε στο νέο MacBook Pro σας.
Ελάτε να σας ξεναγήσουμε.**

Αυτός ο οδηγός σας δείχνει τι υπάρχει στο Mac, σας βοηθά να το διαμορφώσετε και σας προσφέρει συμβουλές για τις εφαρμογές που θα χρησιμοποιείτε καθημερινά.

Η μπαταρία σας είναι φορτισμένη και έτοιμη για χρήση, άρα μπορείτε να ξεκινήσετε να χρησιμοποιείτε το Mac αμέσως μετά την αποσυσκευασία του. Κατά τη φόρτιση της μπαταρίας σας, το πορτοκαλί φως στο βύσμα του τροφοδοτικού γίνεται πράσινο όταν η φόρτιση ολοκληρωθεί.



Υποδοχή ασφαλείας

Gigabit Ethernet
Σύνδεση στο Διαδίκτυο ή σε τοπικό δίκτυο

USB 3

Φόρτιση συσκευών, σύνδεση εξωτερικών συσκευών αποθήκευσης και άλλα

SuperDrive

Διαβάζει και εγγράφει CD και DVD

Ακουστικά

Σύνδεση ακουστικών ή εξωτερικών ηχείων



Τροφοδοσία MagSafe

Μαγνητική σύνδεση του καλωδίου ρεύματος

FireWire 800

Σύνδεση εξωτερικών σκληρών δίσκων και άλλων

Thunderbolt

Σύνδεση εξωτερικών οθονών και συσκευών υψηλής απόδοσης

SDXC


Μεταφορά φωτογραφιών από την κάρτα μνήμης της φωτογραφικής μηχανής σας

Κάμερα HD FaceTime

Πραγματοποίηση βιντεοκλήσεων, εγγραφή βίντεο HD και λήψη στιγμιότυπων



Για να μάθετε περισσότερα σχετικά με τις θύρες και τους συνδέσμους, επισκεφτείτε τη διεύθυνση support.apple.com/kb/HT2494?viewlocale=el_GR.



Για να μάθετε περισσότερα για την μπαταρία, μεταβείτε στη διεύθυνση www.apple.com/gr/batteries.

Ας ξεκινήσουμε

Πιέστε το κουμπί λειτουργίας για την εκκίνηση του MacBook Pro σας.

Ο Βοηθός διαμόρφωσης σας καθοδηγεί σε μερικά απλά βήματα για να ξεκινήσετε.

Θα σας καθοδηγήσει να συνδεθείτε στο δικτύό σας Wi-Fi και να δημιουργήσετε έναν λογαριασμό χρήστη. Μπορεί ακόμη να μεταφέρει και έγγραφα, email, φωτογραφίες, μουσική και ταινίες στο νέο Mac σας από ένα άλλο Mac ή PC.

Συνδεθείτε στον Βοηθό διαμόρφωσης με το Apple ID σας. Με αυτόν τον τρόπο θα διαμορφωθεί ο λογαριασμός σας στο Mac App Store και το iTunes Store, καθώς και σε εφαρμογές όπως τα Μηνύματα και το FaceTime, ώστε να είναι έτοιμες την πρώτη φορά που θα τις ανοίξετε. Θα διαμορφωθεί επίσης το iCloud ώστε εφαρμογές όπως το Mail, οι Επαφές, το Ημερολόγιο και το Safari να διαθέτουν όλες τις πιο πρόσφατες πληροφορίες σας. Εάν δεν διαθέτετε Apple ID, δημιουργήστε ένα στον Βοηθό διαμόρφωσης.



Για να μάθετε περισσότερα σχετικά με τη μεταφορά αρχείων στο νέο Mac σας, επισκεφτείτε τη διεύθυνση support.apple.com/kb/HT6408?viewlocale=el_GR.

Ελέγξτε το Mac σας με χειρονομίες Multi-Touch

Μπορείτε να κάνετε πολλά πράγματα στο MacBook Pro σας χρησιμοποιώντας απλές χειρονομίες στην επιφάνεια αφής. Αυτές είναι κάποιες από τις δημοφιλείς χειρονομίες. Για να μάθετε περισσότερα, επιλέξτε «Προτιμήσεις συστήματος» στο Dock και μετά κάντε κλικ στην «Επιφάνεια αφής».

- **Κλικ**
Πατήστε οπουδήποτε στην επιφάνεια αφής.
- **Δευτερεύον κλικ (δεξί κλικ)**
Κάντε κλικ με δύο δάχτυλα για να ανοίξετε μενού συντόμευσης.
- ↕↕ **Κύλιση με δύο δάχτυλα**
Σύρετε δύο δάχτυλα κατά μήκος της επιφάνειας αφής για κύλιση επάνω, κάτω ή πλάγια.
- ↔↔ **Σάρωση για πλοήγηση**
Σαρώστε με δύο δάχτυλα για ξεφύλλισμα ιστοσελίδων, εγγράφων και πολλών ακόμη.



Γνωρίστε το γραφείο εργασίας σας

Το γραφείο εργασίας είναι το μέρος όπου μπορείτε να βρείτε τα πάντα και να κάνετε οτιδήποτε στο Mac σας. Το Dock στο κάτω μέρος της οθόνης είναι ένα μέρος όπου διατηρούνται οι εφαρμογές που χρησιμοποιείτε συχνότερα. Εκεί μπορείτε επίσης να ανοίξετε τις Προτιμήσεις συστήματος, με τις οποίες έχετε τη δυνατότητα να προσαρμόσετε το γραφείο εργασίας σας και άλλες ρυθμίσεις. Κάντε κλικ στο εικονίδιο Finder για να προσπελάσετε όλα τα αρχεία και τους φακέλους σας.

Η γραμμή μενού στο επάνω μέρος περιέχει χρήσιμες πληροφορίες για το Mac σας. Για να ελέγξετε την κατάσταση της ασύρματης σύνδεσής σας στο Διαδίκτυο, κάντε κλικ στο εικονίδιο Wi-Fi. Το Mac σας συνδέεται αυτόματα στο δίκτυο που επιλέξατε κατά τη διαμόρφωση. Μπορείτε επίσης να βρείτε οτιδήποτε στο Mac σας και να αναζητήσετε πληροφορίες χρησιμοποιώντας το Spotlight.



Βρείτε την εφαρμογή που θέλετε

Το Mac διαθέτει υπέροχες εφαρμογές τις οποίες μπορείτε να χρησιμοποιείτε για να αξιοποιείτε στο έπακρο τις φωτογραφίες σας, να δημιουργείτε έγγραφα, να περιηγηστείτε στον Ιστό και πολλά ακόμη. Χρησιμοποιήστε το Launchpad για να βρείτε εύκολα όλες τις εφαρμογές στο Mac σας. Τακτοποιήστε τις εφαρμογές με όποιον τρόπο θέλετε και ομαδοποιήστε τις σε φακέλους.

Βρείτε νέες εφαρμογές στο Mac App Store. Όταν πραγματοποιήσετε λήψη μιας εφαρμογής που σας αρέσει, αυτή εμφανίζεται στο Launchpad. Το Mac App Store σας επιτρέπει να βλέπετε πότε υπάρχουν διαθέσιμες ενημερώσεις για τις εφαρμογές και το OS X και μπορεί επίσης να τα ενημερώνει αυτόματα.

Άνοιγμα του Launchpad

Κάντε κλικ στο εικονίδιο στο Dock.

Φάκελοι

Ομαδοποιήστε εφαρμογές μεταφέροντας τη μία επάνω στην άλλη.

Περιήγηση στο Mac App Store

Κάντε κλικ στο εικονίδιο στο Dock.



Τα δεδομένα σας, ενημερωμένα, σε όλες τις συσκευές σας

Το iCloud σας επιτρέπει να έχετε πρόσβαση στη μουσική, τις φωτογραφίες, τα ημερολόγια, τις επαφές, τα έγγραφα και άλλα πολλά από το Mac, τις συσκευές iOS, ακόμη και το PC σας. Διατηρεί τα πάντα ενημερωμένα, αυτόματα.

Δημιουργήστε ένα έγγραφο Pages, τραβήξτε μια φωτογραφία ή αγοράστε ένα τραγούδι με μια συσκευή και αυτό θα είναι άμεσα διαθέσιμο σε όλες τις άλλες. Με το iCloud Drive, μπορείτε να αποθηκεύετε τα αρχεία σας στο iCloud και να τα οργανώνετε με όποιο τρόπο θέλετε. Η Οικογενειακή κοινή χρήση κάνει εύκολη την κοινή χρήση στοιχείων που αγοράζουν μέλη της οικογένειάς σας από το iTunes Store, το App Store και το iBooks Store. Το iCloud σας βοηθά στον εντοπισμό και την προστασία του Mac σας, αν το χάσετε. Για να επιλέξετε τις δυνατότητες iCloud που θέλετε, επιλέξτε «Προτιμήσεις συστήματος» στο Dock και μετά κάντε κλικ στο iCloud.



Χρησιμοποιήστε μαζί το Mac και τις συσκευές σας iOS

Όταν συνδέεστε στο iCloud στο Mac και τις συσκευές σας iOS*, οι συσκευές αντιλαμβάνονται τότε βρίσκονται κοντά η μία στην άλλη και επιτρέπουν τη χρήση εντυπωσιακών δυνατοτήτων. Μπορείτε να πραγματοποιείτε και να λαμβάνετε κλήσεις iPhone στο Mac σας, χρησιμοποιώντας το Mac ως ηχείο. Τα μηνύματα SMS που στέλνονται στο iPhone εμφανίζονται στην εφαρμογή «Μηνύματα» στο Mac σας ώστε να μπορείτε να παρακολουθείτε όλες τις συζητήσεις. Με το Instant Hotspot, το Mac σας μπορεί να χρησιμοποιεί αυτόματα το προσωπικό hotspot στο iPhone σας. Και με το Handoff, μπορείτε να ξεκινήσετε μια δραστηριότητα στο Mac σας και να συνεχίσετε από εκεί όπου σταματήσατε στη συσκευή σας iOS — και το αντίστροφο.

Κλήσεις iPhone

Πραγματοποιήστε μια κλήση iPhone ή στείλτε ένα μήνυμα κειμένου κάνοντας κλικ σε έναν αριθμό τηλεφώνου στο Mac σας.

Handoff

Όταν μια δραστηριότητα μεταβιβάζεται στο Mac σας, στο Dock εμφανίζεται ένα εικονίδιο εφαρμογής.



*Απαιτείται συσκευή με iOS 8 ή μεταγενέστερη έκδοση. Το Mac και η συσκευή iOS πρέπει να είναι συνδεδεμένα στον ίδιο λογαριασμό iCloud.



Safari

Το Safari είναι ο καλύτερος τρόπος πλοήγησης στον Ιστό από το Mac σας. Απλώς κάντε κλικ στο Έξυπνο πεδίο αναζήτησης και δείτε εικονίδια για τους αγαπημένους σας ιστότοπους, ή πληκτρολογήστε έναν όρο αναζήτησης ή μια διεύθυνση Ιστού — το Safari καταλαβαίνει τη διαφορά και σας κατευθύνει στο σωστό μέρος.

Μπορείτε να αποθηκεύετε ιστοσελίδες στη Λίστα ανάγνωσης για να τις διαβάσετε αργότερα, καθώς και να καρφισώνετε ιστότοπους που επισκέπτεστε συχνά ώστε να μένουν ανοιχτοί, ενημερωμένοι και εύκολα προσπελάσιμοι. Η Προβολή καρτελών οργανώνει όλες τις καρτέλες σας και σας διευκολύνει να εντοπίζετε αυτήν που ψάχνετε.



Πλαϊνή στήλη

Οι σελιδοδείκτες, η λίστα ανάγνωσης και οι κοινόχρηστοι σύνδεσμοί σας εμφανίζονται στην Πλαϊνή στήλη.

Προβολή αγαπημένων

Κάντε κλικ στο Έξυπνο πεδίο αναζήτησης για να εμφανιστεί εικονίδια για τους αγαπημένους σας ιστότοπους.



Κοινή χρήση

Στείλτε με ευκολία ιστοσελίδες ή μοιραστείτε τις στα δίκτυα κοινωνικής δικτύωσης.



Mail

Το Mail σάς επιτρέπει να διαχειρίζεστε όλους τους λογαριασμούς σας email από μία μοναδική θυρίδα εισερχομένων, χωρίς διαφημίσεις. Λειτουργεί με δημοφιλείς υπηρεσίες email, όπως τα iCloud, Gmail, Yahoo Mail και AOL Mail. Με το Mail Drop, τα μεγάλα συνημμένα στέλνονται αυτόματα στο iCloud. Επίσης, η Σήμανση σας επιτρέπει να

συμπληρώνετε και να υπογράφετε φόρμες ή να προσθέτετε σημειώσεις σε PDF. Έχετε ακόμη τη δυνατότητα να διαγράφετε ή να επισημαίνετε μηνύματα ως αναγνωσμένα ή μη αναγνωσμένα σαρώνοντας απλώς στην επιφάνεια αφής. Την πρώτη φορά που θα ανοίξετε το Mail, ο Βοηθός διαμόρφωσης σας βοηθά να ξεκινήσετε.



Email σε μία τοποθεσία

Δείτε όλους τους λογαριασμούς σας στο Mail.

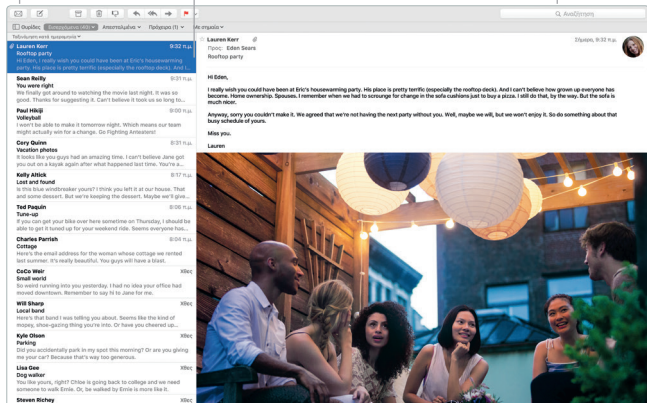
Σάρωση για διαχείριση

Σαρώστε με δύο δάχτυλα για να διαχειριστείτε τα εισερχόμενά σας.



Αναζήτηση

Περιορίστε γρήγορα τα αποτελέσματα αναζήτησης για να βρείτε αυτό ακριβώς που ψάχνετε.





Ημερολόγιο

Παρακολουθήστε το πολυάσχολο πρόγραμμά σας με το Ημερολόγιο. Μπορείτε να δημιουργήσετε ξεχωριστά ημερολόγια ένα για το σπίτι, ένα για το σχολείο και ένα τρίτο για την εργασία. Δείτε όλα τα ημερολόγια σας σε ένα παράθυρο ή επιλέξτε να βλέπετε μόνο αυτά που θέλετε. Δημιουργήστε και στείλτε προσκλήσεις για γεγονότα και μετά δείτε ποιος έχει απαντήσει. Προσθέστε μια τοποθεσία σε ένα

γεγονός και το Ημερολόγιο θα συμπεριλάβει έναν χάρτη και μια πρόγνωση καιρού, θα υπολογίσει τον χρόνο μετάβασης και θα σας ειδοποιήσει πότε πρέπει να αναχωρήσετε. Χρησιμοποιήστε το iCloud για αυτόματη ενημέρωση των ημερολογίων σε όλες τις συσκευές σας ή για κοινή χρήση ημερολογίων με άλλους χρήστες του iCloud.

Προσθήκη γεγονότος

Κάντε κλικ στο + για να δημιουργήσετε γρήγορα ένα γεγονός ημερολογίου.

Επιθεωρητής γεγονότων

Το Ημερολόγιο εμφανίζει την τοποθεσία των γεγονότων σε έναν χάρτη και υπολογίζει τον χρόνο μετάβασης.

Προβολή ημερολογίου

Επιλέξτε την προβολή που προτιμάτε: ημέρα, εβδομάδα, μήνας ή έτος.

Ημερολόγια +

Μήνας Εβδομάδα Μήνας Έτος

Q Αναζήτηση

Ιούνιος 2015

Κυρ 7 Δευ 8 Τρί 9 Τετ 10 Πέμ 11 Παρ 12 Σάβ 13

9 π.μ. Brunch with David
500 Guerrero St
San Francisco, CA 94110-1528
9 Ιούν 2015 9 π.μ. έως 11 π.μ.
15 λ. χρόνος μετάβασης
Ευδοκίαση όταν πρέπει να φύγε

Προσθήκη προσωπικών σημείων
Προσθήκη σταθμών, URL, ή συντομογραφιών

9:30 π.μ. Team building lobby
9:30 π.μ. Pancake breakfast Opt.
9 π.μ. Farmers' market
10:30 π.μ. Art museum
10:30 π.μ. Brunch with Simon
10:30 π.μ. Visit Grandma
12:30 π.μ. Team lunch
12:30 π.μ. Piano recital Auditorium
1 π.μ. Catch up with Gilbert
1 π.μ. Improv class
2:30 π.μ. Bake sale
2:30 π.μ. Conference call
3 π.μ. Kickoff
3 π.μ. Haircut
4:30 π.μ. Book club Stan's house
4 π.μ. Board games
4 π.μ. Piano recital Auditorium
5 π.μ. Band practice WB's garage
5 π.μ. Movie
5:30 π.μ. Taco night



Μηνύματα

Απλώς πραγματοποιήστε είσοδο με το Apple ID σας για να μπορείτε να στέλνετε και να λαμβάνετε τόσο μηνύματα iMessage όσο και SMS, συμπεριλαμβανομένων κειμένων, φωτογραφιών, βίντεο και πολλών ακόμη, στους φίλους σας σε Mac, iPad, iPhone ή iPod touch. Με το iMessage, μπορείτε ακόμη και να ξεκινήσετε μια συζήτηση σε μία συσκευή και να τη

συνεχίσετε σε μια άλλη συσκευή. Μπορείτε εύκολα να ξεκινήσετε και να διαχειριστείτε ομαδικές συζητήσεις, όπως να προσθέσετε έναν τίτλο και νέους συμμετέχοντες. Και αν θέλετε να μιλήσετε σε κάποιον πρόσωπο με πρόσωπο, μπορείτε να ξεκινήσετε μια βιντεοκλήση FaceTime* απευθείας από μια συνομιλία στα Μηνύματα.



Απαντήσεις σε εξέλιξη

Οι τρεις τελείες υποδεικνύουν ότι ο φίλος σας σε πληκτρολογεί απάντηση.

Διαχείριση συνομιλιών

Κάντε κλικ στις «Λεπτομέρειες» για να ξεκινήσετε μια κλήση FaceTime ή για να δείτε συνημμένα από τη συνομιλία σας.

Αποδεικτικά παράδοσης:

Δείτε πότε παραδίδονται τα μηνυμάτά σας.



*Απαιτεί συσκευή με ενεργοποιημένο το FaceTime και για τον καλούντα και για τον παραλήπτη. Δεν διατίθεται σε όλες τις περιοχές.



Χάρτες

Εξερευνήστε νέους προορισμούς και λάβετε οδηγίες στο Mac σας με τους Χάρτες. Προβάλετε τοποθεσίες χρησιμοποιώντας τυπικές ή δορυφορικές εικόνες ή χρησιμοποιήστε το Flyover για να «πετάξετε» πάνω από επιλεγμένες πόλεις με φωτορεαλιστικά γραφικά 3D. Μπορείτε να αναζητάτε πληροφορίες για τοπικά σημεία ενδιαφέροντος, όπως εστιατόρια και ξενοδοχεία και οι Χάρτες

θα εμφανίζουν αριθμούς τηλεφώνου, φωτογραφίες και κριτικές Yelp. Μόλις βρείτε τον προορισμό σας, οι Χάρτες παρέχουν οδηγίες κατεύθυνσης σημείο προς σημείο για οδήγηση, πεζοπορία, ακόμη και μέσα μαζικής μεταφοράς (σε επιλεγμένες πόλεις) τις οποίες μπορείτε να στείλετε στο iPhone σας για πλοήγηση εν κινήσει.



Οδηγίες

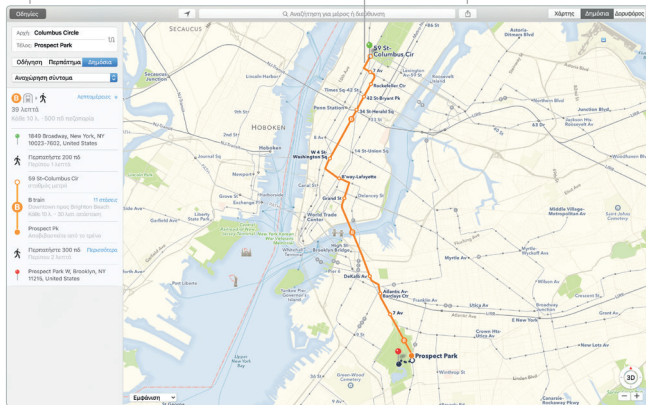
Οι Χάρτες παρέχουν λεπτομερείς οδηγίες, συμπεριλαμβανομένων πληροφοριών κίνησης.

Μέσα μεταφοράς

Σχεδιάστε τη διαδρομή σας χρησιμοποιώντας λεωφορεία, τρένα, το μετρό ή φερίμπोट.

Αποστολή στο iPhone

Στείλτε οδηγίες στο iPhone σας για φωνητική πλοήγηση καθ' οδόν.



Spotlight

Το Spotlight είναι ένας εύκολος τρόπος για να βρίσκετε οτιδήποτε στο Mac σας — έγγραφα, επαφές, εφαρμογές, μηνύματα και πολλά άλλα. Ανεξάρτητα από το τι κάνετε στο Mac σας, μπορείτε να προσπελάσετε το Spotlight από το εικονίδιο μενού ή χρησιμοποιώντας τη συντόμευση πληκτρολογίου Command-πλήκτρο διαστήματος. Απλώς ξεκινήστε να πληκτρολογείτε και το Spotlight θα

σας δείχνει μια προηγμένη προεπισκόπηση των αποτελεσμάτων σας. Μπορείτε να χρησιμοποιείτε το Spotlight για να αναζητάτε πληροφορίες από πηγές όπως η Βικιπαίδεια, το Bing, οι Χάρτες, ταινίες, καιρός, μετοχές, αθλητικές ειδήσεις και πολλά άλλα*, καθώς και να μετατρέπετε νομισματικές τιμές και μονάδες μέτρησης.

Αποτελέσματα

Δείτε τα αποτελέσματα Spotlight στα αριστερά και πραγματοποιήστε κύλιση για να τα εξετάσετε.

Προεπισκοπήσεις

Αλληλεπιδράστε με προεπισκοπήσεις απευθείας από το Spotlight.

Εύκολη πρόσβαση

Κάντε κλικ στο εικονίδιο Spotlight στη γραμμή μενού ή πατήστε τα πλήκτρα Command-πλήκτρο διαστήματος.



*Δεν είναι διαθέσιμες όλες οι δυνατότητες σε όλες τις περιοχές.



Με το iTunes μπορείτε εύκολα να απολαμβάνετε τη μουσική, τις ταινίες, τις τηλεοπτικές εκπομπές σας και πολλά ακόμη. Η εφαρμογή iTunes στο Mac σας περιλαμβάνει το iTunes Store, στο οποίο μπορείτε να ανακαλύψετε κλασικά ή νέα αγαπημένα έργα.

Διαθέτει επίσης το Apple Music — μια επαναστατική μουσική υπηρεσία, ζωντανές ραδιοφωνικές εκπομπές Beats 1 και την υπηρεσία Connect, όπου οι χρήστες μπορούν να αλληλεπιδρούν με τους αγαπημένους τους καλλιτέχνες.



Η βιβλιοθήκη σας

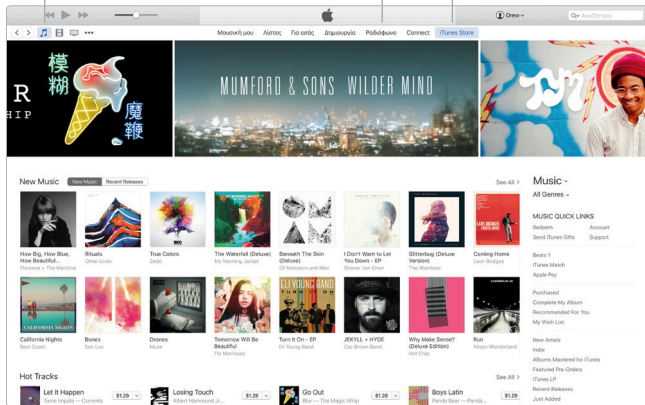
Οργανώστε και απολαύστε τη μουσική, τις ταινίες, τις τηλεοπτικές εκπομπές, τα podcast σας και πολλά ακόμη.

Apple Music

Αποκτήστε συνδρομή για να επιλέγετε από εκατομμύρια τραγούδια. Ακούστε ζωντανές ραδιοφωνικές εκπομπές Beats 1. Συνδεθείτε με τους αγαπημένους σας καλλιτέχνες.

iTunes Store

Ανακαλύψτε και αγοράστε νέα μουσική, ταινίες, τηλεοπτικές εκπομπές, και πολλά ακόμη.





Φωτογραφίες, iMovie και GarageBand

Οι Φωτογραφίες, το iMovie και το GarageBand σάς παρέχουν υπέροχους τρόπους για τη δημιουργία και την κοινή χρήση των φωτογραφιών, των ταινιών και της μουσικής σας. Οι Φωτογραφίες διατηρούν αυτόματα οργανωμένη τη βιβλιοθήκη σας και σας βοηθούν να δημιουργείτε υπέροχα φωτογραφικά βιβλία, κάρτες και ημερολόγια. Με τη Βιβλιοθήκη Φωτογραφιών iCloud, μπορείτε να

διατηρείτε ολόκληρη τη συλλογή φωτογραφιών και βίντεό σας στο iCloud και να έχετε πρόσβαση σε αυτά από όλες τις συσκευές σας. Το iMovie σάς βοηθά να μετατρέπετε τα οικιακά σας βίντεο σε υπέροχες ταινίες και τρέιλερ χολιγουντιανού στιλ. Το GarageBand διαθέτει όλα όσα χρειάζεστε για να μάθετε να παίζετε ένα όργανο, να γράψετε μουσική ή τραγούδια.

Φωτογραφίες

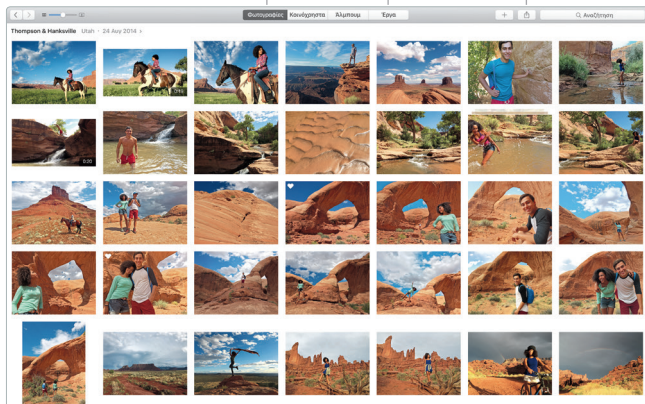
Οι φωτογραφίες οργανώνονται αυτόματα κατά ημερομηνία και τοποθεσία.

Έργα

Δημιουργήστε και παραγγείλετε με ευκολία εξατομικευμένα βιβλία, κάρτες και ημερολόγια.

Κοινή χρήση

Δημοσιεύστε τα αγαπημένα σας στο Facebook ή μοιραστείτε τα μέσω του iCloud ή των Μηνυμάτων.





Pages, Numbers και Keynote

Δημιουργήστε πανέμορφα έγγραφα, υπολογιστικά φύλλα και παρουσιάσεις στο Mac σας. Τα πανέμορφα πρότυπα σας προσφέρουν ένα ιδανικό σημείο εκκίνησης—απλώς προσθέστε τις δικές σας λέξεις και φωτογραφίες. Η προσαρμογή στοιχείων είναι παιχνιδάκι με το θεματικό τμήμα

«Μορφή». Μπορείτε ακόμη να ανοίξετε και να επεξεργαστείτε αρχεία Microsoft Office. Παράλληλα, μπορείτε γρήγορα και εύκολα να μοιραστείτε έναν σύνδεσμο προς την εργασία σας μέσω του Mail ή των Μηνυμάτων, απευθείας από τη γραμμή εργαλείων.



Προσθήκη γραφικών και άλλων

Δημιουργήστε έγγραφα εμπλουτισμένα με πολυμέσα με εικόνες, ταινίες, γραφήματα και πολλά άλλα.

Κοινή χρήση

Μοιραστείτε εύκολα έναν σύνδεσμο προς τις δημιουργίες σας μέσω του Mail ή των Μηνυμάτων.

Τμήμα «Μορφή»

Τα εργαλεία σας είναι ένα μόλις κλικ μακριά χάρη στο έξυπνο τμήμα «Μορφή».

The screenshot shows a Mac desktop environment. The main window displays a presentation slide with a green leaf background. The slide text reads "The Art of Tea" in a large, white, serif font, with a small teapot icon below it and "Japanese Tea Ceremony" at the bottom. The top of the slide has a white header area. The left sidebar shows a list of slides, with the current slide highlighted. The right sidebar is the "Format" panel, which is currently set to "Page" (Παλκιά) and shows various formatting options like font, size, and color. The top of the screen shows the Mac OS menu bar with the system clock at 15:25 and various system icons.

Δημιουργία εφεδρικών αντιγράφων των δεδομένων σας

Μπορείτε να δημιουργείτε εφεδρικά αντίγραφα του MacBook Pro χρησιμοποιώντας το Time Machine με ένα AirPort Time Capsule (πωλείται ξεχωριστά). Ανοίξτε τις Προτιμήσεις συστήματος και κάντε κλικ στο εικονίδιο Time Machine για να ξεκινήσετε.

Σημαντική σημείωση

Πριν χρησιμοποιήσετε για πρώτη φορά τον υπολογιστή σας, διαβάστε αυτό το έγγραφο και τις πληροφορίες ασφάλειας στον *Οδηγό σημαντικών πληροφοριών για το προϊόν*.

Μάθετε περισσότερα

Μπορείτε να βρείτε περαιτέρω πληροφορίες, να παρακολουθήσετε επιδείξεις και να μάθετε ακόμη περισσότερα για τις δυνατότητες του MacBook Pro στη διεύθυνση www.apple.com/gr/macbook-pro.

Βοήθεια

Μπορείτε να βρίσκετε απαντήσεις στις ερωτήσεις σας, καθώς και οδηγίες και πληροφορίες αντιμετώπισης προβλημάτων, στη Βοήθεια Mac. Κάντε κλικ στο εικονίδιο Finder, μετά κάντε κλικ στη «Βοήθεια» στη γραμμή μενού και επιλέξτε «Βοήθεια Mac» ή «Γνωρίστε το Mac σας».

Βοηθήματα OS X

Αν αντιμετωπίζετε κάποιο πρόβλημα με το Mac σας, τα Βοηθήματα OS X μπορούν να σας βοηθήσουν να επαναφέρετε το λογισμικό και τα δεδομένα σας από κάποιο εφεδρικό αντίγραφο Time Machine ή να επανεγκαταστήσετε το OS X και τις εφαρμογές Apple. Αν το Mac εντοπίσει κάποιο πρόβλημα, ανοίξτε τα Βοηθήματα OS X επανεκκινώντας τον υπολογιστή σας ενώ κρατάτε πατημένα τα πλήκτρα Command και R.

Υποστήριξη

Επισκεφτείτε τη διεύθυνση www.apple.com/support/macbookpro για τεχνική υποστήριξη για το MacBook Pro. Εναλλακτικά, καλέστε στο 00800 4414 5417. www.apple.com/support/country

Δεν είναι διαθέσιμες όλες οι δυνατότητες σε όλες τις περιοχές.

TM και © 2015 Apple Inc. Με επιφύλαξη κάθε δικαιώματος. Designed by Apple in California.

Printed in XXXX.

GR034-00963-A