

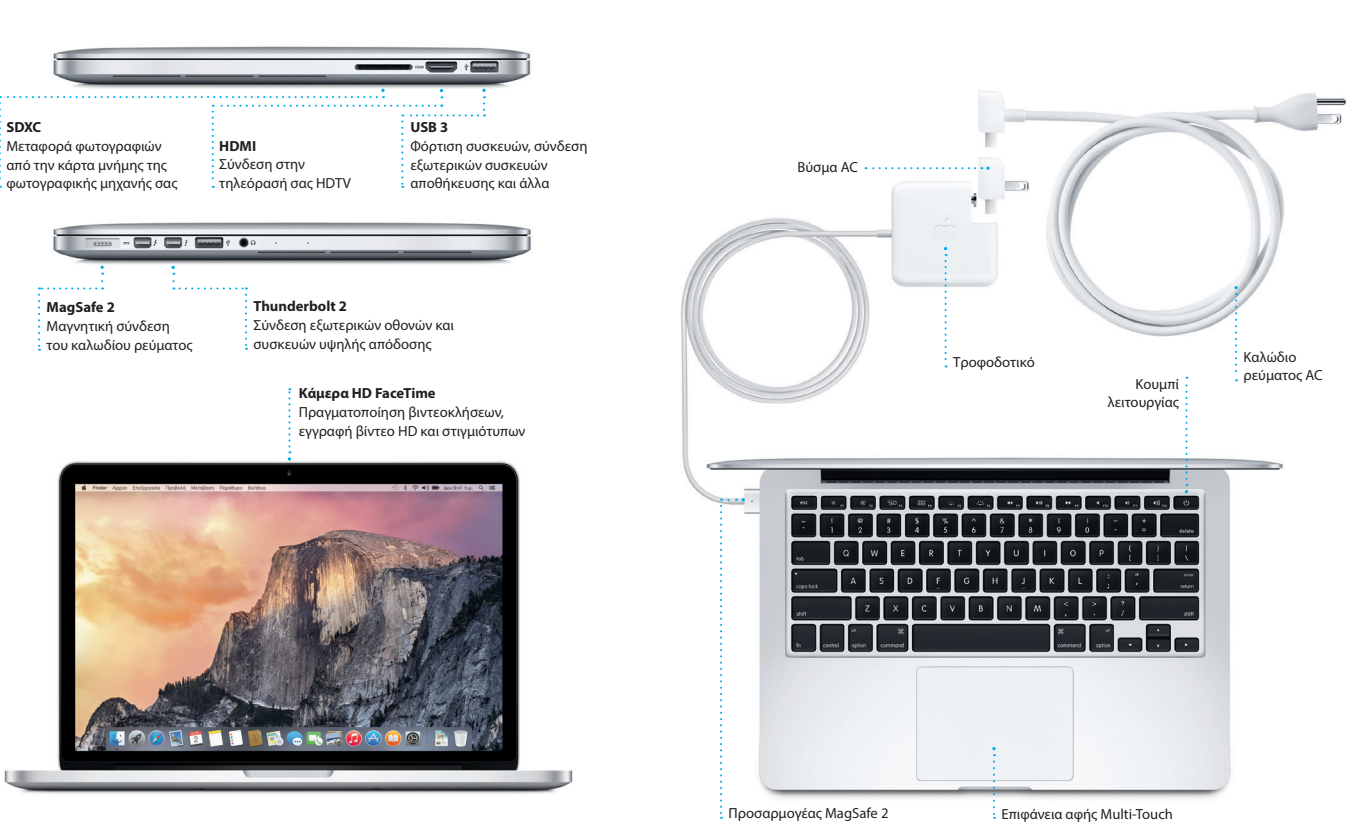
Γεια σας.

Οδηγός γρήγορης έναρξης

Καλώς ορίσατε στο νέο MacBook Pro σας. Ελάτε να σας ξεναγήσουμε.

Αυτός ο οδηγός σας δείχνει τι υπάρχει στο Mac, σας βοηθά να το διαμορφώσετε και σας προσφέρει συμβουλές για τις εφαρμογές που θα χρησιμοποιείτε καθημερινά.

Η μπαταρία σας είναι φορτισμένη και έτοιμη για χρήση, άρα μπορείτε να ξεκινήσετε να χρησιμοποιείτε το Mac αμέσως μετά την αποσυσκευασία του. Κατά τη φόρτιση της μπαταρίας σας, το πορτοκαλί φως στο βύσμα του τροφοδοτικού γίνεται πράσινο όταν η φόρτιση ολοκληρωθεί.



Για να μάθετε περισσότερα σχετικά με τις θύρες και τους συνδέσμους, επισκεφτείτε τη διεύθυνση support.apple.com/kb/HT2494?viewlocale=el_GR.

Για να μάθετε περισσότερα για την μπαταρία, μεταβείτε στη διεύθυνση www.apple.com/gr/batteries.

Ας ξεκινήσουμε
Πιέστε το κουμπί λειτουργίας για την εκκίνηση του MacBook Pro σας. Ο Βοηθός διαμόρφωσης σας καθοδηγεί σε μερικά απλά βήματα για να ξεκινήσετε. Θα σας καθοδηγήσει να συνδεθείτε στο δίκτυό σας Wi-Fi και να δημιουργήσετε έναν λογαριασμό χρήστη. Μπορεί ακόμη να μεταφέρει και έγγραφα, email, φωτογραφίες, μουσική και ταινίες στο νέο Mac σας από ένα άλλο Mac ή PC.

Συνδεθείτε στον Βοηθό διαμόρφωσης με το Apple ID σας. Με αυτόν τον τρόπο θα διαμορφωθεί ο λογαριασμός σας στο Mac App Store και το iTunes Store, καθώς και σε εφαρμογές όπως τα Μηνύματα και το FaceTime, ώστε να είναι έτοιμες την πρώτη φορά που θα τις ανοίξετε. Θα διαμορφωθεί επίσης το iCloud, ώστε εφαρμογές όπως το Mail, οι Επαφές, το Ημερολόγιο και το Safari να διαθέτουν όλες τις πιο πρόσφατες πληροφορίες σας. Εάν δεν διαθέτετε Apple ID, δημιουργήστε ένα στον Βοηθό διαμόρφωσης.



Για να μάθετε περισσότερα σχετικά με τη μεταφορά αρχείων στο νέο Mac σας, επισκεφτείτε τη διεύθυνση support.apple.com/kb/HT6408?viewlocale=el_GR.

Ελέγξτε το Mac σας με χειρονομίες Multi-Touch
Μπορείτε να κάνετε πολλά διαφορετικά πράγματα στο MacBook Pro σας χρησιμοποιώντας απλές χειρονομίες στην επιφάνεια αφής. Παρακάτω αναφέρονται οι πιο δημοφιλείς χειρονομίες.



Κλικ
Πατήστε οπουδήποτε στην επιφάνεια αφής για κλικ. Εναλλακτικά, με ενεργοποιημένο το «Άγγιγμα για κλικ», απλώς αγγίξτε την επιφάνεια.



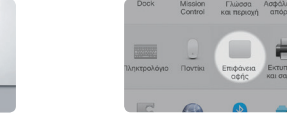
Δευτερεύον κλικ (δεξί κλικ)
Κάντε κλικ με δύο δάχτυλα για να ανοίξετε μενού συντομεύσεων. Εναλλακτικά, με ενεργοποιημένο το «Άγγιγμα για κλικ», αγγίξτε οπουδήποτε με δύο δάχτυλα.



Κύλιση με δύο δάχτυλα
Μετακινήστε δύο δάχτυλα στην επιφάνεια αφής για κύλιση προς οποιαδήποτε κατεύθυνση—πάνω, κάτω ή πλάγια.



Σύγκλιση για ζουμ
Αυξήστε ή μειώστε με μεγαλύτερη ακρίβεια την εστίαση σε φωτογραφίες και ιστοσελίδες με σύγκλιση του αντίχειρα και του δείκτη σας.



Μάθετε περισσότερα
Για να μάθετε περισσότερα για τις χειρονομίες, επιλέξτε «Προτιμήσεις συστήματος» στο μενού Apple και μετά κάντε κλικ στην «Επιφάνεια αφής».



Κλικ
Πατήστε οπουδήποτε στην επιφάνεια αφής για κλικ. Εναλλακτικά, με ενεργοποιημένο το «Άγγιγμα για κλικ», απλώς αγγίξτε την επιφάνεια.



Κύλιση με δύο δάχτυλα
Μετακινήστε δύο δάχτυλα στην επιφάνεια αφής για κύλιση προς οποιαδήποτε κατεύθυνση—πάνω, κάτω ή πλάγια.



Σύγκλιση για ζουμ
Αυξήστε ή μειώστε με μεγαλύτερη ακρίβεια την εστίαση σε φωτογραφίες και ιστοσελίδες με σύγκλιση του αντίχειρα και του δείκτη σας.

Γνωρίστε το γραφείο εργασίας σας
Το γραφείο εργασίας είναι η τοποθεσία όπου μπορείτε να βρείτε τα πάντα και να κάνετε οτιδήποτε στο Mac σας. Το Dock στο κάτω μέρος της οθόνης είναι ένα μέρος όπου διατηρούνται οι εφαρμογές που χρησιμοποιείτε συχνότερα. Εκεί μπορείτε επίσης να ανοίξετε τις Προτιμήσεις συστήματος, με τις οποίες έχετε τη δυνατότητα να προσαρμόσετε τις εφαρμογές σας και άλλες ρυθμίσεις. Κάντε κλικ στο εικονίδιο Finder για να προσπελάσετε όλα τα αρχεία και τους φακέλους σας.

Η γραμμή μενού στο επάνω μέρος περιέχει χρήσιμες πληροφορίες για το Mac σας. Για να ελέγξετε την κατάσταση της ασύρματης σύνδεσής σας στο Διαδίκτυο, κάντε κλικ στο εικονίδιο Wi-Fi. Το Mac σας συνδέεται αυτόματα στο δίκτυο που επιλέξατε κατά τη διαμόρφωση. Μπορείτε επίσης να βρείτε οτιδήποτε στο Mac σας και να αναζητήσετε πληροφορίες χρησιμοποιώντας το Spotlight.



Μενού «Βοήθεια»

Γραμμή μενού

Wi-Fi

Spotlight

Finder

Dock

Προτιμήσεις συστήματος

Βρείτε την εφαρμογή που θέλετε
Το Mac διαθέτει υπέροχες εφαρμογές τις οποίες μπορείτε να χρησιμοποιείτε για να αξιοποιείτε στο έπακρο τις φωτογραφίες σας, να δημιουργείτε έγγραφα, να περιηγείστε στον Ιστό και πολλά ακόμη. Χρησιμοποιήστε το Launchpad για να βρείτε εύκολα όλες τις εφαρμογές στο Mac σας. Τακτοποιήστε τις εφαρμογές με όποιον τρόπο θέλετε και ομαδοποιήστε τις σε φακέλους.

Βρείτε νέες εφαρμογές στο Mac App Store. Όταν πραγματοποιήσετε λήψη μιας εφαρμογής που σας αρέσει, αυτή εμφανίζεται στο Launchpad. Το Mac App Store σας επιτρέπει να βλέπετε πότε υπάρχουν διαθέσιμες ενημερώσεις για τις εφαρμογές και το OS X και μπορεί επίσης να τα ενημερώνει αυτόματα.



Φάκελοι

Ομαδοποιήστε εφαρμογές μεταφέροντας τη μία επάνω στην άλλη.

Άνοιγμα του Launchpad

Κάντε κλικ στο εικονίδιο στο Dock.

Περιήγηση στο Mac App Store

Κάντε κλικ στο εικονίδιο στο Dock.

Διατηρήστε τα πάντα ενημερωμένα σε όλες τις συσκευές σας
Το iCloud σας επιτρέπει να έχετε πρόσβαση στη μουσική, τις φωτογραφίες, τα ημερολόγια, τις επαφές, τα έγγραφα και άλλα πολλά από το Mac, τις συσκευές iOS, ακόμη και το PC σας. Διατηρεί τα πάντα ενημερωμένα, αυτόματα.

Δημιουργήστε ένα έγγραφο Pages, τραβήξτε μια φωτογραφία ή αγοράστε ένα τραγούδι με μια συσκευή και αυτό θα είναι άμεσα διαθέσιμο σε όλες τις άλλες. Με το iCloud Drive, μπορείτε να αποθηκεύετε τα αρχεία σας στο iCloud και να τα οργανώνετε με όποιον τρόπο θέλετε. Η Οικογενειακή κοινή χρήση κάνει εύκολη την κοινή χρήση στοιχείων που αγοράζουν μέλη της οικογένειάς σας από το iTunes Store, το App Store και το iBooks Store. Το iCloud σας βοηθά στον εντοπισμό και την προστασία του Mac σας, αν το χάσετε. Για να επιλέξετε τις δυνατότητες iCloud που θέλετε, επιλέξτε «Προτιμήσεις συστήματος» στο Dock και κάντε κλικ στο iCloud.



Φάκελοι

Ομαδοποιήστε εφαρμογές μεταφέροντας τη μία επάνω στην άλλη.

Άνοιγμα του Launchpad

Κάντε κλικ στο εικονίδιο στο Dock.

Περιήγηση στο Mac App Store

Κάντε κλικ στο εικονίδιο στο Dock.

Χρησιμοποιήστε μαζί το Mac και τις συσκευές σας iOS
Όταν συνδέσετε στο iCloud στο Mac και τις συσκευές σας iOS*, οι συσκευές αντιλαμβάνονται πότε βρίσκονται κοντά ή μία στην άλλη και επιτρέπουν τη χρήση εντυπωσιακών δυνατοτήτων. Μπορείτε να πραγματοποιείτε και να λαμβάνετε κλήσεις iPhone στο Mac σας, χρησιμοποιώντας το Mac ως ηχείο. Τα μηνύματα SMS που στέλνονται στο Mac σας εμφανίζονται στην εφαρμογή «Μηνύματα» στο Mac σας, ώστε να μπορείτε να παρακολουθείτε όλες τις συζητήσεις. Με το Instant Hotspot, το Mac σας μπορεί να χρησιμοποιεί αυτόματα το προσωπικό hotspot στο iPhone σας. Και με το Handoff, μπορείτε να ξεκινήσετε μια δραστηριότητα στο Mac σας και να συνεχίσετε από εκεί όπου σταματήσατε στη συσκευή σας iOS — και το αντίστροφο.

Δημιουργήστε ένα έγγραφο Pages, τραβήξτε μια φωτογραφία ή αγοράστε ένα τραγούδι με μια συσκευή και αυτό θα είναι άμεσα διαθέσιμο σε όλες τις άλλες. Με το iCloud Drive, μπορείτε να αποθηκεύετε τα αρχεία σας στο iCloud και να τα οργανώνετε με όποιον τρόπο θέλετε. Η Οικογενειακή κοινή χρήση κάνει εύκολη την κοινή χρήση στοιχείων που αγοράζουν μέλη της οικογένειάς σας από το iTunes Store, το App Store και το iBooks Store. Το iCloud σας βοηθά στον εντοπισμό και την προστασία του Mac σας, αν το χάσετε. Για να επιλέξετε τις δυνατότητες iCloud που θέλετε, επιλέξτε «Προτιμήσεις συστήματος» στο Dock και κάντε κλικ στο iCloud.



Φάκελοι

Ομαδοποιήστε εφαρμογές μεταφέροντας τη μία επάνω στην άλλη.

Άνοιγμα του Launchpad

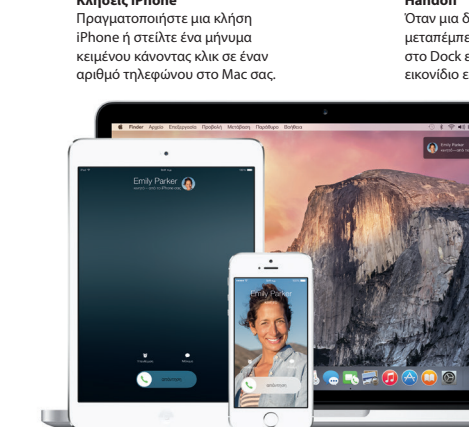
Κάντε κλικ στο εικονίδιο στο Dock.

Περιήγηση στο Mac App Store

Κάντε κλικ στο εικονίδιο στο Dock.

Κλήσεις iPhone
Πραγματοποιήστε μια κλήση iPhone ή στείλετε ένα μήνυμα κειμένου κάνοντας κλικ σε έναν αριθμό τηλεφώνου στο Mac σας.

Handoff
Όταν μια δραστηριότητα μεταπέμπεται στο Mac σας, στο Dock εμφανίζεται ένα εικονίδιο εφαρμογής.



Φάκελοι

Ομαδοποιήστε εφαρμογές μεταφέροντας τη μία επάνω στην άλλη.

Άνοιγμα του Launchpad

Κάντε κλικ στο εικονίδιο στο Dock.

Περιήγηση στο Mac App Store

Κάντε κλικ στο εικονίδιο στο Dock.

*Απαιτείται συσκευή με iOS 8. Το Mac και η συσκευή iOS πρέπει να είναι συνδεδεμένα στον ίδιο λογαριασμό iCloud.



Safari

Το Safari είναι ο καλύτερος τρόπος πλοήγησης στον Ιστό από το Mac σας. Απλώς κάντε κλικ στο Έξυμνο πεδίο αναζήτησης και δείτε εκατόνια για τους αγαπημένους σας ιστότοπους, ή πληκτρολογήστε έναν όρο αναζήτησης ή μια διεύθυνση Ιστού — το Safari καταλαβαίνει τη διαφορά και σας κατευθύνει στο σωστό μέρος. Μπορείτε να αποθηκεύετε σελίδες

στη Λίστα ανάγνωσης για να τις διαβάσετε αργότερα, καθώς και να βλέπετε Κοινόχρηστους συνδέσμιους προς σελίδες που δημοσίευσαν άτομα τα οποία ακολουθείτε στο Twitter και το LinkedIn. Η Προβολή καρτελών οργανώνει όλες τις καρτέλες σας και σας διευκολύνει να εντορίσετε αυτήν που ψάχνετε.



Mail

Το Mail σας επιτρέπει να διαχειρίζεστε όλους τους λογαριασμούς σας email από μία μοναδική θυρίδα εισερχομένων, χωρίς διαφημίσεις. Λειτουργεί με δημοφιλείς υπηρεσίες email, όπως τα iCloud, Gmail, Yahoo Mail και AOL Mail. Με το Mail Drop, τα μεγάλα συνημμένα στέλνονται

αυτόματα στο iCloud. Επίσης, η Σήμανση σας επιτρέπει να συμπληρώνετε και να υπογράφετε φόρμες ή να προσθέτετε σημειώσεις σε PDF. Την πρώτη φορά που θα ανοίξετε το Mail, ο Βοηθός διαμόρφωσης σας βοηθά να ξεκινήσετε.



Ημερολόγιο

Παρακολουθήστε το πολυάσχολο πρόγραμμά σας με το Ημερολόγιο. Μπορείτε να δημιουργήσετε ξεχωριστά ημερολόγια ένα για το σπίτι, ένα για το σχολείο και ένα τρίτο για την εργασία. Δείτε όλα τα ημερολόγια σας σε ένα παράθυρο ή επιλέξτε να βλέπετε μόνο αυτά που θέλετε. Δημιουργήστε και στείλτε προσκλήσεις για γεγονότα και μετά δείτε ποιος

απάντησε. Προσθέστε μια τοποθεσία σε ένα γεγονός και το Ημερολόγιο θα συμπληρώσει έναν χάρτη, θα υπολογίσει τον χρόνο μετάβασης και θα εμφανίσει ακόμη και την πρόγνωση καιρού. Χρησιμοποιήστε το iCloud για αυτόματα ενήμερωση των ημερολογίων σε όλες τις συσκευές σας ή για κοινή χρήση ημερολογίων με άλλους χρήστες του iCloud.



Μηνύματα

Απλώς πραγματοποιήστε είσοδο με το Apple ID σας για να μπορείτε να στέλνετε και να λαμβάνετε τόσο μηνύματα iMessage όσο και SMS, συμπεριλαμβανομένων κειμένων, φωτογραφιών, βίντεο και πολλών άλλων. Χρησιμοποιήστε το iCloud για αυτόματα ενήμερωση των μηνυμάτων σε όλες τις συσκευές σας ή για κοινή χρήση ημερολογίων με άλλους χρήστες του iCloud.



Χάρτες

Εξερευνήστε νέους προορισμούς και λάβετε οδηγίες στο Mac σας με τους Χάρτες. Προβάλλετε τοποθεσίες χρησιμοποιώντας τυπικές ή δημιουργικές εικόνες ή χρησιμοποιήστε το Flyover για να «πετάξετε» πάνω από επιλεγμένες πόλεις με φωτορεαλιστικά γραφικά 3D. Μπορείτε να αναζητήσετε πληροφορίες για τοπικά σημεία

ενδιαφέροντος, όπως εστιατόρια και ξενοδοχεία. Οι Χάρτες εμφανίζουν αριθμούς τηλεφώνου, φωτογραφίες, ακόμη και κριτικές Yelp. Όταν εντοπίσετε τον προορισμό σας, οι Χάρτες παρέχουν αναλυτικές οδηγίες, τις οποίες μπορείτε να στείλετε στο iPhone σας για φωνητική πλοήγηση βήμα προς βήμα.



Spotlight

Το Spotlight είναι ένας εύκολος τρόπος για να βρίσκετε οτιδήποτε στο Mac σας — έγγραφα, επαφές, εφαρμογές, μηνύματα και πολλά άλλα. Ανεξάρτητα από το τι κάνετε στο Mac σας, μπορείτε να προσπελάσετε το Spotlight από το εικονίδιο μενού ή χρησιμοποιώντας τη συνδυασμένη πληκτρολόγιο Command-Πλήκτρο διαστήματος. Απλώς ξεκινήστε να πληκτρολογείτε

και το Spotlight θα σας δείχνει μια προηγμένη προεπισκόπηση των αποτελεσμάτων σας. Μπορείτε να χρησιμοποιείτε το Spotlight για να αναζητήτε πληροφορίες από πηγές όπως το Wikipedia, το Bing, ειδήσεις, οι Χάρτες, ταίνιες και πολλά άλλα*, καθώς και να μετατρέψετε νομισματικές τιμές και μονάδες μέτρησης.



iTunes

Το iTunes σας διευκολύνει να απολαμβάνετε την αγαπημένη σας μουσική, ταίνιες, τηλεοπτικές εκπομπές και πολλά ακόμη στο Mac σας. Το iTunes περιλαμβάνει το iTunes Store, όπου μπορείτε να βρείτε κλασικές ταίνιες και τραγούδια ή νέα αγαπημένα. Περιλαμβάνει επίσης το iTunes Radio, έναν υπέροχο τρόπο για να ανακαλύψετε μουσική.



iPhoto, iMovie και GarageBand

Τα iPhoto, iMovie και GarageBand σας προσφέρουν απίστευτους τρόπους δημιουργίας και κοινής χρήσης φωτογραφιών, ταινιών και μουσικής. Το iPhoto σας βοηθά να οργανώσετε τη βιβλιοθήκη σας κατά πρόσωπα, μέρη και γεγονότα και να δημιουργήσετε πανέμορφα βιβλία

φωτογραφιών, κάρτες και ημερολόγια. Με το iMovie μπορείτε να μετατρέψετε τα οικιακά σας βίντεο σε πολύ όμορφες ταίνιες και επικά τρέιλερ χολυγουντιανού στιλ. Το GarageBand διαθέτει όλα όσα χρειάζεστε για να μάθετε να παίζετε ένα όργανο, να γράψετε μουσική ή τραγούδια.



Pages, Numbers και Keynote

Δημιουργήστε πανέμορφα έγγραφα, υπολογιστικά φύλλα και παρουσιάσεις στο Mac σας. Τα πανέμορφα πρότυπα σας προσφέρουν ένα ιδανικό σημείο εκκίνησης—απλώς προσθέστε τις δικές σας λέξεις και φωτογραφίες. Η προσαρμογή στοιχείων είναι παιχνιδάκι με το θεματικό τμήμα «Μορφή».

Σημαντική σημείωση

Πριν χρησιμοποιήσετε για πρώτη φορά τον υπολογιστή σας, διαβάστε αυτό το έγγραφο και τις πληροφορίες ασφάλειας στον *Οδηγό σημαντικών πληροφοριών* για το προϊόν.

Μάθετε περισσότερα

Μπορείτε να βρείτε περαιτέρω πληροφορίες, να παρακολουθήσετε επιδείξεις και να μάθετε ακόμη περισσότερα για τις δυνατότητες του MacBook Pro σας στη διεύθυνση www.apple.com/gr/macbook-pro.

Βοήθεια

Συχνά, μπορείτε να βρίσκετε απαντήσεις στις ερωτήσεις σας, καθώς και οδηγίες και πληροφορίες αντιμετώπισης προβλημάτων, στη Βοήθεια για το Mac. Κάντε κλικ στο εικονίδιο Finder, έπειτα κάντε κλικ στη «Βοήθεια» στη γραμμή μενού και μετά επιλέξτε «Βοήθεια για το Mac». Μπορείτε επίσης να χρησιμοποιήσετε το Safari για να λάβετε βοήθεια στο Διαδίκτυο στη διεύθυνση www.apple.com/gr/support.

Βοηθήματα OS X

Αν αντιμετωπίζετε κάποιο πρόβλημα με το Mac σας, τα Βοηθήματα OS X μπορούν να σας βοηθήσουν να επαναφέρετε το λογισμικό και τα δεδομένα σας από εφεδρικό αντίγραφο Time Machine ή να επανεγκαταστήσετε το OS X και τις εφαρμογές Apple. Εάν το Mac σας ανιχνεύσει πρόβλημα, ανοίγουν αυτόματα τα Βοηθήματα OS X. Εναλλακτικά, μπορείτε να τα ανοίξετε χειροκίνητα επανεκκινώντας τον υπολογιστή σας ενώ κρατάτε πατημένα τα πλήκτρα Command και R.

Υποστήριξη

Το MacBook Pro συνοδεύεται από τεχνική υποστήριξη 90 ημερών και εγγύηση ενός έτους για την κάλυψη επισκευών υλικού σε κατάσταση λιανικής της Apple ή εξουσιοδοτημένο πάροχο υπηρεσιών της Apple. Επισκεφτείτε τη διεύθυνση www.apple.com/support/macbookpro για τεχνική υποστήριξη για το MacBook Pro. Εναλλακτικά, καλέστε τον αριθμό 0800 44145417.

Δεν είναι διαθέσιμες όλες οι δυνατότητες σε όλες τις περιοχές. Εμπορικό σήμα και © 2014 Apple Inc. Με επιφύλαξη κάθε δικαιώματος. Designed by Apple in California. GR034-00141-A

Πλαϊνή στήλη
Οι σελιδοδείκτες, η λίστα ανάγνωσης και οι κοινόχρηστοι σύνδεσμοι εμφανίζονται στην Πλαϊνή στήλη.

Προβολή αγαπημένων
Κάντε κλικ στο Έξυμνο πεδίο αναζήτησης για να εμφανίσετε εικονίδια για τους αγαπημένους σας ιστότοπους.

Κοινή χρήση
Στείλτε με ευκολία ιστοσελίδες ή αρχεία στα δίκτυα κοινωνικής δικτύωσης.

Μία στάση για τα email
Δείτε όλους τους λογαριασμούς σας στο Mail.

Προβολή συζήτησης
Δείτε όλα τα μηνύματα email σε ένα τμήμα συζήτησης.

Αναζήτηση
Περιορίστε γρήγορα τα αποτελέσματα αναζήτησης για να βρείτε αυτό ακριβώς που ψάχνετε.

Προσθήκη γεγονότος
Κάντε διπλό κλικ σε ένα ημερολόγιο για να δημιουργήσετε ένα νέο γεγονός.

Επιθεωρητής γεγονότων
Το Ημερολόγιο εμφανίζει την τοποθεσία των γεγονότων σε έναν χάρτη και υπολογίζει τον χρόνο μετάβασης.

Προβολή ημερολογίου
Επιλέξτε την προβολή που προτιμάτε: ημέρα, εβδομάδα, μήνας ή έτος.

Απαντήσεις σε εξέλιξη
Οι τρεις τελείες υποδεικνύουν ότι ο διοριστής σας πληκτρολογεί απάντηση.

Διαχείριση συνομιλιών
Κάντε κλικ στις «Λεπτομέρειες» για να ξεκινήσετε μια κλήση FaceTime ή για να δείτε συνημμένα από τη συνομιλία σας.

Αποδεικτικά παράδοσης
Δείτε πότε παραδίδονται τα μηνύματά σας.

Οδηγίες
Οι Χάρτες παρέχουν λεπτομερείς οδηγίες, συμπεριλαμβανομένων πληροφοριών κίνησης.

Αγαπημένα
Οι αγαπημένες τοποθεσίες αυθόυτα σε όλες τις συσκευές σας.

Αποστολή στο iPhone
Στείλτε οδηγίες στο iPhone σας για φωνητική πλοήγηση καθ' οδόν.

Αποτελέσματα
Δείτε τα αποτελέσματα Spotlight στα αριστερά και πραγματοποιήστε κύλιση για να τα εξετάσετε.

Προεπισκοπήσεις
Αλληλεπιδράστε με προεπισκοπήσεις απευθείας από το Spotlight.

Εύκολη πρόσβαση
Κάντε κλικ στο εικονίδιο Spotlight στη γραμμή μενού ή πατήστε τα πλήκτρα Command-Πλήκτρο διαστήματος.

Η βιβλιοθήκη σας
Προβάλλετε τη μουσική, τις ταίνιες, τις τηλεοπτικές εκπομπές, τα podcast σας και πολλά ακόμη.

Ραδιόφωνο iTunes
Απολαύστε δωρεάν ραδιοφωνικές ροές, διαμορφωμένες από κορυφαίες μουσικές επιλογές στο iTunes Store.

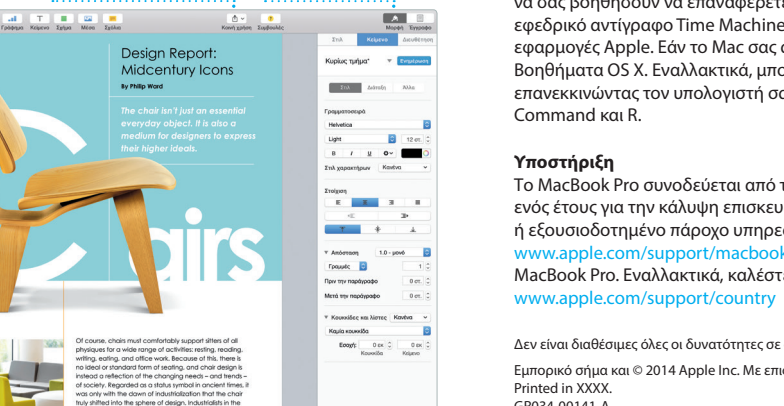
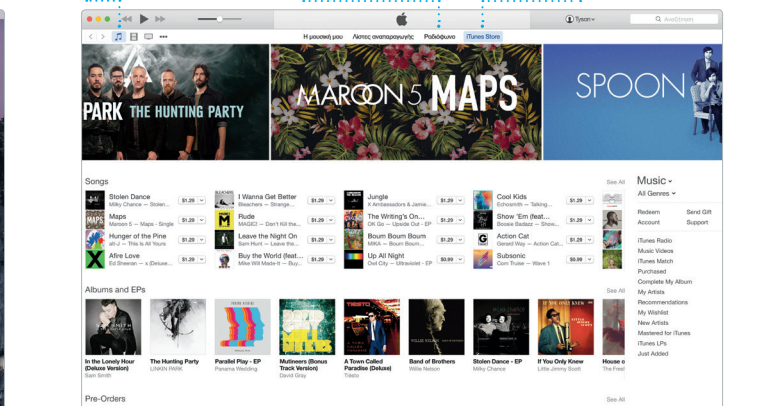
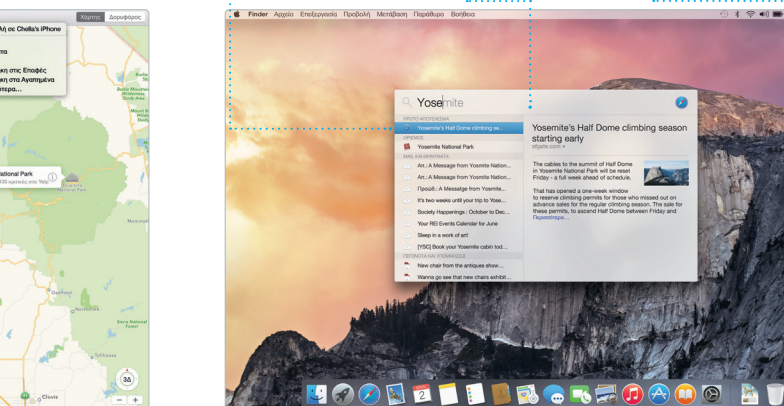
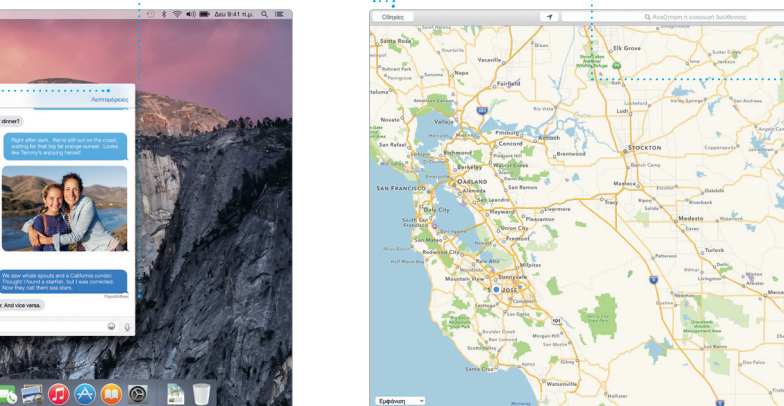
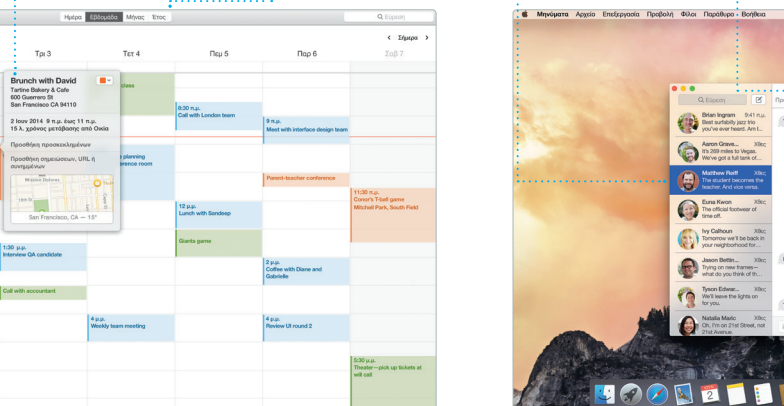
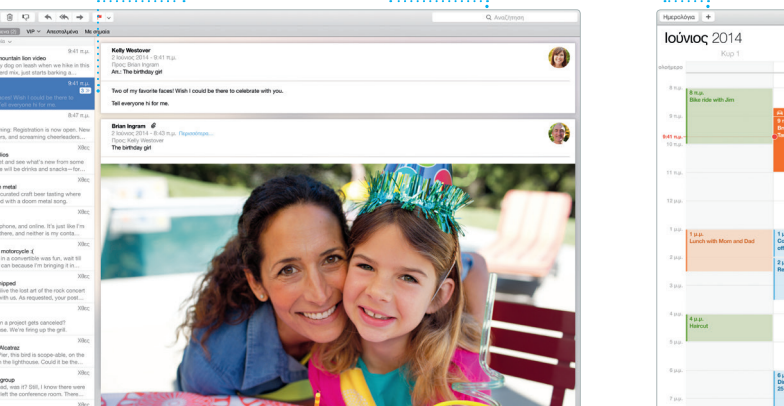
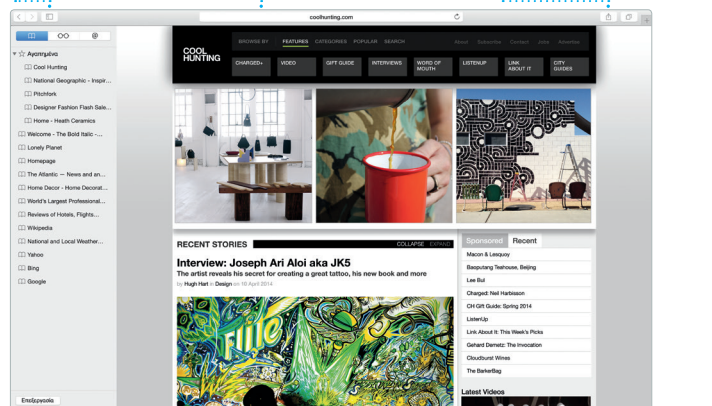
iTunes Store
Ανακαλύψτε και αγοράστε νέα μουσική, ταίνιες και άλλα.

Κοινή χρήση
Δημοσιεύστε τα αγαπημένα σας στο Facebook ή μοιραστείτε τα μέσω του iCloud ή των Μηνυμάτων.

Προσθήκη γραφικών και άλλων
Δημιουργήστε έγγραφα εμπλουτισμένα με πολυμέσα με εικόνες, ταίνιες, γραφήματα και πολλά άλλα.

Κοινή χρήση
Μοιραστείτε εύκολα έναν σύνδεσμο προς τις δημιουργίες σας μέσω του Mail ή των Μηνυμάτων.

Τμήμα «Μορφή»
Τα εργαλεία σας είναι ένα μόλις κλικ μακριά χάρη στο Ξύπνο τμήμα «Μορφή».



*Απαιτεί συσκευή με ενεργοποιημένο το FaceTime και για τον καλούνα και για τον παραλήπτη. Δεν διατίθεται σε όλες τις περιοχές.

*Δεν είναι διαθέσιμες όλες οι δυνατότητες σε όλες τις περιοχές.

Σελίδες