



Safari

Safari on paras tapa surffata verkossa Macilla. Osoita älykästä hakukenntää, niin suosikkisivustojesi kuvat keet ilmestyvät, tai kirjoita hakusana tai verkkosoite – Safari tietää, kumpi on kumpi, ja lähettää sinut oikeaan paikkaan. Voit tallentaa sivuja

Lukulistalle myöhemmin luettavaksi sekä tarkistaa Twitterissä ja LinkedInissä seuraamiesi henkilöiden julkaisemata Jaetut linkit eri sivuille. Väילהntinäkymä järjestää väילהhdet ja auttaa sinua löytämään etsimäsi.



Sivupalkki

Kirjanmerkit, Lukulista ja Jaetut linkit näkyvät sivupalkissa.

Suosikit-näkymä

Osoita älykästä hakukenntää ja näkyviin tulee suosikkiverkkosivustojesi kuvat keet.

Jaa

Lähetä helposti verkkosivuja tai jaa ne sosiaalisissa verkostoissa.



Kaikki sähköposti yhdessä paikassa

Mailissa.

Keskustelunäkymä

Näe kaikki keskusteluketjun sähköpostiviestit.

Haku

Löydä etsimäsi tarkentamalla hakua nopeasti.

Tapahtuman lisääminen

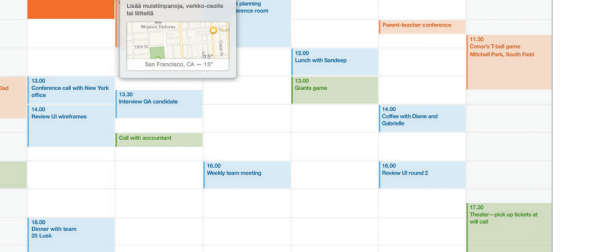
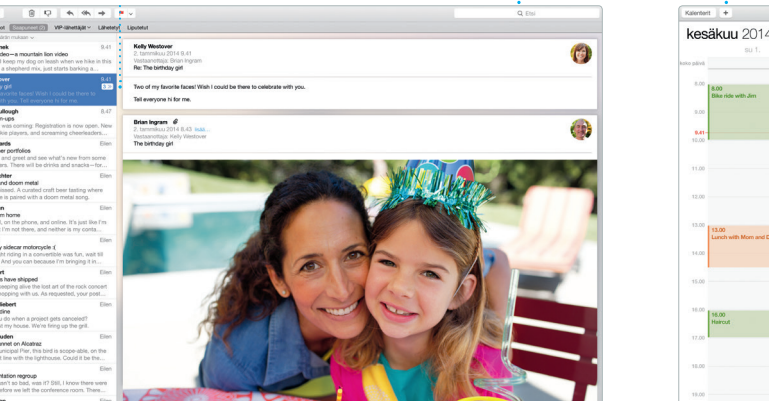
Luo uusi tapahtuma kaksoisosoittamalla kalenterissa.

Tapahtumainspektori

Kalenteri näyttää tapahtuman sijainnin kartalla ja laskee matka-ajan.

Kalenterinäkömä

Valitse haluamasi näkömä – päivä, viikko, kuukausi tai vuosi.



Kalenteri

Pysy kiireisen aikataulusi tasalla Kalenterin avulla. Voit luoda erillisiä kalentereita vapaa-aikaa, koulua ja työaikaan varten. Voit nähdä kaikki kalenterisi yhdessä ikkunassa tai valita vain haluamasi kalenterit näkyviin. Luo ja lähetä kutsuja tapahtumiin ja katso, kuka on

vastannut. Lisää sijainti tapahtumalle, ja Kalenteri sisällyttää kartan, laskee matka-ajan ja näyttää jopa sääennusteet. iCloudin avulla voit päivittää kalentereita automaattisesti kaikilla laitteillasi tai jakaa kalentereita muiden iCloud-käyttäjien kanssa.



Viestit

Kirjaudu vain sisään Apple ID:lläsi, niin voit lähettää ja vastaanottaa iMessage- ja tekstiviestejä (tekstää, kuvia, videoita jne.) ystäväillesi Macilla, iPadilla, iPhoneella tai iPod touchilla. Kun iMessage on käytössä, voit aloittaa keskustelun

yhdedllä laitteella ja jatkaa sitä toisella. Voit helposti aloittaa ja hallita ryhmäkeskusteluja sekä lisätä otsikon ja uusia osanottajia. Jos haluat keskustella kasvoikkain, voit aloittaa FaceTime-videopuhelun* suoraan Viestit-keskustelusta.



Vastauksen kirjoittaminen kesken

Kolme pistettä, jotta voit keskeyttää vastauksen kirjoittamista.

Hallitse keskusteluja

Osoita Lisätiedot ja aloita FaceTime-puhelun tai katso keskustelun liitteet.

Toimituskuittaukset

Näe, milloin viestisi saapui perille.



*Edellyttää, että FaceTime on käytössä sekä soittajan että vastaanottajan laitteissa. Ei käytettävissä kaikilla alueilla.



Kartat

Tutustu uusiin kohteisiin ja käytä reittiohjeita Macin Kartat-ohjelman avulla. Katsele kohteita perus- tai satelliittinäkömässä tai lennä korkealla valitsemiesi kaupunkien yläpuolella fotorealistisen 3D-ohjelman, Flyoverin, avulla. Voit etsiä tietoa kiinnostavista paikoista kuten

ravintoloista ja hotelleista, ja Kartat näyttää sinulle puhelinnumeroita, kuvia ja jopa Yelp-arvosteluja. Kun löydät määränpääsi, Kartat antaa yksityiskohtaiset reittiohjeet. Voit lähettää ne iPhoneen, jolloin voit käyttää kierros kierrokselta etenevää ääninavigointia.



Reittiohjeet

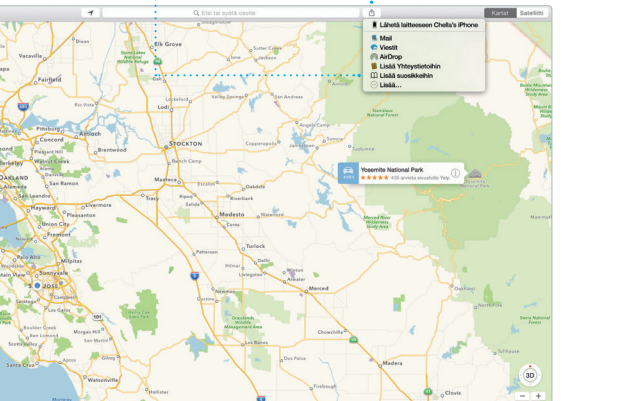
Kartat tarjoaa yksityiskohtaisia reittiohjeita, mukaan lukien liikennetietoja.

Suosikit

Suosikkisijainnit lähetetään kaikille laitteillesi.

Lähetä iPhoneen

Käytä matkalla ääninavigointia lähettämällä reittiohjeita iPhoneen.



*Kaikki ominaisuudet eivät ole saatavilla kaikilla alueilla.



Spotlight

Spotlightilla eri asioiden, kuten dokumenttien, yhteystietojen, ohjelmien ja viestien löytäminen Macista on helppoa. Teitpä Macillasi mitä tahansa, Kartat-ohjelmasta, Bingistä, uutisista, Kartat-ohjelmasta, elokuvista ja muualta* sekä muuntaa valuattoja ja mittayksiköitä.



Tulokset

Selaa Spotlight-haun tuloksia, jotka ovat vasemman puolella.

Esikatselut

Käytä esikatseluita suoraan Spotlightista.



*Kaikki ominaisuudet eivät ole saatavilla kaikilla alueilla.



iTunes

iTunesin myötä pääset Macillasi helposti nauttimaan suosikkimusiikistasi, elokuvista, TV-ohjelmista ja monesta muusta. iTunes sisältää iTunes Storen, josta voit löytää klassikoita tai uusia suosikkeja. Siihen kuuluu myös iTunes Radio, hieno tapa löytää musiikkia.



Oma kirjasto

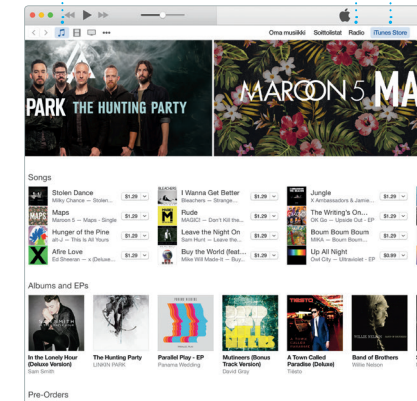
Katsele musiikkiasi, elokuviasi, TV-ohjelmiasi, podcasteja ja paljon muuta.

iTunes Radio

Nauti ilmaisesta suosikkimusiikista kootusta suoratoistotarjonnasta iTunes Storesta.

iTunes Store

Löydä ja osta uutta musiikkia, elokuvia ja paljon muuta.



*Kaikki ominaisuudet eivät ole saatavilla kaikilla alueilla.



iPhoto, iMovie ja GarageBand

iPhoto, iMovie ja GarageBand tarjoavat erinomaisia tapoja luoda ja jakaa kuvia, elokuvia ja musiikkia. iPhonon avulla voit järjestää kirjastosi kasvojen, paikkojen ja tapahtumien mukaisesti sekä luoda upeita kuvakirjoja, kortteja ja kalentereita. iMoviella voit tehdä kotivideoitasi



Tapahtumat

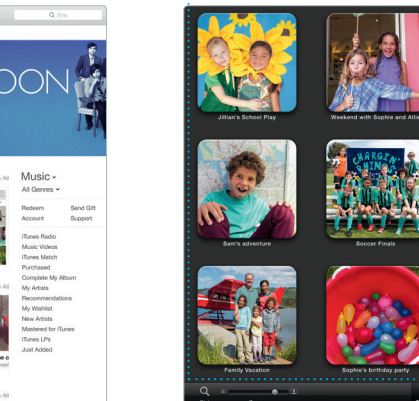
Liikuttamalla osoitinta voit nopeasti selata minkä tahansa tapahtuman kuvia.

Projektit

Luo ja järjestä helposti yksilöllisiä kirjoja, kortteja ja kalentereita.

Jaa

Facebookissa tai jaa ne iCloudiin tai Viestit-ohjelman avulla.



*Kaikki ominaisuudet eivät ole saatavilla kaikilla alueilla.



Pages, Numbers ja Keynote

Luo upeita dokumentteja, laskentataulukoita ja esityksiä Macillasi. Kauniit työpohjat auttavat sinut alkuun. Lisää vain omat tekstit ja kuvat. Muokkaaminen on nopeaa, kun käytät asiayhteyskohtaista

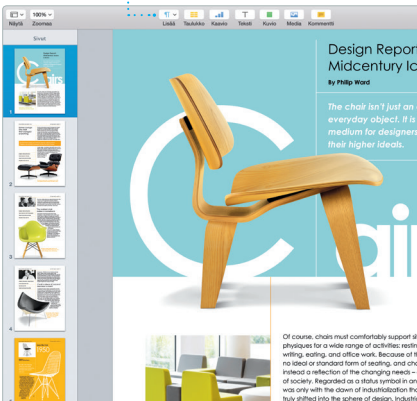


Lisää grafiikkaa ja muuta

Luo runsaasti mediaa sisältäviä dokumentteja mm. kuvien, elokuvien ja kaavioiden avulla.

Jaa

Jaa helposti linkki työhösi Mailin tai Viestien avulla.



*Kaikki ominaisuudet eivät ole saatavilla kaikilla alueilla.



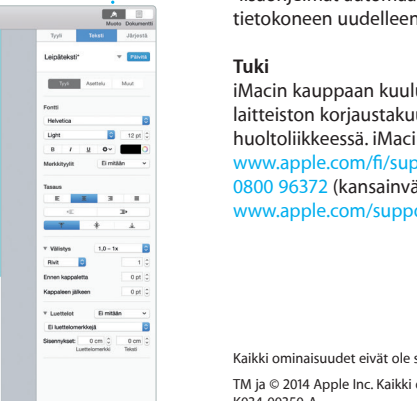
Muotoilupaneeli

Muotoilupaneeli. Voit jopa avata ja muokata Microsoft Office-tiedostoja. Voit nopeasti ja helposti jakaa työsi Mailin ja Viestien avulla suoraan työkalupalkista.



Muotoilupaneeli

Työkalut ovat vain yhden osoituksen päässä äänittämiseen.



*Kaikki ominaisuudet eivät ole saatavilla kaikilla alueilla.



Tärkeä huomautus

Lue tämä dokumentti ja Tärkeitä tuotetietoja -oppaan turvallisuustiedot ennen tietokoneen käyttämistä. Lisätietoja Lisätietoja ja esittelyitä iMacin ominaisuuksista löytyy osoitteesta www.apple.com/fi/imac.



Ohje

Löydät usein vastauksia kysymyksiisi sekä ohjeita ja vianmääritystietoja Mac-ohjeesta. Osoita Finder-kuvaketta, osoita valikkorivillä Ohje ja valitse Mac-ohje. Voit myös saada apua verkosta Safarin avulla osoitteesta www.apple.com/fi/support.



OS X -lisäohjelmat

Jos sinulla on ongelma Macisi kanssa, OS X -lisäohjelmilla voit palauttaa ohjelmat ja tiedot Time Machine -varmuuskopiosta tai asentaa OS X:n ja Applen ohjelmat uudelleen. Jos Mac haittasee ongelman, se avaa OS X -lisäohjelmat automaattisesti. Voit avata sen myös käsin käynnistämällä tietokoneen uudelleen pitäen samalla Komento- ja R-näppäimiä painettuna.



Tuki

iMacin kauppaan kuuluu 90 päivän tekninen tuki ja yhden vuoden kestävä laitteiston korjaustakuu Apple Retail Storesta tai Applen valtuuttamassa huoltoliikkeessä. iMacin teknistä tukea on saatavana osoitteessa www.apple.com/fi/support/imac. Voit myös soittaa Suomessa numeroon 0800 96372 (kansainvälisessä muodossa +358 0800 96372). www.apple.com/support/country

*Kaikki ominaisuudet eivät ole saatavilla kaikilla alueilla.

TM ja © 2014 Apple Inc. Kaikki oikeudet pidätetään. Designed by Apple in California. Printed in XXXX. K034-00350-A