

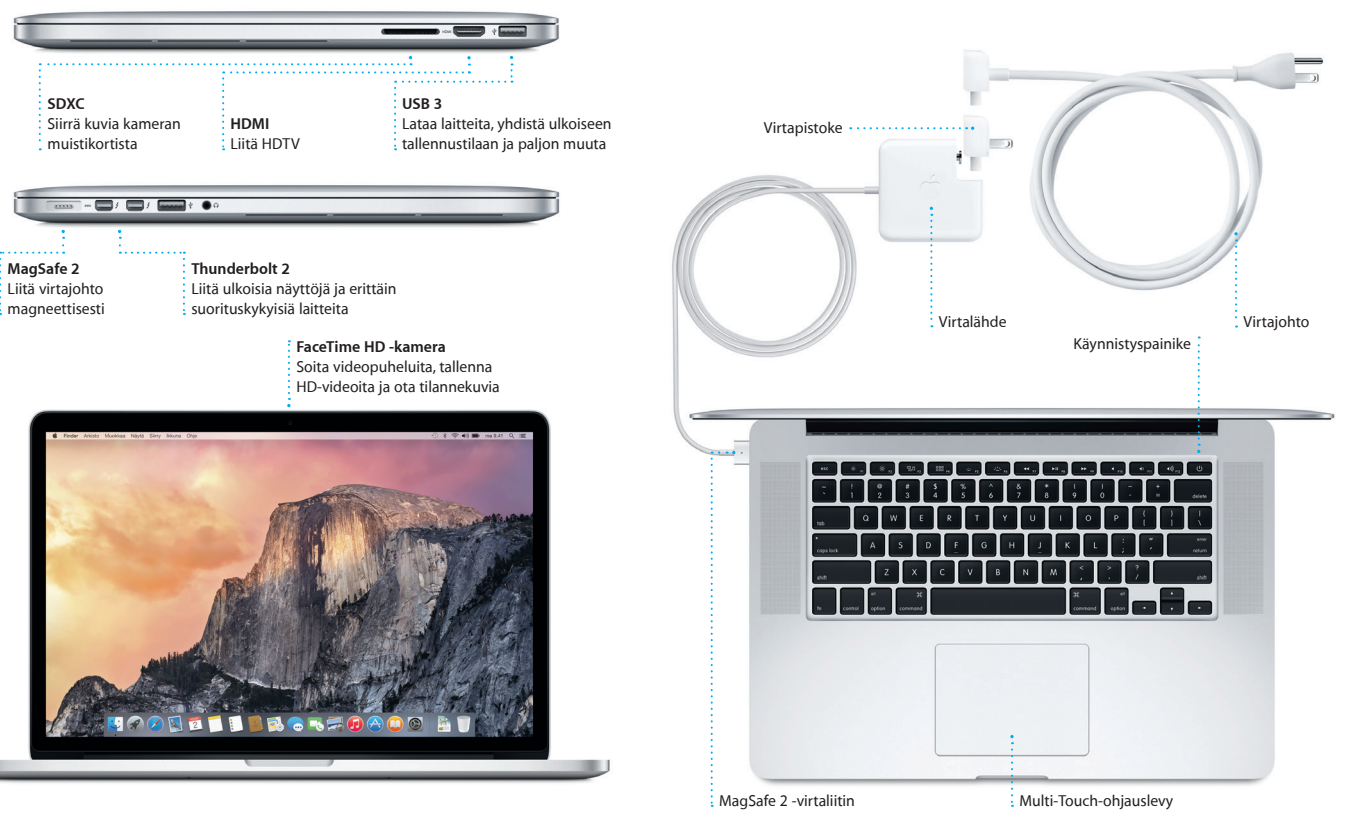
Hei.

Pikaopas

Tervetuloa uuteen MacBook Prohon. Haluamme esitellä sinulle paikkoja.

Tämä opas näyttää sinulle kaiken, mitä Macillasi on, auttaa sinua ottamaan sen käyttöön ja päästää sinut tositoimiin tarjoamalla vinkkejä päivittäin käyttämiisi ohjelmiin.

Akku on ladattu ja valmiina käyttöön, joten voit aloittaa Macin käytön pitemmittä puheitta. Kun lataat akkua, tiedät sen olevan täysin ladattu, kun virtaliittimen oranssi valo muuttuu vihreäksi.



Saat lisätietoja porteista ja liittimistä osoitteesta support.apple.com/kb/HT2494?viewlocale=f_FI.

Saat lisätietoja akusta osoitteesta www.apple.com/fin/batteries.

Alkuun pääseminen

Käynnistä MacBook Pro painamalla virtanäppäintä. Käyttöönottopuri opastaa sinut muutamien helppojen alkuvaiheiden läpi, ja pääset tositoimiin. Se opastaa sinua Wi-Fi-verkkoon yhdistämisessä ja käyttäjätilin luomisessa. Se voi siirtää dokumentteja, sähköposteja, kuvia, musiikkia ja elokuvia uudelle Macillesi toiselta Macilta tai PC:ltä.

Kirjaudu sisään Käyttöönottopurissa Apple ID:lläsi. Näin saat tilin käyttöön Mac App Storessa ja iTunes Storessa sekä ohjelmissa kuten Viestit ja FaceTime, joten ne ovat käyttövalmiita heti ensimmäisellä avauskerralla. Saat käyttöösi myös iCloudin, joten ohjelmat kuten Mail, Yhteystiedot, Kalenteri ja Safari sisältävät valmiiksi kaikki uusimmat tietosi. Jos sinulla ei ole Apple ID:tä, luo sellainen Käyttöönottopurissa.



Saat lisätietoja tiedostojen siirtämisestä uuteen Maciisi osoitteesta support.apple.com/kb/HT6408?viewlocale=f_FI.

Macin hallitseminen Multi-Touch-eleillä

MacBook Prossa voi tehdä monia asioita yksinkertaisilla eleillä ohjauslevyllä. Tässä on joitakin suosituimpia.



Osoitus
Avaa oikotievalikoita osoittamalla kohtaa ohjauslevyllä. Jos "Osoita napauttamalla" on käytössä, voit myös napauttaa pintaa.



Kahden sormen vieritys
Vieritä mihin tahansa suuntaan (ylös, alas tai sivuille) vetämällä kahta sormea ohjauslevyllä.



Zoomaus nipistämällä
Lähennä tai loitonna kuvaa tai verkkosivua nipistämällä peukalolla ja sormella.



Toissijainen osoitus (oikealla osoitus)
Avaa oikotievalikoita osoittamalla kahdella sormella. Jos "Osoita napauttamalla" on käytössä, voit myös napauttaa kahdella sormella minne tahansa.



Selaa pyyhkäisemällä
Selaa verkkosivuja, dokumentteja ja muita pyyhkäisemällä kahdella sormella.



Lisätietoja
Saat lisätietoja eleistä valitsemalla Omenavalikosta Järjestelmäasetukset ja osoittamalla Ohjauslevy.

Työpöytä tutustuminen

Macin työpöytä on paikka, josta löydät kaiken ja josta käsin voit tehdä mitä tahansa. Näytön alareunan Dockissa kannattaa pitää ohjelmat, joita käytät eniten. Siinä voit myös avata Järjestelmäasetukset, joiden avulla voit muokata työpöytä ja muita asetuksia. Osoittamalla Finder-kuvaketta pääset kaikkiin tiedostoihisi ja kansioihisi.

Yläreunan valikkorivissä on hyödyllistä tietoa Macistasi. Voit tarkistaa langattoman internet-yhteyden tilan osoittamalla Wi-Fi-kuvaketta. Mac yhdistää automaattisesti käyttöönnoton aikana valitsemaasi verkkoon. Spotlightilla voit löytää kaiken Macistasi ja etsiä tietoja.



Ohje-valikko

Valikkorivi

Wi-Fi

Spotlight

Finder

Dock

Järjestelmäasetukset

Haluamasi ohjelman löytäminen

Macin mukana tulee upeita ohjelmia, joilla voit hyödyntää kuviasi, luoda dokumentteja ja muuta Macilla, iOS-laitteilta ja jopa PC:ltä käsin. Se myös ohjelmat Launchpadista. Järjestä ohjelmia haluamallasi tavalla ja ryhmitä ne kansioihin.

Löydä uusia ohjelmia Mac App Storesta. Kun lataat haluamasi ohjelman, se näkyy Launchpadissa. Mac App Store ilmoittaa, kun ohjelma- ja OS X -päivityksiä on saatavilla, ja se voi päivittää ne automaattisesti.



Kansiot Ryhmitä ohjelmat vetämällä ohjelma toisen päälle.

Avaa Launchpad Osoita kuvaketta Dockissa.

Selaa Mac App Storea Osoita kuvaketta Dockissa.

Ajan tasalla pysyminen kaikilla laitteilla

iCloudin avulla pääset käyttämään musiikkia, kuvia, kalentereita, yhteystietoja, dokumentteja ja muuta Macilla, iOS-laitteilta ja jopa PC:ltä käsin. Se myös pitää kaiken automaattisesti ajan tasalla.

Kun luot Pages-dokumentin, otat kuvan tai ostat musiikkikappaleen yhdellä laitteella, se on välittömästi käytettävissä kaikissa muissa laitteissa. iCloud Driven avulla voit tallentaa tiedostosi iCloudiin ja järjestellä niitä haluamallasi tavalla. Perhejaolla on helppo jakaa perheenjäsenten iTunes Store-, App Store- ja eBooks Store -ostoksia. iCloud auttaa sinua paikantamaan Macisi ja suojaamaan sitä, jos satut kadottamaan sen. Valitse haluamasi iCloud-ominaisuudet osoittamalla Järjestelmäasetukset Dockissa ja osoittamalla iCloud.



Macin ja iOS-laitteiden käyttäminen yhdessä

Kun kirjautut iCloudiin Macillasi ja iOS-laitteillasi*, ne havaitsevat milloin ne ovat lähellä, mikä avaa uusia uskomattomia mahdollisuuksia. Voit soittaa ja vastaanottaa iPhone-puheluita omalla Macillasi käyttämällä Macia kaiutinpuhelimenä. iPhoneesi saapuneet tekstiviestit näkyvät myös Macisi Viestit-ohjelmassa, joten olet ajan tasalla kaikista keskusteluistasi. Instant Hotspot -ominaisuuden ansiosta Mac voi käyttää automaattisesti iPhoneen olevaa omaa yhteyspistettä. Handoffilla voit aloittaa työskentelyn Macissa ja jatkaa iOS-laitteessa siitä, mihin jäit – ja toisinpäin.

iPhone-puhelut
Soita iPhone-puhelu tai lähetä tekstiviesti osoittamalla puhelinnumeroa Macilla.

Handoff
Ohjelman kuvake tulee näkyviin Dockiin, kun toiminto on käytettävissä Macillasi.



*Vaatii laitteen, jossa on iOS 8. Macin ja iOS-laitteen on oltava kirjautuneena samalle iCloud-tilille.



Safari

Safari on paras tapa surffata verkossa Macilla. Osoita älykästä hakukenntää, niin suosikkisivustojesi kuvat keet ilmestyvät, tai kirjoita hakusana tai verkko-osoite – Safari tietää, kumpi on kumpi, ja lähettää sinut oikeaan paikkaan. Voit tallentaa sivuja

Lukulistalle myöhemmin luettavaksi sekä tarkistaa Twitterissä ja LinkedInissä seuraamiesi henkilöiden julkaisemat Jaetut linkit eri sivuille. Väילהntäkinä järjestää väילהdet ja auttaa sinua löytämään etsimäsi.



Mail

Mailin avulla hallitset kaikkia sähköpostitilejasi yhdestä mainoksettomasta saapuneiden viestien kansiosista. Se toimii suosituttujen sähköpostipalveluiden kuten iCloudin, Gmailin, Yahoo Mailin ja AOL Mailin kanssa. Mail Dropilla suuret liitteet lähetetään

automaattisesti iCloudiin. Merkintä-ominaisuuden avulla taas voit täyttää ja allekirjoittaa lomakkeita ja merkitä PDF-tiedostoja. Kun avaat Mailin ensimmäistä kertaa, Käyttöönottoopuri auttaa sinut alkuun.



Kalenteri

Pysy kiireisen aikataulusi tasalla Kalenterin avulla. Voit luoda erillisiä kalentereita vapaa-aikaa, koulua ja työaikaan varten. Voit nähdä kaikki kalenterisi yhdessä ikkunassa tai valita vain haluamasi kalenterit näkyviin. Luo ja lähetä kutsuja tapahtumiin ja katso, kuka on

vastannut. Lisää sijainti tapahtumalle, ja Kalenteri sisällyttää kartan, laskee matka-ajan ja näyttää jopa sääennusteet. iCloudin avulla voit päivittää kalentereita automaattisesti kaikilla laitteillasi tai jakaa kalentereita muiden iCloud-käyttäjien kanssa.



Viestit

Kirjautu vain sisään Apple ID:lläsi, niin voit lähettää ja vastaanottaa iMessage- ja tekstiviestejä (tekstää, kuvia, videoita jne.) ystäville Macilla, iPadilla, iPhoneella tai iPod touchilla. Kun iMessage on käytössä, voit aloittaa keskustelun

yhdedellä laitteella ja jatkaa sitä toisella. Voit helposti aloittaa ja hallita ryhmäkeskusteluja sekä lisätä otsikon ja uusia osanottajia. Jos haluat keskustella kasvoihin, voit aloittaa FaceTime-videopuhelun* suoraan Viestit-keskustelusta.



Kartat

Tutustu uusiin kohteisiin ja käytä reittiohjeita Macin Kartat-ohjelman avulla. Katsele kohteita perus- tai satelliittinäkyvässä tai lennä korkealle joidenkin kaupunkien ympäröelle Flyoverilla, fotorealistisella 3D-ominaisuudella. Voit etsiä tietoa kiinnostavista paikoista kuten

ravintoloista ja hotelleista, ja Kartat näyttää sinulle puhelinnumeroita, kuvia ja jopa Yelp-arvosteluja. Kun löydät määränpäisi, Kartat antaa yksityiskohtaiset reittiohjeet. Voit lähettää ne iPhoneen, jolloin voit käyttää käännös käännökseltä etenevää ääninavigointia.



Spotlight

Spotlightilla eri asioiden, kuten dokumenttien, yhteystietojen, ohjelmien ja viestien löytäminen Macista on helppoa. Teipä Macillasi valikkokuvakkeen kautta tai painamalla Komento-Välilyönti-näppäimistöoikotietä. Kun aloitat

kirjoittamisen, Spotlight näyttää runsaasti esikatselumahdollisuuksia hakutuloksista. Spotlightilla voit etsiä tietoa esimerkiksi Wikipediasta, Bingistä, uutisista, Kartat-ohjelmasta, elokuvista ja muualta* sekä muuntaa valuuttoja ja mittayksiköitä.



iTunes

iTunesin myötä pääset Macillasi helposti nauttimaan suosikkimusiikistasi, elokuvista, TV-ohjelmista ja monesta muusta. iTunes sisältää iTunes Storen, josta

voit löytää klassikoita tai uusia suosikkeja. Siihen kuuluu myös iTunes Radio, hieno tapa löytää musiikkia.

iPhoto, iMovie ja GarageBand tarjoavat erinomaisia tapoja luoda ja jakaa kuvia, elokuvia ja musiikkia. iPhonon avulla voit järjestää kirjastoasi kasvojen, paikkojen ja tapahtumien mukaisesti sekä luoda upeita kuvakirjoja, kortteja ja kalentereita. iMoviella voit tehdä kotivideoitasi



Pages, Numbers ja Keynote

Luo upeita dokumentteja, laskentataulukoita ja esityksiä Macillasi. Kauniit työpohjat auttavat sinut alkuun. Lisää vain omat tekstit ja kuvat. Muokkaaminen on nopeaa, kun käytät sisältökohtaista

Muotoilupaneelia. Voit jopa avata ja muokata Microsoft Office-tiedostoja. Voit nopeasti ja helposti jakaa työsi Mailin ja Viestien avulla suoraan työkalupalkista.

Tärkeä huomautus

Lue tämä dokumentti ja *Tärkeitä tuotetietoja* -oppaan turvallisuustiedot ennen tietokoneen käyttämistä.

Lisätietoja

Lisätietoja ja esittelyitä MacBook Pron ominaisuuksista löytyy osoitteesta www.apple.com/fi/macbook-pro.

Ohje

Löydät usein vastauksia kysymyksiisi sekä ohjeita ja vianmääritystietoja Mac-ohjeesta. Osoita Finder-kuvaketta, osoita valikkorivillä Ohje ja valitse Mac-ohje. Voit myös saada apua verkosta Safarin avulla osoitteesta www.apple.com/fi/support.

OS X -lisäohjelmat

Jos sinulla on ongelma Macisi kanssa, OS X -lisäohjelmilla voit palauttaa ohjelmat ja tiedot Time Machine -varmuuskopiosta tai asentaa OS X:n ja Applen ohjelmat uudelleen. Jos Mac haittasee ongelman, se avaa OS X -lisäohjelmat automaattisesti. Voit avata sen myös käsin käynnistämällä tietokoneen uudelleen pitäen samalla komento- ja R-näppäimiä painettuna.

Tuki

MacBook Pron kauppaan kuuluu 90 päivän tekninen tuki ja yhden vuoden kestävä laitteiston korjaustakuu Apple Retail Storessa tai Applen valtuuttamassa huoltoliikkeessä. MacBook Pron teknistä tukea on saatavana osoitteessa www.apple.com/fi/support/macbookpro. Voit myös soittaa Suomessa numeroon 0800 96372 (kansainvälisessä muodossa +358 0800 96372).

www.apple.com/country

Kaikki ominaisuudet eivät ole saatavilla kaikilla alueilla. TM ja © 2014 Apple Inc. Kaikki oikeudet pidätetään. Designed by Apple in California. Printed in XXXX. K034-00142-A

- Sivupalkki**
Kirjanmerkit, Lukulista ja Jaetut linkit näkyvät sivupalkissa.
- Suosikit-näkymä**
Osoita älykästä hakukenntää ja näkyviin tulee suosikkiverkkosivustojesi kuvat keet.
- Jaa**
Lähetä helposti verkkosivuja tai jaa ne sosiaalisissa verkostoissa.

- Kaikki sähköposti yhdessä paikassa**
Osoita älykästä hakukenntää ja näkyviin tulee kaikki sähköpostitilejasi Mailissa.
- Keskustelunäkymä**
Näe kaikki keskusteluketjun sähköpostiviestit.
- Haku**
Löydä etsimäsi tarkentamalla hakua nopeasti.

- Tapahtuman lisääminen**
Luo uusi tapahtuma kaksoisosoittamalla kalenterissa.
- Tapahtumainspektori**
Kalenteri näyttää tapahtuman sijainnin kartalla ja laskee matka-ajan.
- Kalenterinäkömä**
Valitse haluamasi näkömä – päivä, viikko, kuukausi tai vuosi.

- Vastauksen kirjoittaminen kesken**
Kolme pistettä tarkoitavat, että kaveri kirjoittaa vastausta.
- Hallitse keskusteluja**
Osoita Lisätiedot ja aloita FaceTime-puhelu tai katso keskustelun liitteet.
- Toimituskuittaukset**
Näe, milloin viestisi saapui perille.

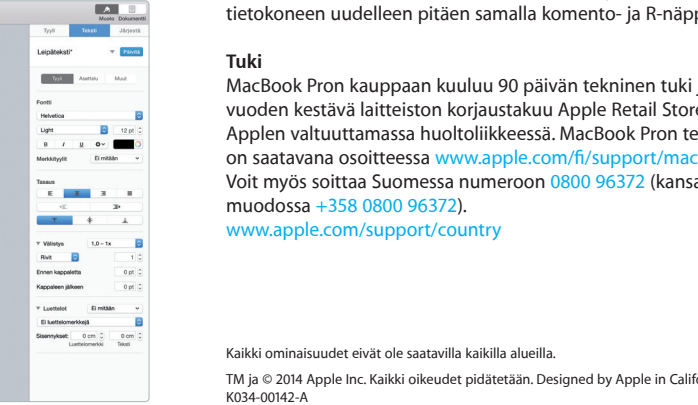
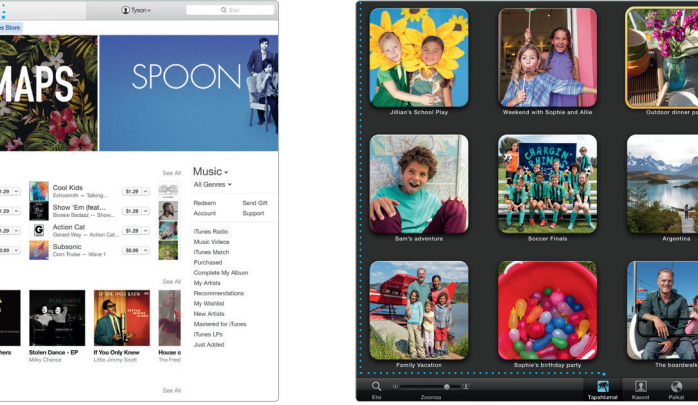
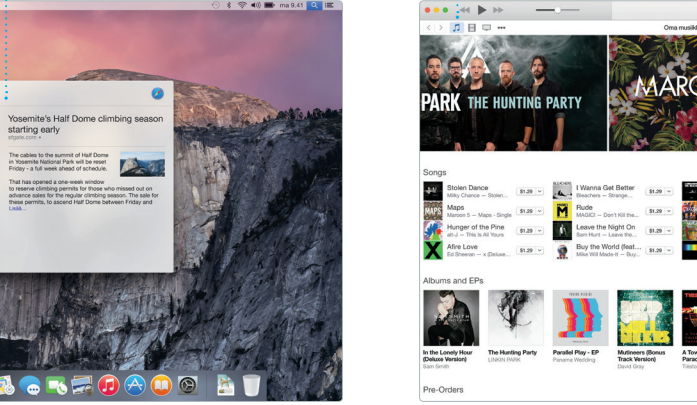
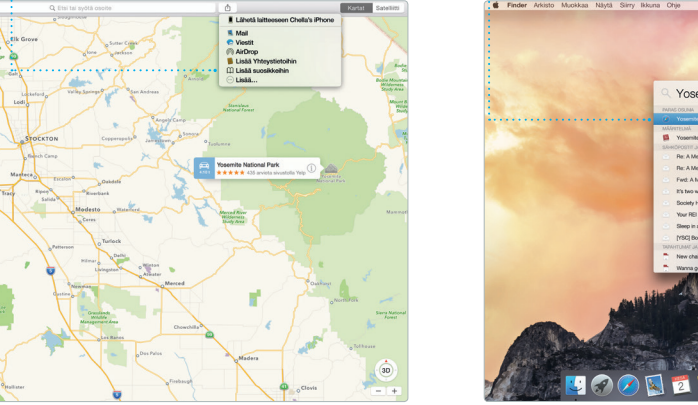
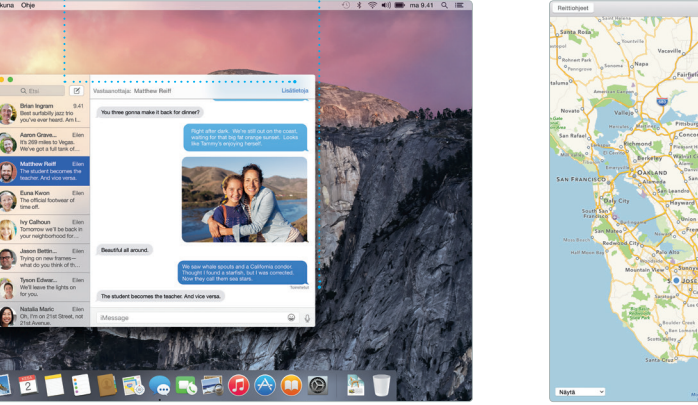
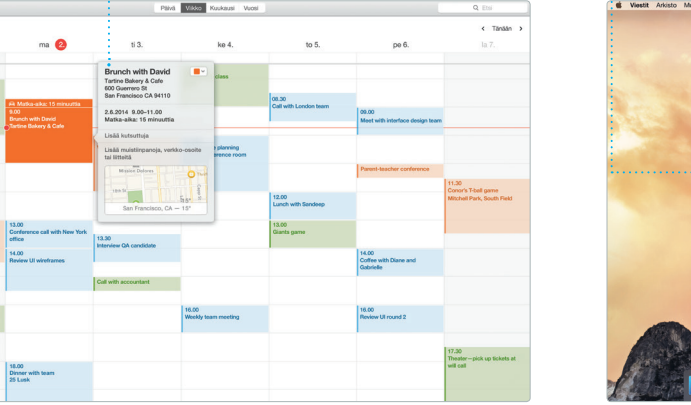
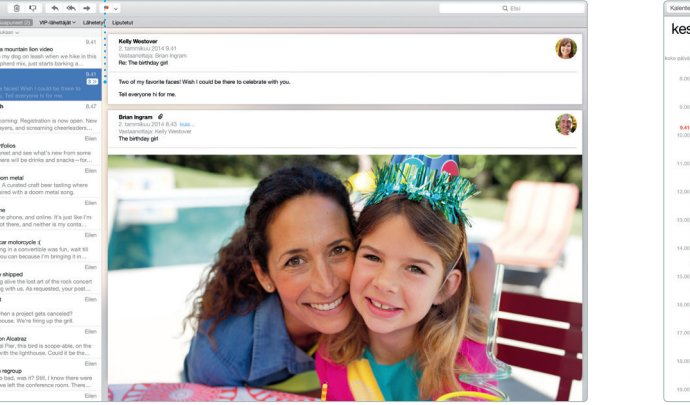
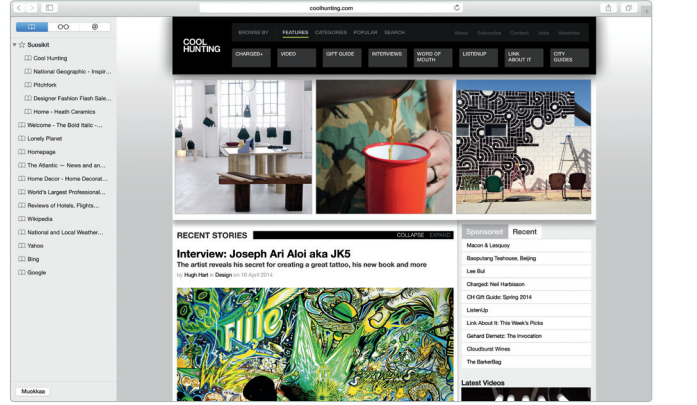
- Reittiohjeet**
Kartat tarjoaa yksityiskohtaisia reittiohjeita, mukaan lukien liikennetietoja.
- Suosikit**
Suosikkisijainnit lähetetään kaikille laitteillesi.
- Lähetä iPhoneen**
Käytä matkalla ääninavigointia lähettämällä reittiohjeita iPhoneen.

- Tulokset**
Selaa Spotlight-haun tuloksia, jotka ovat vasemman.
- Esikatselut**
Käytä esikatseluita suoraan Spotlightista.
- Helppo pääsy**
Osoita valikkorivin Spotlight-kuvaketta tai paina Komento-Välilyönti.

- Oma kirjasto**
Katsele musiikkiasi, elokuviasi, TV-ohjelmiasi, podcasteja ja paljon muuta.
- iTunes Radio**
Nauti ilmaisesta suosikkimusiikista kootusta suoratoistotarjonnasta iTunes Storessa.
- iTunes Store**
Löydä ja osta uutta musiikkia, elokuvia ja paljon muuta.

- Tapahtumat**
Liikuttamalla osoitinta voit nopeasti selata minkä tahansa tapahtuman kuvia.
- Projektit**
Luo ja tilaa helposti yksilöllisiä kirjoja, kortteja ja kalentereita.
- Jaa**
Julkaise suosikkejasi Facebookissa tai jaa ne iCloudin tai Viestit-ohjelman avulla.

- Lisää grafiikkaa ja muuta**
Luo runsaasti mediaa sisältäviä dokumentteja mm. kuvien, elokuvien ja kaavioiden avulla.
- Jaa**
Jaa helposti linkki työhösi Mailin tai Viestien avulla.
- Muotoilupaneeli**
Työkalut ovat vain yhden osoituksen päässä äänittämiseen.



*Edellyttää, että FaceTime on käytössä sekä soittajan että vastaanottajan laitteissa. Ei käytettävissä kaikilla alueilla.

*Kaikki ominaisuudet eivät ole saatavilla kaikilla alueilla.