

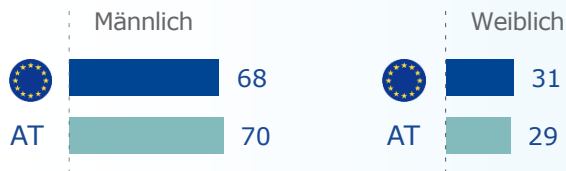


Regionales und lokales Barometer

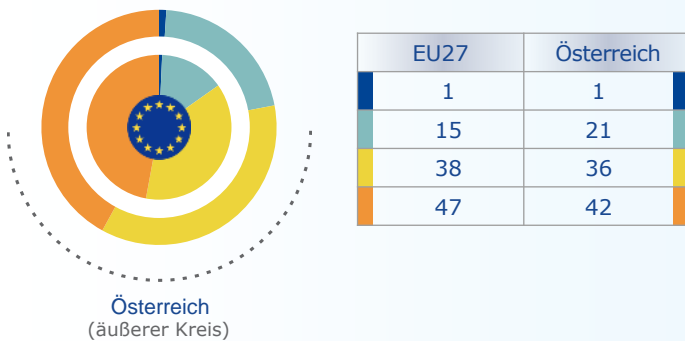
Befragungen: EU27 – 2 907 | AT – 113 (Feldarbeit: 25.5-31.7.2023) Methodik

Profil der befragten lokalen und regionalen Abgeordneten

d2 Welche der folgenden Antwortmöglichkeiten beschreibt am besten, mit welchem Geschlecht Sie sich identifizieren? (%)



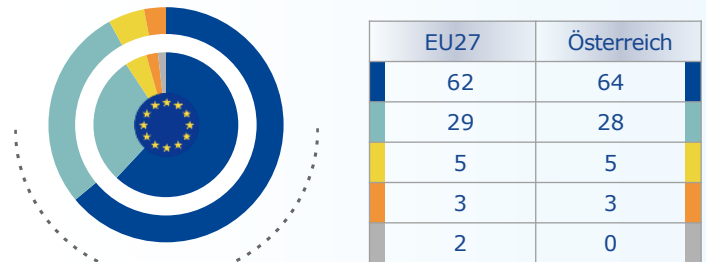
d1r1 Wie alt Sie sind? (%)



18-24 Jahre alt 25-39 Jahre alt
 40-54 Jahre alt 55+ Jahre alt

Einfluss der Regionen und Städte

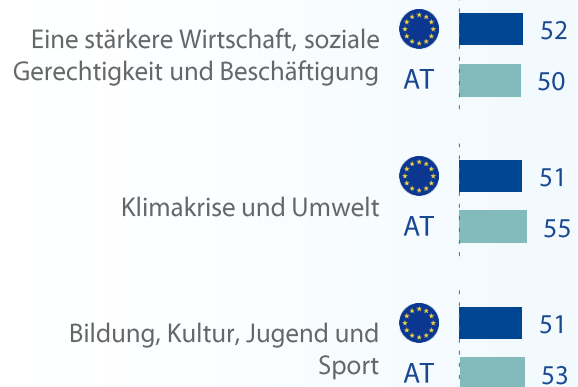
q7 Stimmen Sie allgemein zu oder nicht zu, dass Regionen und Städte mehr Einfluss bei der Gestaltung der EU-Politik und in der Debatte um die Zukunft der Europäischen Union haben sollten? (%)



Österreich (äußerer Kreis)

- Stimme voll und ganz zu
- Stimme eher zu
- Stimme eher nicht zu
- Stimme überhaupt nicht zu
- Weiß nicht

q8 In welchen der folgenden Bereiche sollten Ihrer Ansicht nach Regionen und Städte bei der Gestaltung der EU-Politik mehr zu sagen haben? (Mehrfachnennungen zulässig, %)




*Methodologische Notiz

E-Mail-Einladungen wurden an lokale Politiker:innen aus allen verschiedenen politischen Ebenen und Parteien geschickt. Allerdings kann aufgrund von Unterschieden bei der Verfügbarkeit von Kontaktdaten und der Antwortquoten, sowie durch Einschränkungen bei der Stichprobengröße eine umfangliche Repräsentativität nicht garantiert werden.

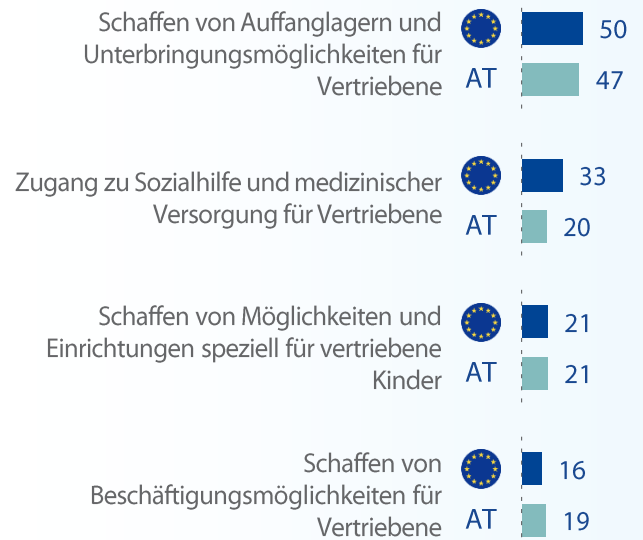
EU-Förderungen für Regionen und Städte

q5 Bringt die Förderung der Kohäsionspolitik für Ihre Stadt oder Region verglichen mit anderen Förderlinien (national oder regional) einen Mehrwert Wenn ja, in welcher Form? (Mehrfachnennungen zulässig, %)



Russlands Angriffskrieg gegen die Ukraine: Antworten der EU sowie auf regionaler und lokaler Ebene

q1 Welche waren die wichtigsten Maßnahmen, die Ihre lokale oder regionale Behörde als Reaktion auf den Notstand durch den Krieg gegen die Ukraine ergriffen hat? (Mehrfachnennungen zulässig, %)



q2 Wie kann Ihre Region oder Stadt Ihrer Ansicht nach einen Beitrag zum Wiederaufbau der Ukraine leisten? (Mehrfachnennungen zulässig, %)

