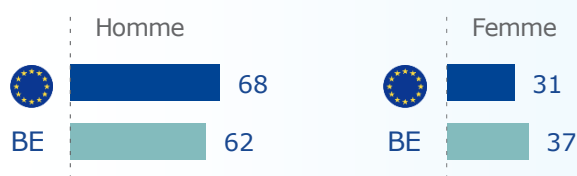


Baromètre régional et local

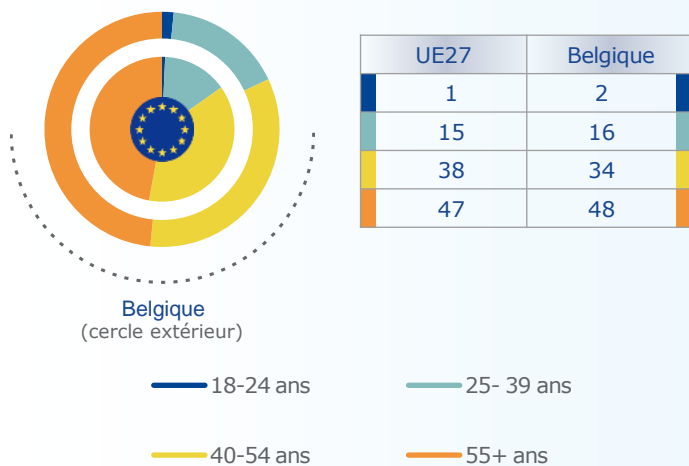
Interviews: UE27 – 2 907 | BE - 122 (Travail de terrain : 25.5-31.7.2023) Méthodologie 

Profil des représentants locaux et régionaux interrogés

d2 Êtes-vous ? (%)




d1r1 Quel est votre âge ? (%)

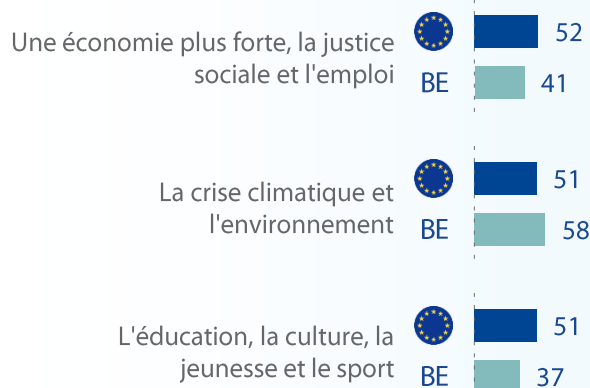


Influence des régions et des villes

q7 De manière générale, êtes-vous d'accord ou non avec l'affirmation suivante : les régions et les villes devraient avoir plus d'influence dans l'élaboration des politiques européennes et les débats sur l'avenir de l'Union européenne ? (%)



q8 Selon vous, parmi les domaines suivants, sur lesquels les régions et les villes devraient-elles avoir davantage leur mot à dire dans l'élaboration des politiques européennes ? (Réponses multiples autorisées, %)



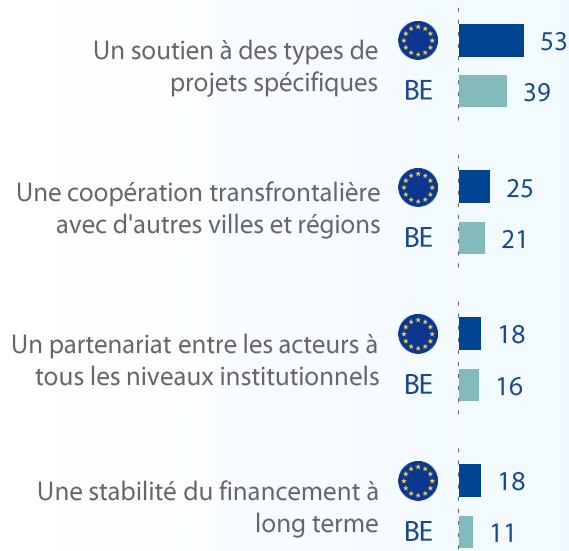
*Note méthodologique

Des invitations par courriel ont été envoyées à des responsables politiques locaux de tous les niveaux et affiliations politiques. Cependant, en raison des variations de disponibilité des coordonnées et des taux de réponse, ainsi que des limitations en termes de taille d'échantillon, la représentativité totale ne peut être garantie.

Financement de l'UE pour les régions et les villes

q5

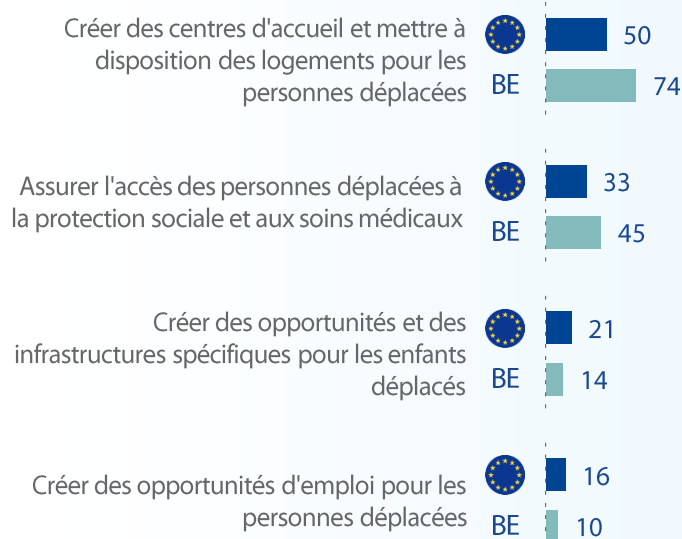
Le financement au titre de la politique de cohésion crée-t-il une valeur ajoutée pour votre ville ou région, par rapport à d'autres sources de financement (nationales ou régionales) ? Si oui, sous quelle forme ? (Réponses multiples autorisées, %)



La guerre de la Russie contre l'Ukraine : réponses locales, régionales et de l'UE

q1

Quelles ont été les actions les plus importantes que votre circonscription locale ou régionale a prises pour faire face à la situation d'urgence créée par la guerre contre l'Ukraine ? (Réponses multiples autorisées, %)



q2

Selon vous, comment votre région ou votre ville peut-elle contribuer à la reconstruction de l'Ukraine ? (Réponses multiples autorisées, %)

