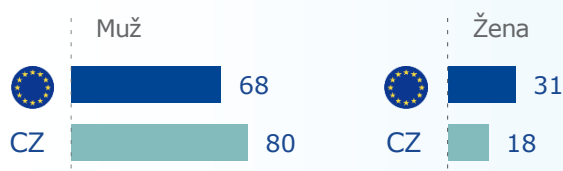


Regionální a lokální barometr

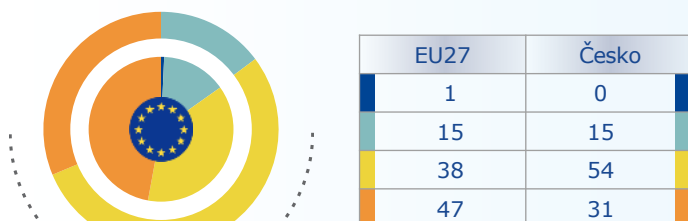
Rozhovory: EU27 – 2 907 | CZ - 115 (Terénní průzkum: 25.5-31.7.2023) Metodika dotazování 

Profil dotazovaných lokálních a regionálních představitelů

d2 Která z následujících možností popisuje, jak se vnímáte? (%)



d1r1 Kolik je Vám let? (%)

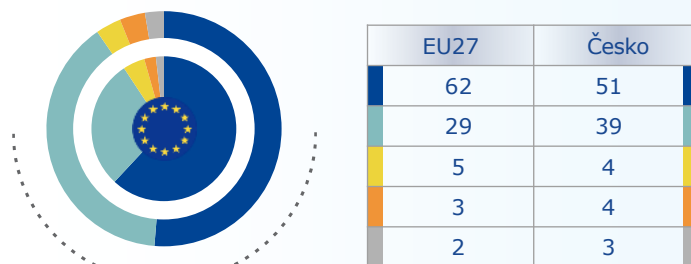


Česko
(vnější koláčový graf)

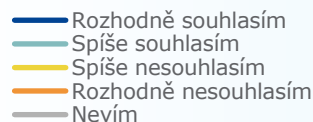


Vliv regionů a měst

q7 Do jaké míry obecně souhlasíte, či nesouhlasíte s tím, že by kraje a města měly mít větší vliv při tvorbě politik EU a v debatě o budoucnosti Evropské unie? (%)



Česko
(vnější koláčový graf)



q8 V souvislosti s jakými z následujících oblastí by podle Vás měly mít kraje a města větší slovo při tvorbě politik EU? (Je povoleno více odpovědí, %)



*Metodická poznámka

Místním politikům ze všech různých politických úrovní a uskupení byly zaslány e-mailové pozvánky. Z důvodu změn dostupných kontaktních údajů, míry návratnosti odpovědí a omezení velikosti výběrového souboru však nelze zaručit reprezentativnost.

Financování regionů a měst ze strany EU

q5 Přináší finanční podpora spojená s politikou soudržnosti Vašemu městu nebo kraji přidanou hodnotu v porovnání s jinými kanály finanční podpory (vnitrostátními či krajskými)? Pokud ano, v jaké formě? (Je povoleno více odpovědí, %)



Válečná agrese Ruska proti Ukrajině: EU, reakce na místní a regionální úrovni

q1 Jaká nejvýznamnější opatření přijal Váš místní či krajský úřad v reakci na naléhavou situaci vyplývající z války proti Ukrajině? (Je povoleno více odpovědí, %)



q2 Jak podle Vás může Váš kraj nebo město přispět při obnově Ukrajiny? (Je povoleno více odpovědí, %)

