



Euroopa Regioonide  
Komitee

Eesti

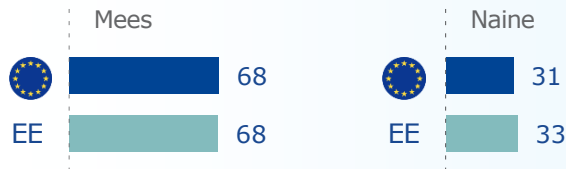


# Piirkondlik ja kohalik baromeeter

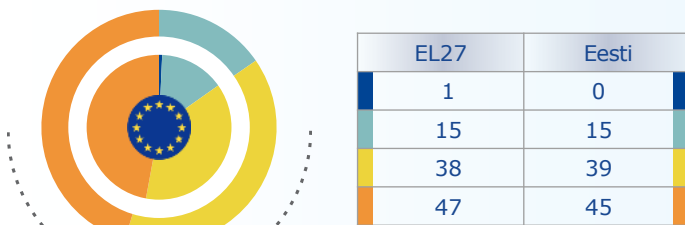
Intervjuud: EL27 – 2 907 | EE - 117 (Välitööd: 25.5-31.7.2023) Metodoloogia

## Küsitletud kohalike ja piirkondlike esindajate profiil

d2 Milline järgmistest kirjeldab, kuidas endast mõtlete? (%)



d1r1 Kui vana Te olete? (%)



Eesti  
(välimine ring)



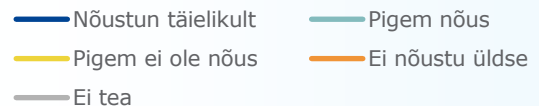
## Piirkondade ja linnade mõju

q7 Kas teie üldiselt olete nõus või ei ole nõus, et piirkondadel ja linnadel peaks olema suurem mõju ELi poliitikakujundamises ja arutusel Euroopa Liidu tuleviku üle? (%)




	EL27 (%)	Eesti (%)
Nõustun täielikult	62	44
Pigem nõus	29	49
Pigem ei ole nõus	5	4
Ei nõustu üldse	3	2
Ei tea	2	2

Eesti  
(välimine ring)



q8 Millistes järgmistest valdkondadest peaks teie arvates piirkondadel ja linnadel olema suurem sõnaõigus ELi poliitikakujundamises? (Mitu võimalikku vastust, %)

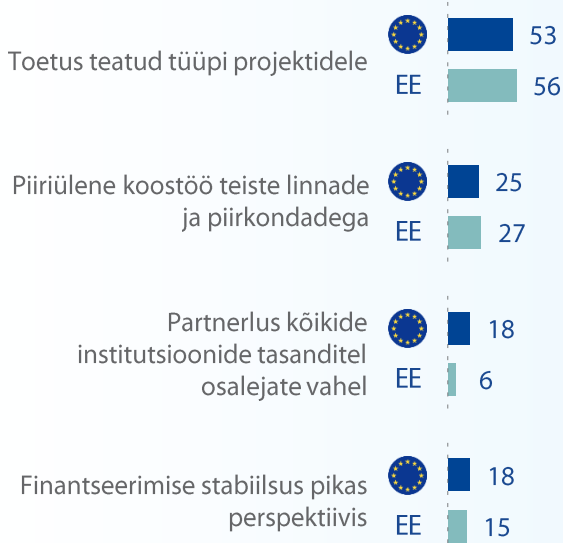


### \*Metodoloogiline märkus

E-kirjad saadeti eri poliitiliste tasandite ja erineva parteilise kuuluvusega omavalitsuspoliitikutele. Kuid kuna kontaktandmete kättesaadavuses ja saadud vastuste arvus oli erinevusi ning ka valimi suurus oli piiratud, ei saa siiski tagada täielikku esindatust.


## ELi rahastus piirkondade ja linnade jaoks

q5 Kas ühtekuuluvuspoliitika rahastamine toob teie linnale või piirkonnale lisandväärtust võrreldes muude rahastamisvoogudega (riiklik või piirkondlik rahastamine)? Kui jah, siis mis vormis? (Mitu võimalikku vastust, %)



## Venemaa agressioonisõda Ukraina vastu: ELi, piirkondlikud ja kohalikud vastused

q1 Millised on kõige tähtsamad meetmed, mida teie kohalik või piirkondlik omavalitsus on ette võtnud vastusena Ukraina vastase sõja põhjustatud erakorralisele olukorrale? (Mitu võimalikku vastust, %)



q2 Kuidas saab teie piirkond või linn teie arvates Ukraina ülesehitamisele kõige tõhusamalt kaasa aidata? (Mitu võimalikku vastust, %)

