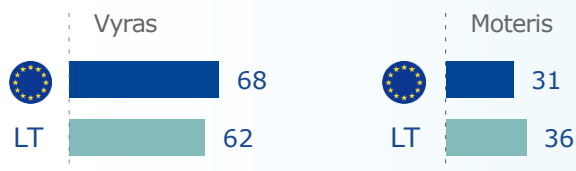


Regionų ir vietos barometras

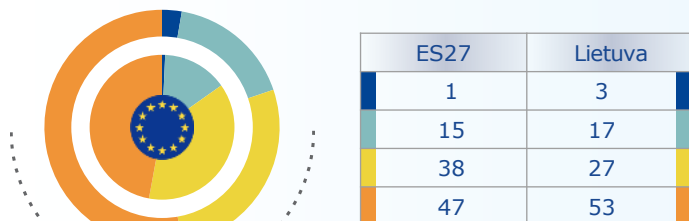
Interviu: ES27 – 2 907 | LT - 146 (Tiesioginė apklausa: 25.5-31.7.2023) Metodika 

Apklaustų vietos ir regionų atstovų profilis

d2 Kuris iš šių variantų jums labiausiai tinka? (%)



d1r1 Kiek Jums metų? (%)

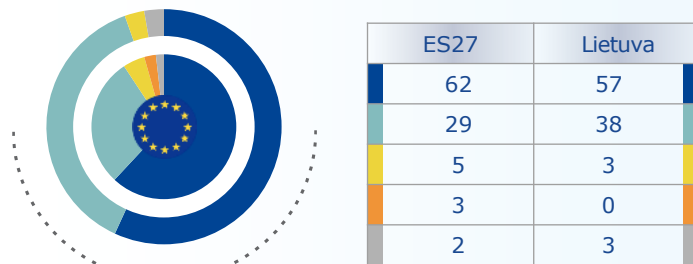


Lietuva
(išorinė grafiko dalis)

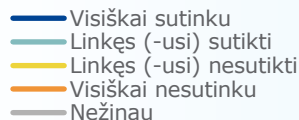


Regionų ir miestų įtaka


q7 Apskritai kalbant, sutinkate ar nesutinkate, kad regionai ir miestai turėtų turėti daugiau įtakos formuojant ES politiką ir diskutuojant dėl Europos Sąjungos ateities? (%)



Lietuva
(išorinė grafiko dalis)



q8 Kaip manote, kuriose iš išvardytų sričių regionai ir miestai turėtų tapti įtakingesni formuojant ES politiką? (Galimi keli atsakymai, %)




*Metodinė pastaba

Kvietimai el. paštu buvo nusiųsti vietos politikams iš visų skirtingų politinių lygmenų ir susivienijimų. Visgi dėl turimų kontaktinių duomenų ir atsakymų dažnio svyravimų, taip pat imties dydžio apribojimų negalima garantuoti visiško atstovavimo.

ES finansavimas regionams ir miestams

q5

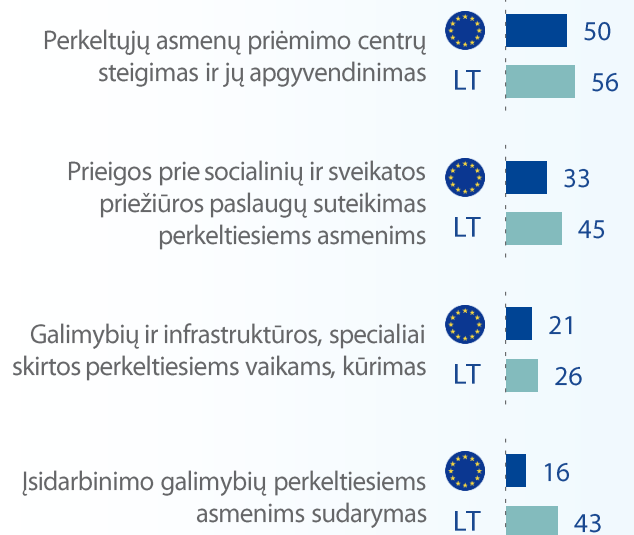
Ar Sanglaudos politikos finansavimas suteikia papildomos vertės jūsų miestui ar regionui, palyginti su kitais finansavimo šaltiniais (nacionaliniais arba regioniniais)? Jei taip, kokia forma? (Galimi keli atsakymai, %)



Rusijos agresijos karas prieš Ukrainą: ES, regioninis ir vietinis atsakas

q1

Kokie veiksmai, kurių ėmėsi jūsų vietinės ar regioninės valdžios institucijos, reaguodamos į kritišką padėtį, kilusią dėl karo Ukrainoje, buvo svarbiausi? (Galimi keli atsakymai, %)



q2

Kaip, jūsų nuomone, jūsų regionas ar miestas galėtų prisidėti prie Ukrainos atkūrimo? (Galimi keli atsakymai, %)

