


Reģionālais un vietējais barometrs

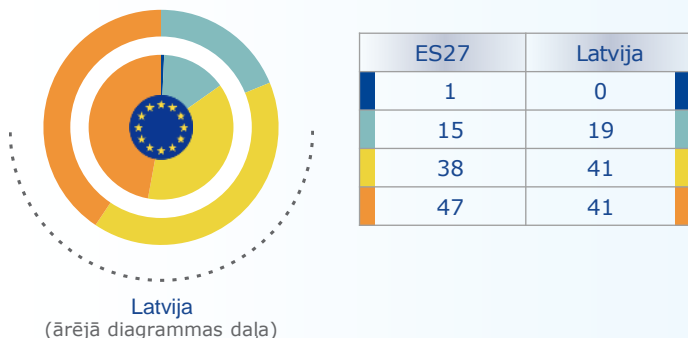
Intervijas: ES27 – 2 907 | LV - 64 (Datu vākšana: 25.5-31.7.2023) Metodoloģija 

Aptaujāto vietējo un reģionālo pārstāvju profils

d2 Kas no šī raksturo to, kā sevi uztverat? (%)



d1r1 Kāds ir Jūsu vecums? (%)



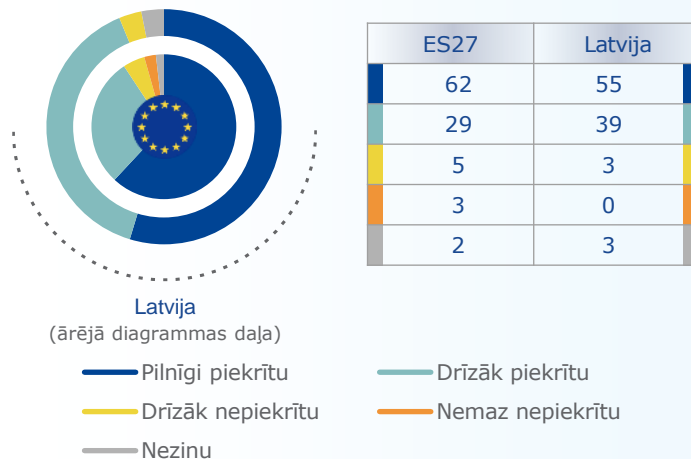
- Vecuma grupā 18-24
- Vecuma grupā 25-39
- Vecuma grupā 40-54
- Vecuma grupā 55+

*Piezīme par metodiku

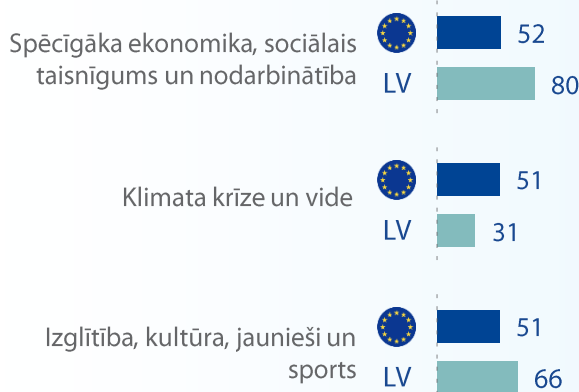
Uzaicinājums pa e-pastu tika nosūtīts visu vietējo politisko līmeņu politiķiem, kas pārstāv visas politiskās piederības. Tomēr, ņemot vērā pieejamās kontaktinformācijas un atbilžu sniegšanas aktivitātes atšķirības, kā arī izlases lieluma ierobežojumus, nevar garantēt pilnīgu reprezentativitāti.

Reģionu un pilsētu ietekme

q7 Vai kopumā piekrītat vai nepiekrītat apgalvojumam, ka reģioniem un pilsētām vajadzētu būt lielākai ietekmei ES politikas veidošanā un debatēs par Eiropas Savienības nākotni? (%)



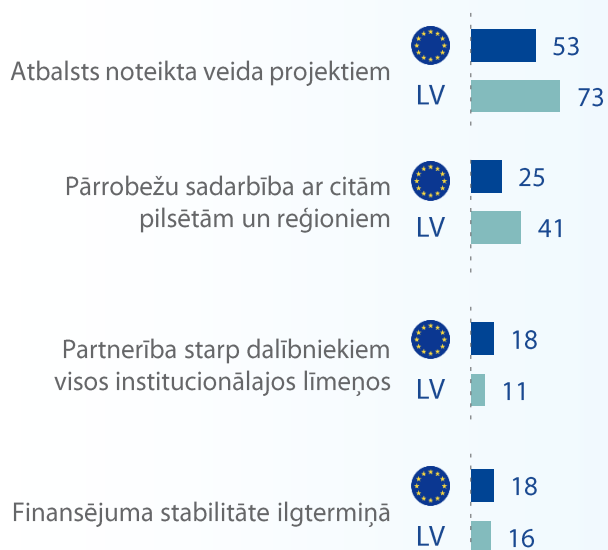
q8 Jūsaprāt, kurās no šīm jomām vajadzētu palielināt reģionu un pilsētu ietekmi attiecībā uz ES politikas veidošanu? (Atļautas vairākas atbildes, %)





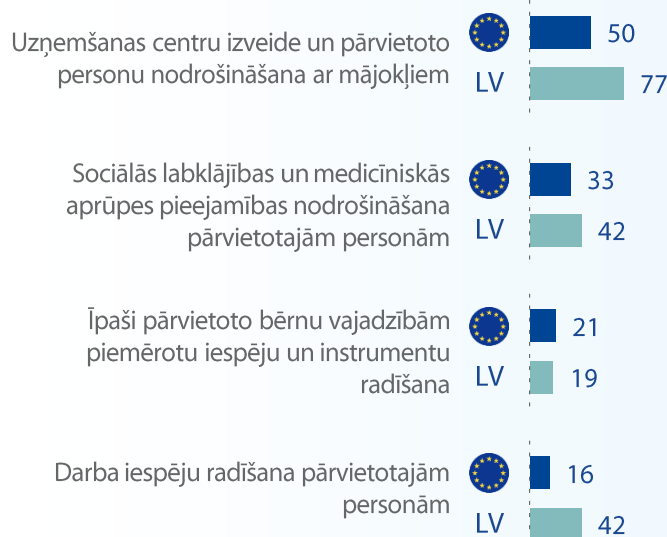
ES finansējums reģioniem un pilsētām

q5 Vai kohēzijas politikas finansējums sniedz pievienoto vērtību jūsu pilsētai vai reģionam, salīdzinot ar citām finansējuma plūsmām (valsts vai reģionālajā līmenī)? Ja jā, tad kādā veidā? (Atļautas vairākas atbildes, %)



Krievijas agresīvais karš pret Ukrainu: reakcija ES, reģionālā un vietējā līmenī

q1 Kādas bija vissvarīgākās darbības, ko jūsu pārstāvētā vietējā vai reģionālā iestāde veica, reaģējot uz kara Ukrainā izraisīto ārkārtas situāciju? (Atļautas vairākas atbildes, %)



q2 Kā, jūsuprāt, jūsu reģions vai pilsēta var palīdzēt Ukrainas atjaunošanā? (Atļautas vairākas atbildes, %)

