


Regionale en lokale barometer

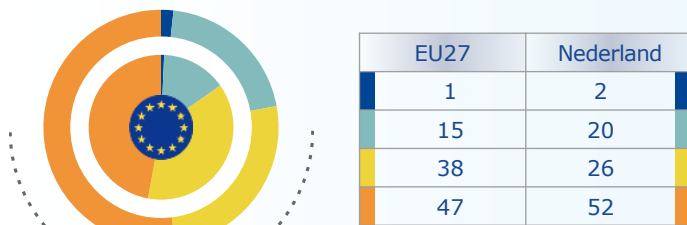
Interviews: EU27 – 2 907 | NL - 183 (Veldwerk: 25.5-31.7.2023) Methodologie 

Profiel van ondervraagde lokale en regionale afgevaardigden

d2 Welke van de volgende opties omschrijft het best hoe u uzelf ziet? (%)



d1r1 Hoe oud bent u? (%)

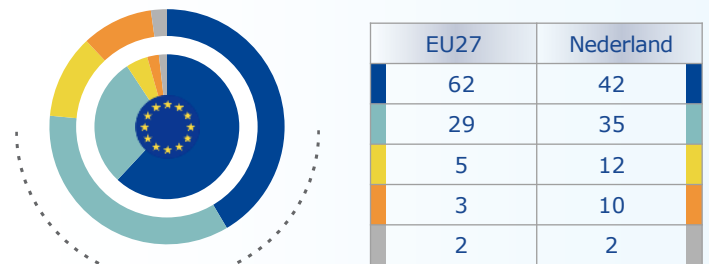


Nederland
(buitenste cirkel)

18-24-jarigen 25-39-jarigen
40-54-jarigen 55-plussers

Invloed van regio's en steden

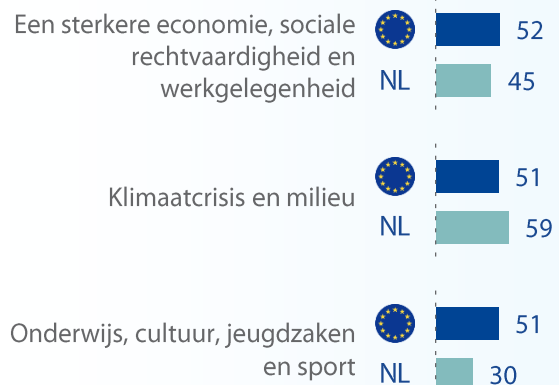
q7 Bent u het in het algemeen eens of oneens met de stelling dat regio's en steden meer invloed zouden moeten hebben op de beleidsvorming van de EU en in het debat over de toekomst van de Europese Unie? (%)



Nederland
(buitenste cirkel)

Helemaal mee eens
Enigszins mee eens
Enigszins mee oneens
Helemaal mee oneens
Weet ik niet

q8 In welke van de volgende gebieden zouden de regio's en steden in uw ogen meer inspraak moeten hebben bij de EU-beleidsvorming? (Meerdere antwoorden mogelijk, %)



*Methodologische opmerking

Er zijn e-mailuitnodigingen verzonden naar lokale politici van alle verschillende politieke niveaus en kleuren. Echter, vanwege variatie in beschikbare contactgegevens en responspercentage, alsmede door beperkingen in de steekproefomvang, kan volledige representativiteit niet worden gegarandeerd.

EU-financiering voor regio's en steden

q5

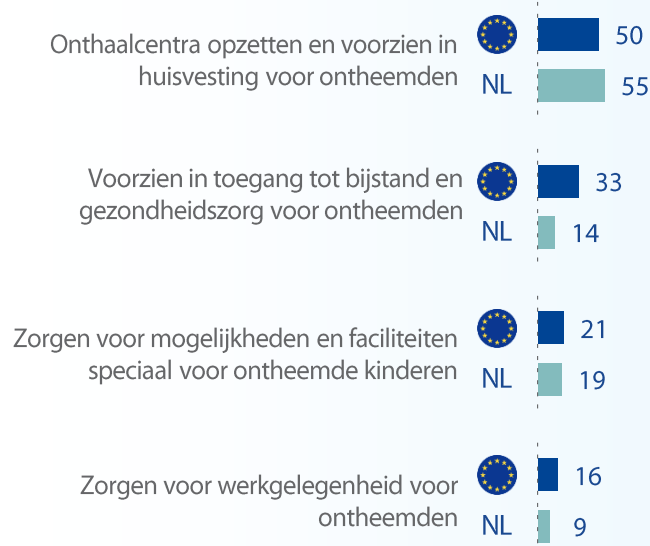
Brengt de financiering uit het Cohesiebeleid toegevoegde waarde naar uw stad of regio in vergelijking met andere (nationale of regionale) financieringsstromen? Zo ja, in welke vorm? (Meerdere antwoorden mogelijk, %)



De aanvalsoorlog die Rusland tegen Oekraïne is begonnen: EU, regionale en lokale reacties

q1

Wat waren de belangrijkste maatregelen die uw lokale of regionale overheid heeft genomen als antwoord op de noodsituatie die ontstond door de oorlog tegen Oekraïne? (Meerdere antwoorden mogelijk, %)



q2

Hoe kan uw regio of stad in uw ogen bijdragen aan de wederopbouw van Oekraïne? (Meerdere antwoorden mogelijk, %)

